

제67호

2023 경찰 통계 연보



POLICE STATISTICAL YEAR BOOK 2023



경찰청
KOREAN NATIONAL POLICE AGENCY



일러두기

1. 「2023 치안통계연보」는 치안정책 수립 및 집행, 연구활동을 위한 기초자료로 활용할 목적으로 작성하였습니다.
 2. 이 연보의 자료는 2023. 12. 31.을 기준으로 작성하였으며, 이에 의하지 않은 것은 따로 그 기준을 표시하였습니다.
 3. 각 표에서는 시계열 분석을 위해 최근 10년 이상의 통계를 수록하였으나, 이에 따르지 못한 통계가 있을 수도 있습니다.
 4. 수록사항 중 계수가 단위 미만인 수는 반올림하였으므로 항목별 내용과 합계가 일치하지 않을 수도 있습니다.
 5. 통계표 중 전년도 연보와 일치하지 않는 것은 이번 연도에 정정한 것입니다.
 6. 각각의 통계자료마다 출처와 연락처가 기재되어 있으니 추가정보가 필요한 경우에는 소관 부서로 문의하시기 바랍니다.
 7. 본 통계연보는 경찰청 누리집(<https://www.police.go.kr>)을 통해서도 이용할 수 있습니다.
-

발 간 사

“경찰통계 70주년,
국민안전을 위해 묵묵히 책임을 다해 온
경찰의 발자취입니다”





1954년 제1호 경찰통계연보를 발간한 이래, 어느덧 70년의 세월이 흘렀습니다. 조국 광복과 함께 태어난 경찰은 대한민국의 역사와 함께 변화와 발전의 길을 걸어왔으며 경찰통계연보는 경찰사의 발자취를 담아내고 있습니다.

첫 통계연보에 기록된 1953년도의 경찰관 5만 명은 세월을 거치며 13만 명을 넘어섰고, 소방과 해양경찰을 아우르던 업무영역은 분화와 전문화 과정을 거치면서 현재의 모습을 갖추게 되었습니다.

또한, 시대상을 반영하여 수록되는 통계 항목에도 변화가 지속되어 왔습니다. ‘우마차 현황’, ‘전국 성냥공장 실태’와 같은 항목은 사라지고, 해킹·피싱·스미싱 등 신종 범죄와 디지털 증거분석과 같은 신규 수사기법 관련 통계가 새롭게 추가되었습니다. 이처럼 끊임없이 변화하는 치안환경 속에서 국민안전을 위한 고심의 흔적이 경찰통계연보 곳곳에 남아 있습니다.

통계는 단순한 객관적 수치의 기록이 아니라 우리의 과거와 현재, 그리고 미래를 분석하고 진단할 수 있는 지혜와 통찰을 제공합니다. 경찰이 지난 세월 동안 쌓아 온 치안통계는 오늘날 경찰이 어디에 어떤 모습으로 서 있는지 객관적으로 바라보고, 이를 통해 다가오는 미래에 선제적으로 대비할 수 있도록 하는 소중한 자산이 될 것입니다.

올해로 70년을 맞은 경찰통계연보가 치안정책과 경찰활동에 대한 이해를 높이고, ‘책임을 다하는 국민의 경찰’로 한 걸음 더 나아가는 밑거름이 되기를 기대합니다.

2024년 10월
경 찰 청 장

조 지 호

CONTENTS

Statistics

주요 통계 그래프

주요 치안통계

• 경찰서 및 지구대·파출소 연도별 변화	I
• 경찰 인력	I
• 예산 현황	IV
• 계급별 현원 및 평균연령	V
• 인사 관리	V
• 112 신고	VI
• 지하철경찰대 활동	VII
• 성매매 사범 단속 현황	VII
• 풍속업소 단속	VIII
• 가정폭력 검거 현황	IX
• 학교폭력 검거 현황	IX
• 실종아동등 발생 현황 (18세 미만)	X
• 중요교통지표 변화 추이	XI
• 교통사고 분석	XII
• 지역별 교통사고 인명피해	XIII
• 자동차 단속 및 처리	XIII
• 연도별 집회시위 발생 현황	XIV
• 차량보유 현황	XV
• 범죄 발생 및 검거	XVI
• 성폭력 발생 및 검거 현황	XVIII
• 사이버범죄 발생 및 검거	XIX
• 디지털 증거분석 현황	XXI



제1장

기획조정관실

1. 연도별 경찰관서	4
2. 연도별 경찰공무원 정원	6
3. 관서별 경찰공무원 정원	7
4. 기능별 경찰공무원 정원	8
5. 시도청별 경찰관 1인당 담당인구 현황	9
6. 경찰서 및 지구대별 관할 인구	10
7. 연도별 경찰예산	12
8. 경찰재산 현황	14
9. 국가소송 수행현황	16
10. 행정소송 수행현황	18
11. 행정심판 처리현황	19

제2장

경무인사기획관실

1. 경찰관서 문서수발	24
2. 경찰청 기능별 문서수발	26
3. 경찰공무원 연령 현황	30
4. 경찰공무원 현계급 근속년한 현황	32
5. 경찰공무원 총 근속년한 현황	33
6. 경찰공무원 인사관리	34
7. 경찰공무원 승진임용 현황	36
8. 경찰공무원 포상	38
9. 경찰공무원 채용현황	40

CONTENTS

10. 경찰공무원 교육훈련	41
11. 경찰공무원 해외 장기교육 현황.....	42
12. 경찰공무원 해외 단기교육 현황.....	43
13. 경찰교육기관 교육 훈련 현황.....	44
14. 순직공상경찰관 현황	46

제3장

범죄예방대응국

1. 112 신고 접수·처리 현황	52
2. 112신고 시스템 현황	54
3. 지하철경찰대 활동	56
4. 자율방범대 운영 현황.....	57
5. 경비업체 현황	57
6. 경비지도사 자격취득 현황.....	58
7. 유실물 처리 실적.....	59
8. 경범죄 통고처분 현황.....	60
9. 즉결심판 청구 및 처리	62
10. 23년 위반법규별 즉결심판 청구현황	64
11. 성매매 사범 단속 현황.....	67
12. 풍속업소 영업현황	68
13. 풍속업소 단속현황	70
14. 사행성 게임장	72
15. 불법무기 자진신고	74
16. 총기사고	75
17. 총포 및 화약류 관리현황.....	76



18. 화약류 사고	78
19. 주취자 응급의료센터 보호 현황	80

제4장 ▶ 생활안전교통국

1. 가정폭력 검거 현황	86
2. 아동학대 검거 및 조치현황	86
3. 학교폭력 검거 및 조치현황	86
4. 117 운영 현황	87
5. 소년범 현황	88
6. 죄종별 소년범 현황	90
7. 원인별 소년범 현황	92
8. 학력 및 연령별 소년범 현황	94
9. 가족사항·생활정도별 소년범 현황	96
10. 전과·송치의견별 소년범 현황	98
11. 청소년보호법 위반사범 단속현황	100
12. 실종아동등 및 가출인 신고처리 현황	102
13. 아동안전지킴이 현황	103
14. 아동안전지킴이집 현황	104
15. 중요 교통지표의 추이	105
16. 자동차 등록 현황	106
17. 도로 현황	108
18. 운전면허 소지자	110
19. 연도별 운전면허 현황	112
20. 시도별 운전자특별교통안전교육 실시 현황	116

CONTENTS

21. 교통안전시설	118
22. 시·도경찰청별 교통사고 현황	120
23. 시간대별 교통사고 현황	122
24. 요일별 교통사고 현황	124
25. 월별 교통사고 현황	126
26. 시·도경찰청별 교통사고 사망자	128
27. 시·도경찰청별 교통사고 부상자	132
28. 법규위반별 교통사고 현황	136
29. 인구 10만명당, 자동차 1만대당, 1,000세대당 교통사고	138
30. 차종별 교통사고 건수	140
31. 운전면허취득 경과년수별 교통사고 건수	142
32. 가해운전자의 법규위반별, 연령층별 교통사고 건수	144
33. 음주운전 교통사고 현황	145
34. 시·도경찰청별 자전거 교통사고 현황	146
35. 사고유형별·기상상태별 교통사고 현황	148
36. 사고유형별·도로형태별 교통사고 건수	150
37. 사고유형별·도로선형별 교통사고 건수	152
38. 대형 교통사고 현황	154
39. 8대광역시 시·도경찰청별 교통사고 현황	155
40. 고속도로순찰대 지구대별 교통사고 현황	156
41. 고속도로 노선별 교통사고 현황	158
42. 고속도로 도로구역별 교통사고 현황	159
43. 뺑소니 교통사고 현황	160
44. 연도별 자동차 단속 및 처리	161
45. 교통법규 위반자 처리상황(운전자)	162
46. 교통법규 위반자 처리상황(보행자)	168



제5장 경비국

1. 경찰력 동원 집회시위 현황	174
2. 중요경비경찰력 동원	176
3. 청원경찰 현황	178
4. 경찰항공기 보유 현황	180
5. 의무경찰 선발 현황	182

제6장 치안정보국

1. 집회시위 개최 현황	186
2. 집회신고 중 개최-미개최 현황	187
3. 주한 외국공관 현황	188

제7장 국제협력관실

1. 경찰주재관 및 인터폴 파견 현황	192
2. 국외도피사범 국내송환 현황	193

제8장 감사관실

1. 민원서류 처리	198
------------------	-----

CONTENTS

제9장

미래치안정책국

1. 정보통신장비(유선, 무선, 휴대폰) 현황	204
2. 일반장비 보유현황	206
3. 차량 보유현황	208

제10장

수사기획조정관실

1. 주요범죄 지표추이	216
2. 주요 죄종별 발생·검거	217
3. 7개 시도청과 기타 시도청의 범죄분류별 비교	218
4. 연도별 중요범죄 발생 및 검거	220
5. 시도청별 중요범죄 발생 및 검거	222
6. 죄종별 발생 및 검거상황	224
7. 죄종별 재산 피해상황	237
8. 범죄의 수사 단서별 현황	238
9. 범죄 발생시간대별 현황	240
10. 피의자 범행시 연령별 현황	242
11. 피의자 범행동기별 현황	244
12. 연도별 여성피의자	246
13. 연도별 정신적장애피의자	248
14. 사법경찰관 결정	250
15. 구속·불구속상황	278
16. 지명수배·통보자 검거 현황	306
17. 유치장 현황	308



18. 영상녹화제 실시 현황	310
19. 대표피해자 성별 연령	312
20. 피해자 유형	314
21. 자살원인 및 발견장소	318
22. 자살자 연령대별 현황	320
23. 자살 원인 및 수단별 현황	322

제11장 수사국

1. 공무원 직무관련 범죄 검거 현황	328
2. 공무원 범죄 소속기관별 현황	329
3. 집회 및 시위에 관한 법률 위반 처리 현황	330
4. 사이버범죄 발생 및 검거	331
5. 사도청별 사이버범죄 발생 및 검거	332
6. 사이버금융범죄 피해액	339
7. 사이버사기 피해액	339
8. 사이버사건 피의자 연령별 현황	339
9. 디지털 증거분석 현황	340

제12장 형사국

1. 전화금융사기 발생 및 검거 현황	344
2. 사도별 마약사범 검거 및 처리	346

CONTENTS

3. 공무집행 방해사범 검거현황.....	348
4. 여성·아동학대 피해자 해바라기센터 방문 현황.....	350
5. 성폭력 발생 및 검거 현황	351
6. 성폭력 미검률 및 재범률	351
7. 성폭력 피해아동·장애인 조사시 전문가 참여 현황	352
8. 성폭력 피해아동·장애인 조사시 속기사 지원 현황	353
9. 카메라등이용촬영 발생 및 검거, 피해자 현황	353
10. 외국인 범죄	354
11. 변사 현황	355
12. 지문감정 처리 현황	356
13. DNA 처리 현황	356
14. 몽타주 및 족적 처리 현황	357
15. 폴리그래프 검사 및 법치면 현황	359
16. 국과수 연도별 감정처리 현황.....	360
17. 국과수 부서별 감정처리 현황.....	362

제13장 ▶ 안보수사국

1. 국가안보 위해사범 검거 현황	374
2. 북한이탈주민 신변보호 현황.....	374
3. 안보사이버사범 검거 현황.....	375
4. 산업기술유출사범 검거 현황.....	376



제14장 경찰병원

- 1. 연도별 환자 진료..... 380
- 2. 진료과목별·월별·신분별 진료 382

제15장 부록

- 1. 경찰조직 연혁 390
- 2. 경찰소관법령 제·개정 현황 459
- 3. 경찰기구표 498



Statistics

주요 통계 그래프

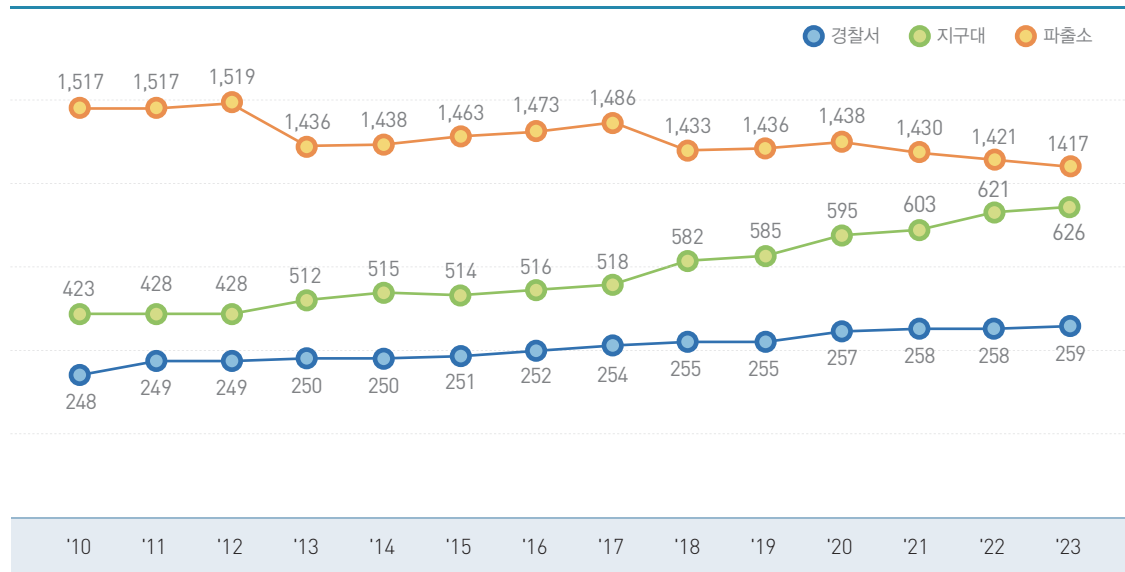
주요 치안통계

• 경찰서 및 지구대·파출소 연도별 변화	I	• 실종아동등 발생 현황 (18세 미만)	X
• 경찰 인력	I	• 중요교통지표 변화 추이	XI
• 예산 현황	IV	• 교통사고 분석	XII
• 계급별 현원 및 평균연령	V	• 지역별 교통사고 인명피해	XIII
• 인사 관리	V	• 자동차 단속 및 처리	XIII
• 112 신고	VI	• 연도별 집회시위 발생 현황	XIV
• 지하철경찰대 활동	VII	• 차량보유 현황	XV
• 성매매 사범 단속 현황	VII	• 범죄 발생 및 검거	XVI
• 풍속업소 단속	VIII	• 성폭력 발생 및 검거 현황	XVIII
• 가정폭력 검거 현황	IX	• 사이버범죄 발생 및 검거	XIX
• 학교폭력 검거 현황	IX	• 디지털 증거분석 현황	XXI

주요 치안통계

경찰서 및 지구대 파출소 연도별 변화

(단위 : 개)

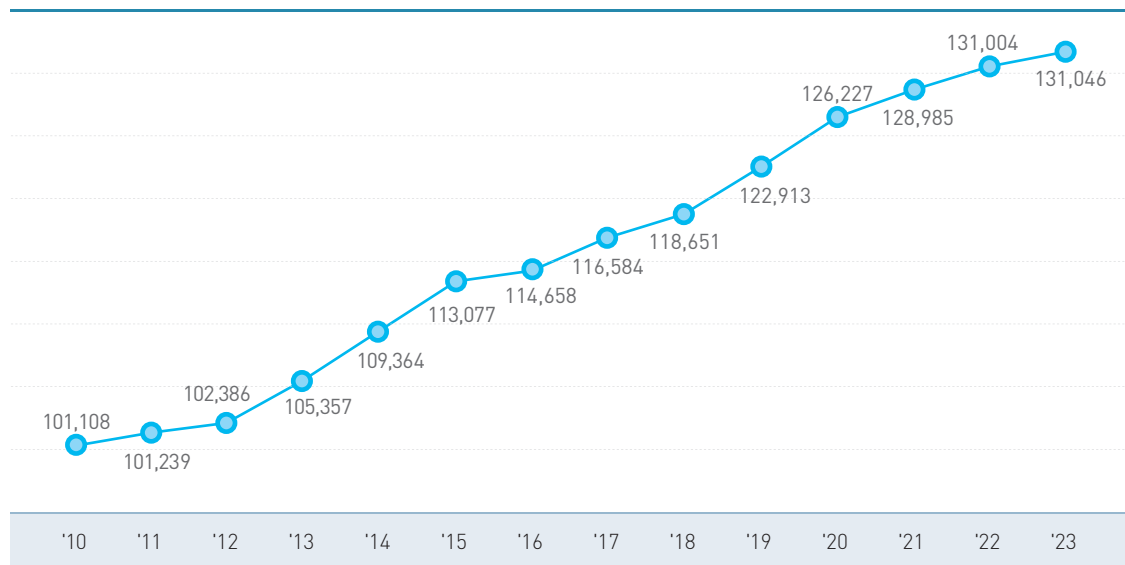


기획-1 연도별 경찰관서 (4~5p)

경찰인력

연도별 정원

(단위 : 명)

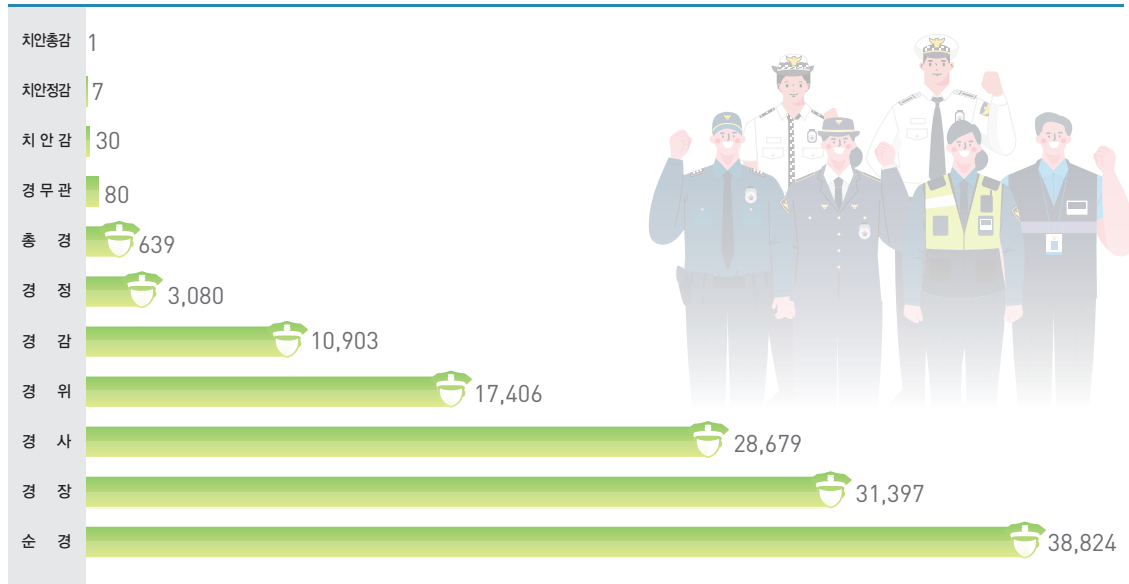


기획-2 연도별 경찰공무원 정원 (6p)



▶ 계급별 정원

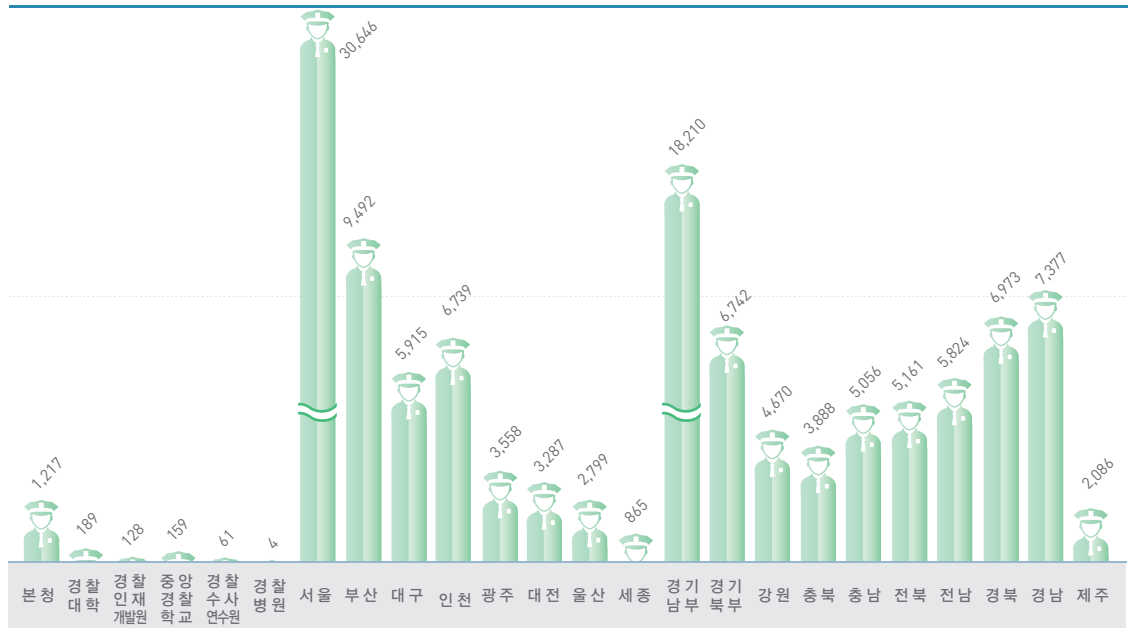
(단위 : 명)



기획-2 연도별 경찰공무원 정원 (6p)

▶ 관서별 정원

(단위 : 명)

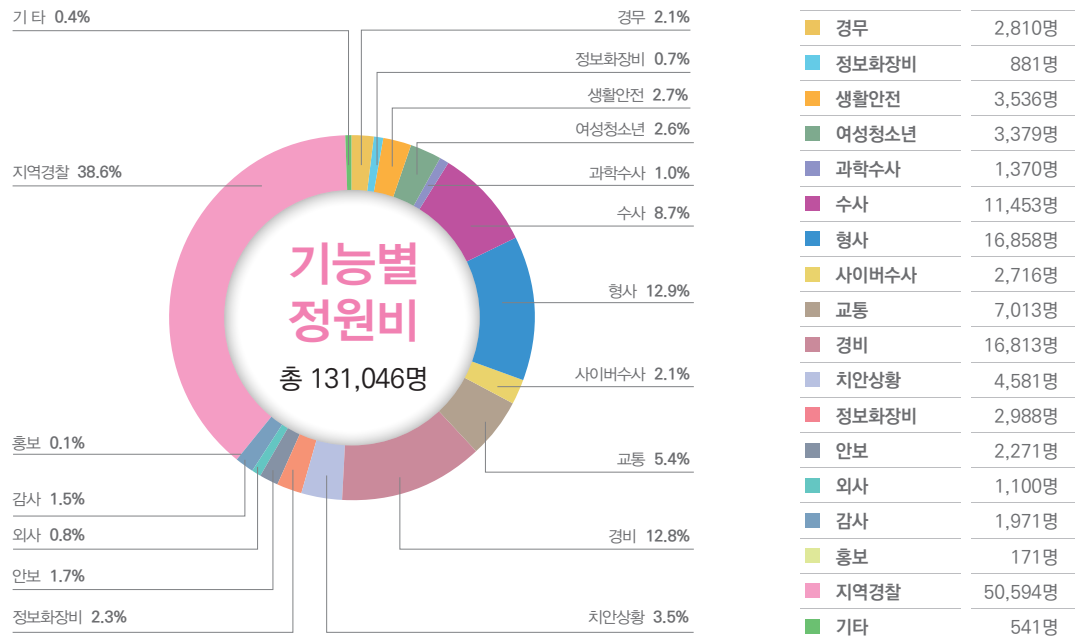


기획-3 관서별 경찰공무원 정원 (7p)

주요 치안통계

▶ 기능별 정원

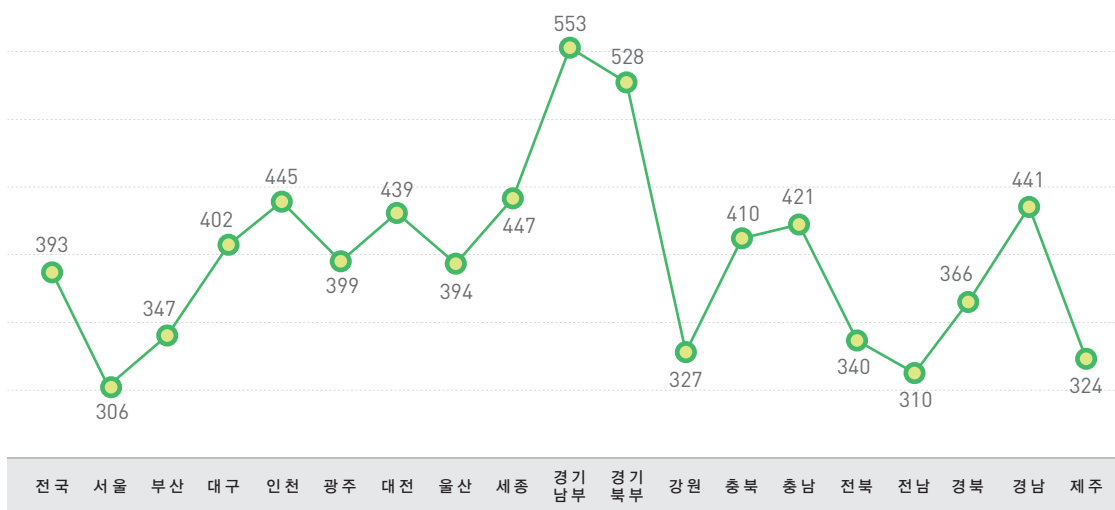
(단위 : 명)



기획-4 기능별 경찰공무원 정원 (8p)

▶ 시도청별 경찰관 1인당 담당인구 현황

(단위 : 명)

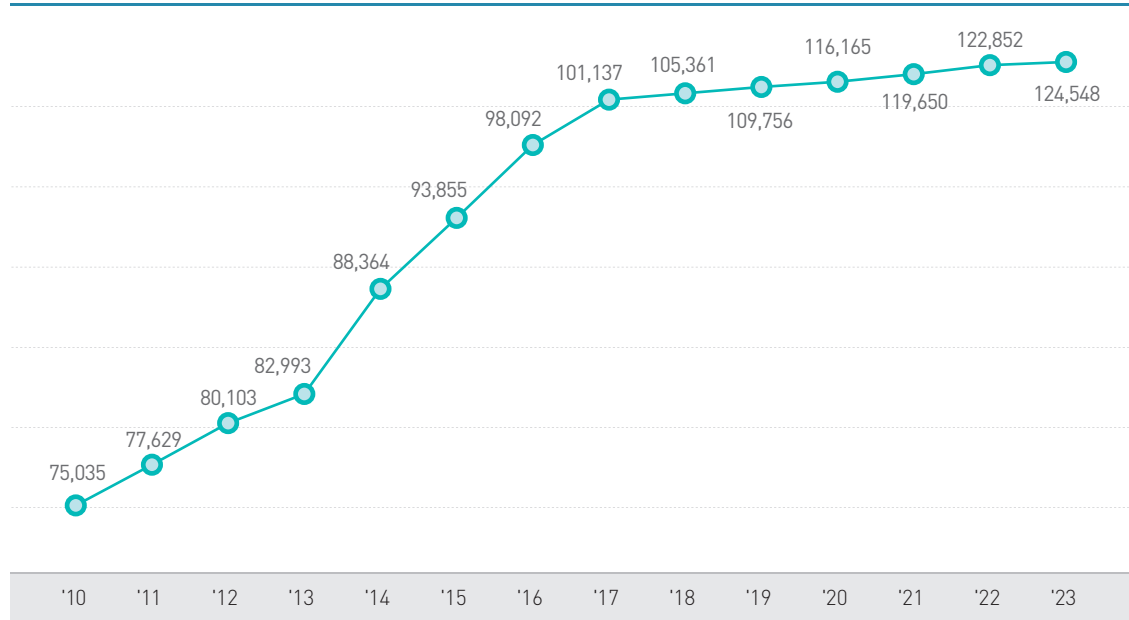


기획-4 시도청별 경찰관 1인당 담당인구 현황 (9p)



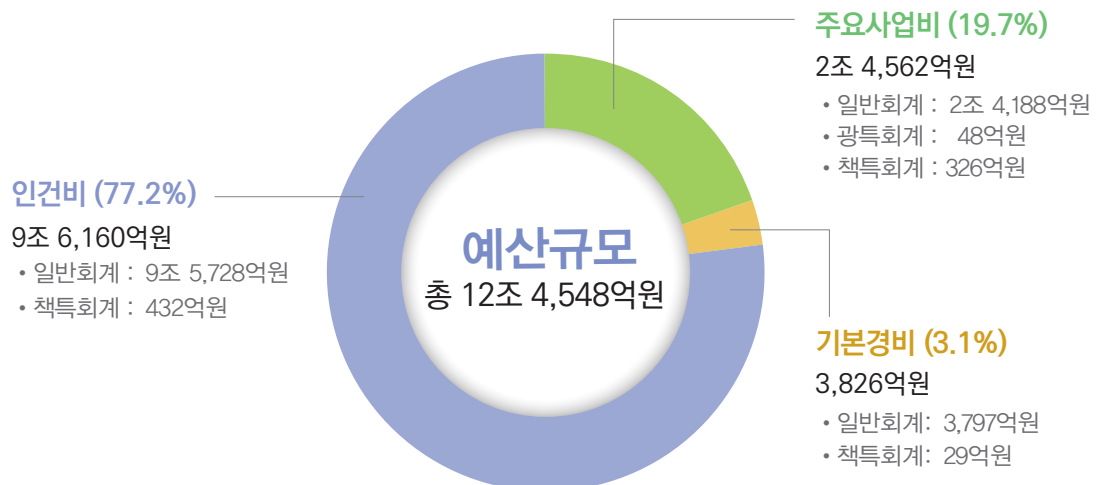
▶ 연도별 예산

(단위 : 억원)



▶ 성질별 규모

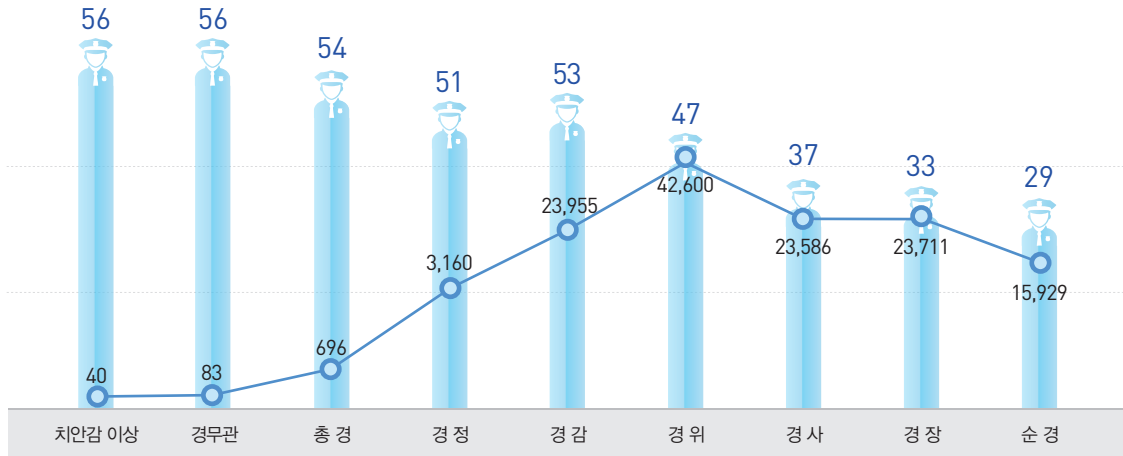
(단위 : 명)



주요 치안통계

▶ 계급별 현원 및 평균연령

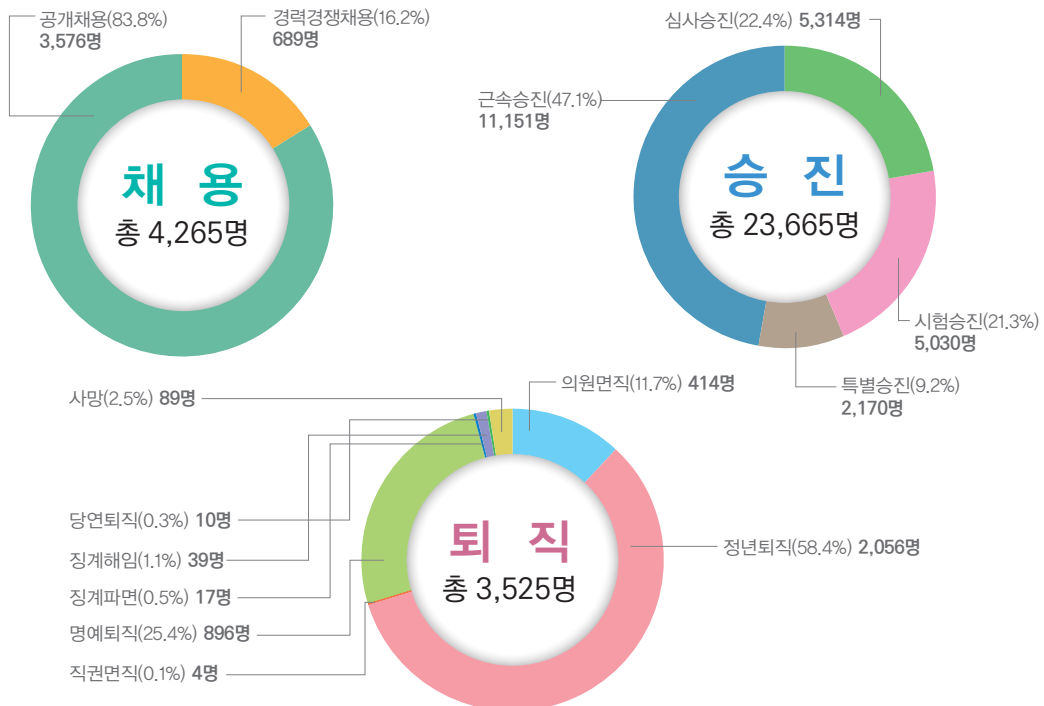
● 연령(세) ● 인원(명)



경무-3 경찰공무원 연령 현황 (30~31p)

▶ 인사관리

(단위 : 명)



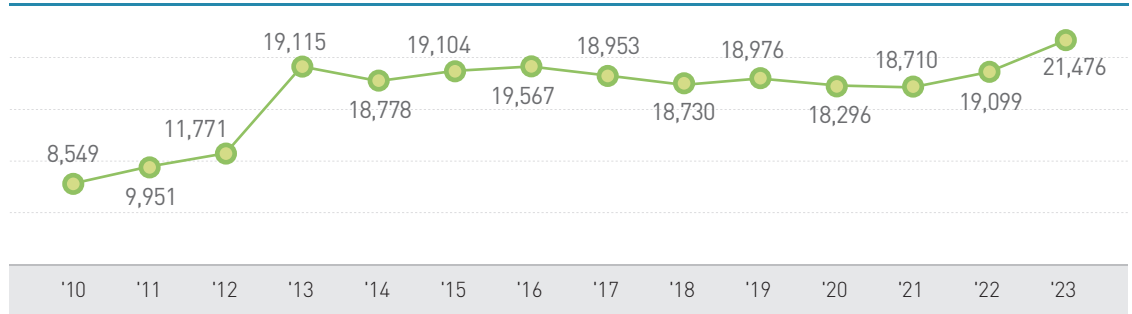
경무-6 경찰공무원 인사관리 (34~35p) 경무-7 경찰공무원 승진임용 현황 (36~37p) 경무-9 경찰공무원 채용 현황 (40p)



112신고

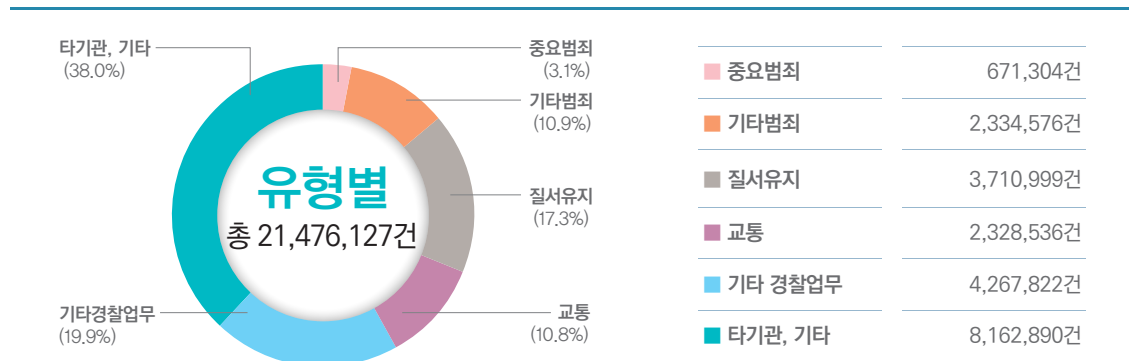
연도별 112 신고 접수

(단위 : 천건)



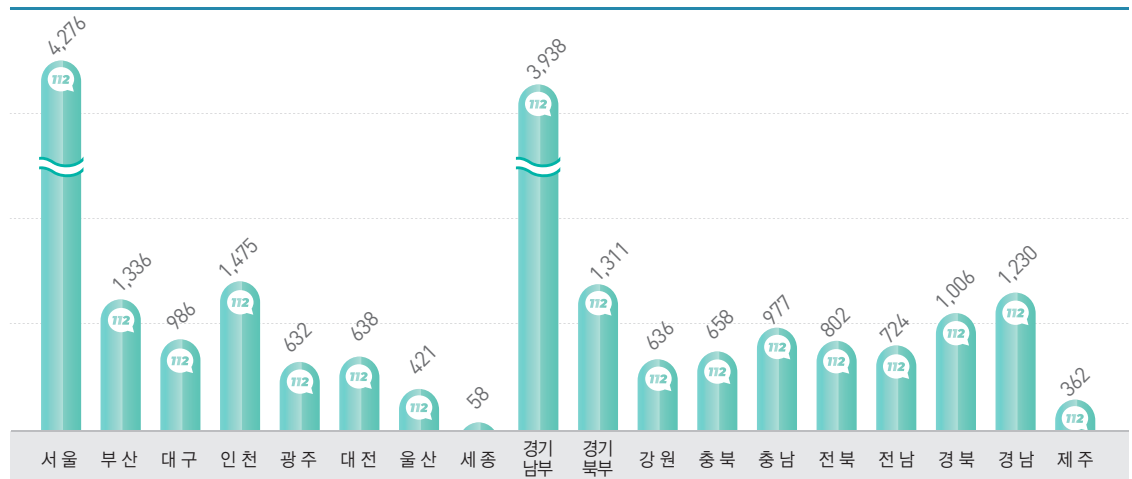
유형별 112 신고 접수

(단위 : 건)



시도청별 112 신고

(단위 : 천건)



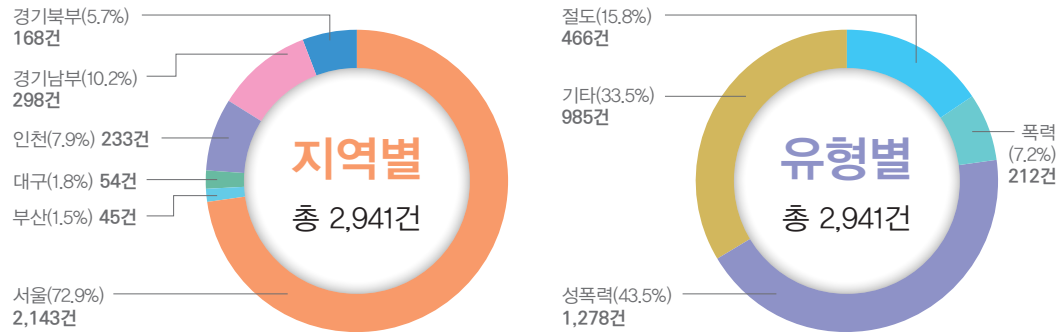
법예-1 112신고 접수·처리 현황 (52-53p)

주요 치안통계

지하철경찰대 활동

▶ 검거현황

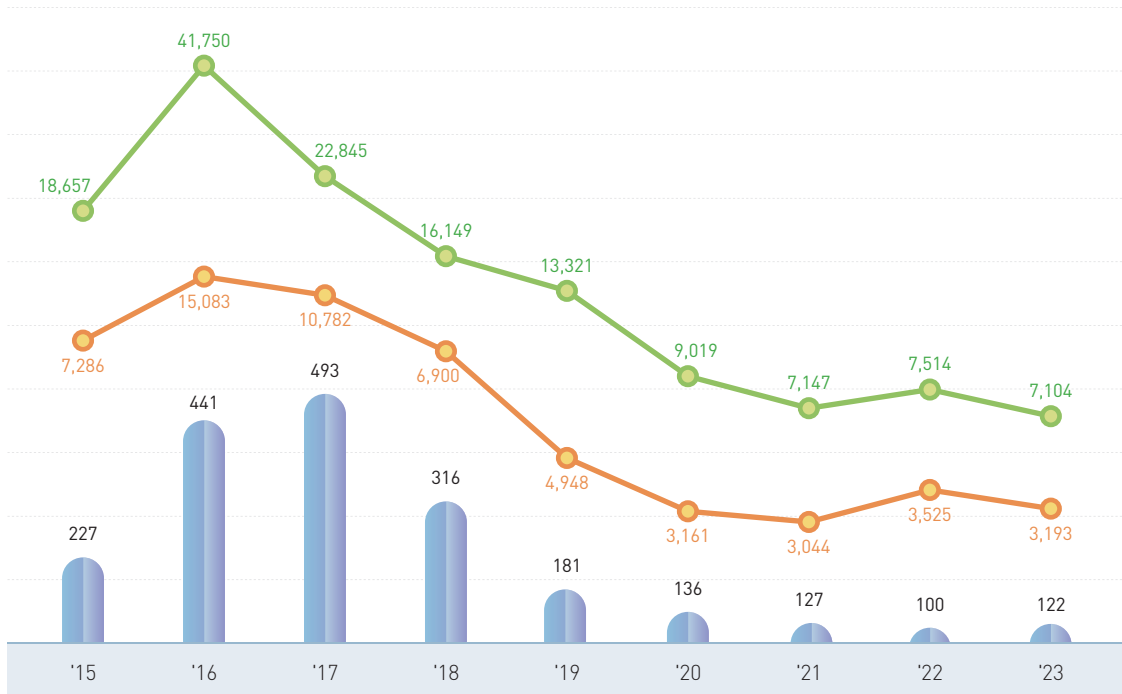
(단위 : 건)



범례-3 지하철경찰대 활동 (56p)

성매매 사범 단속 현황

● 검거(명) ● 검거(건) ● 구속(명)



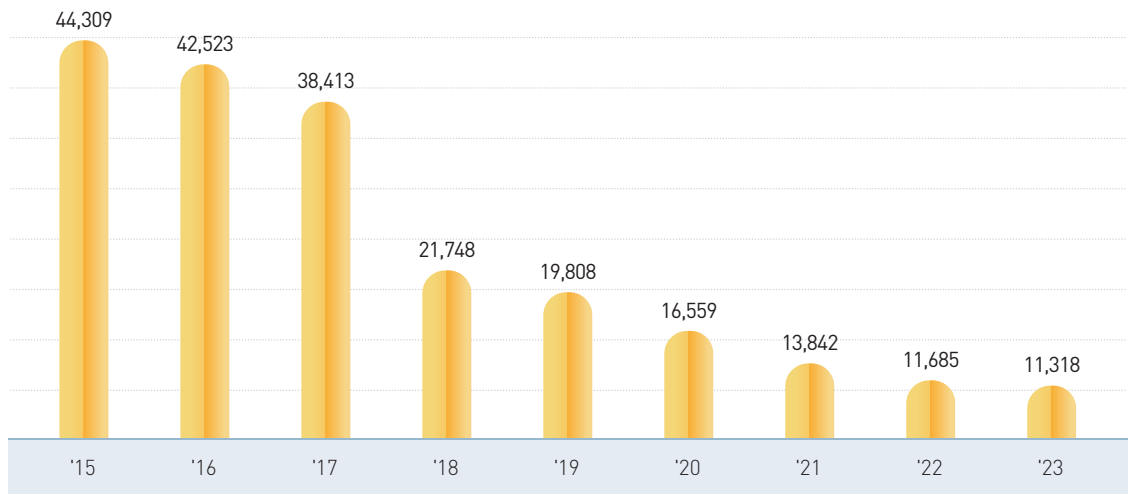
범례-11 성매매 사범 단속 현황 (67p)



풍속업소 단속

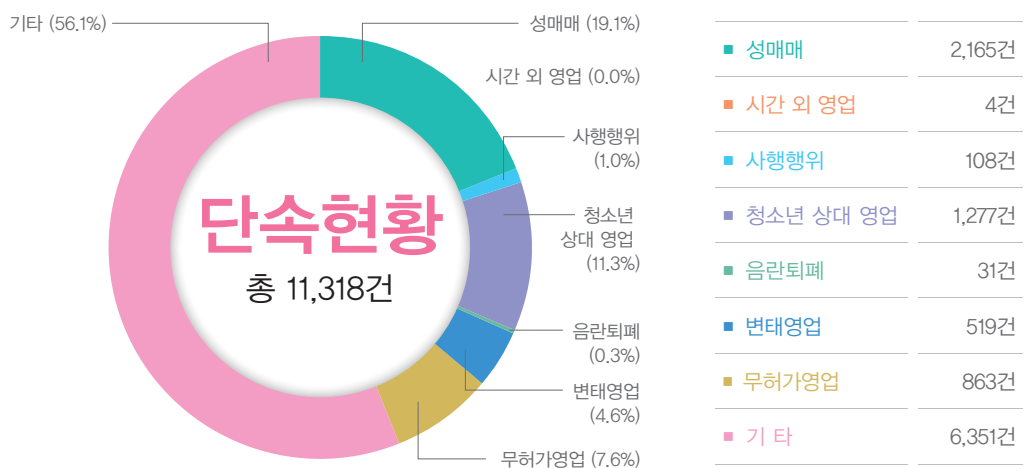
연도별 현황

(단위 : 건)



유형별 현황

(단위 : 억원)

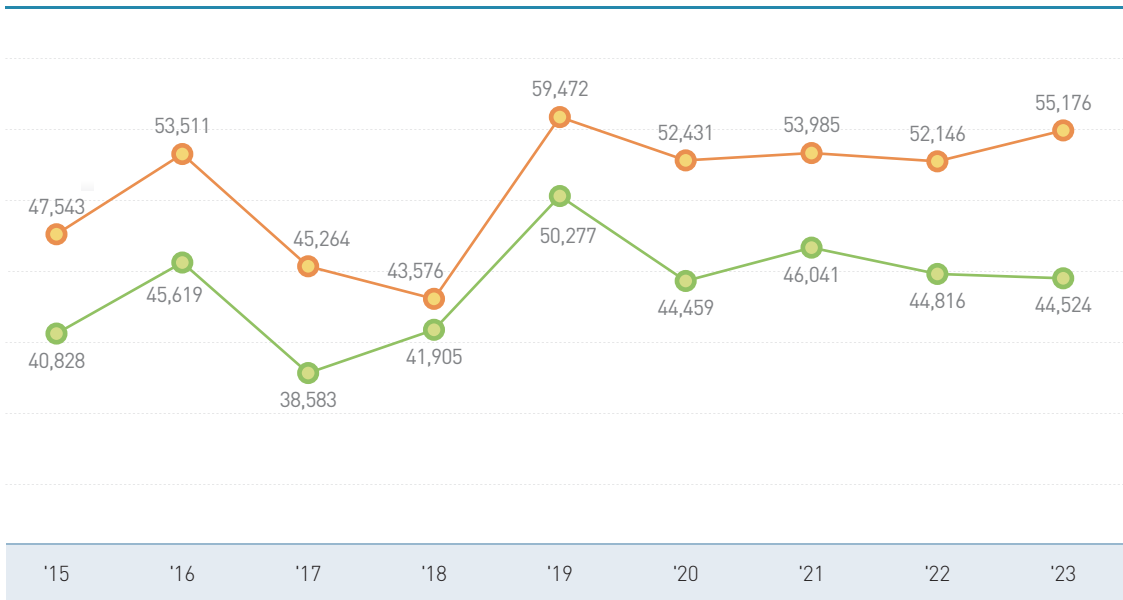


범례-13 풍속업소 단속 현황 (70~71p)

주요 치안통계

가정폭력 검거 현황

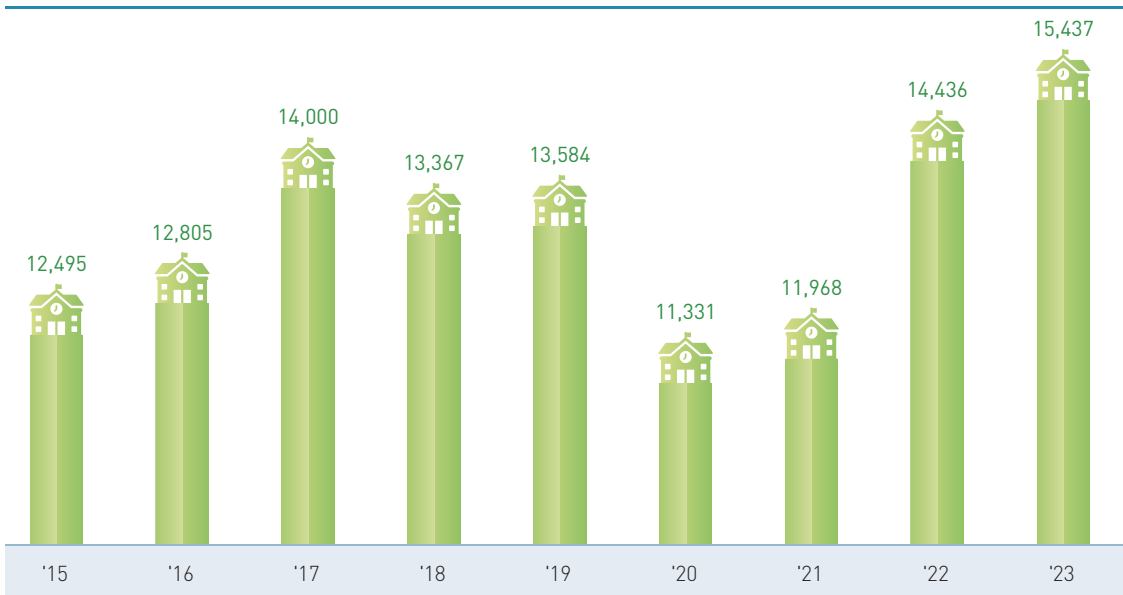
검거(명) ● 검거(건)



생안교통-1 가정폭력 검거 현황 (86p)

학교폭력 검거 현황

(단위 : 명)



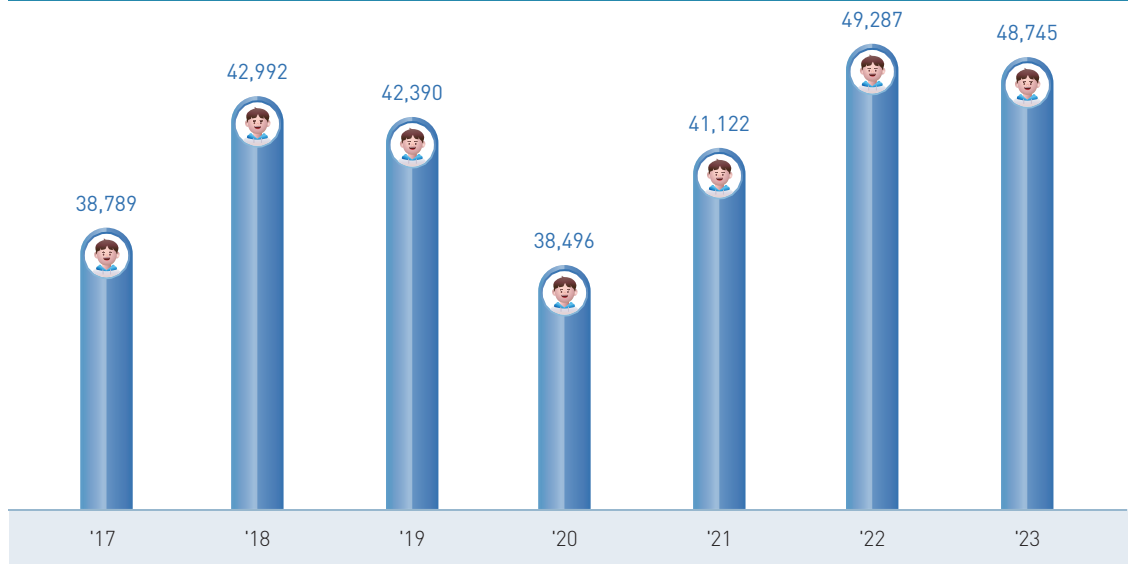
생안교통-1 학교폭력 검거 및 조치 현황 (86p)



실종아동등 발생 현황(18세 미만)

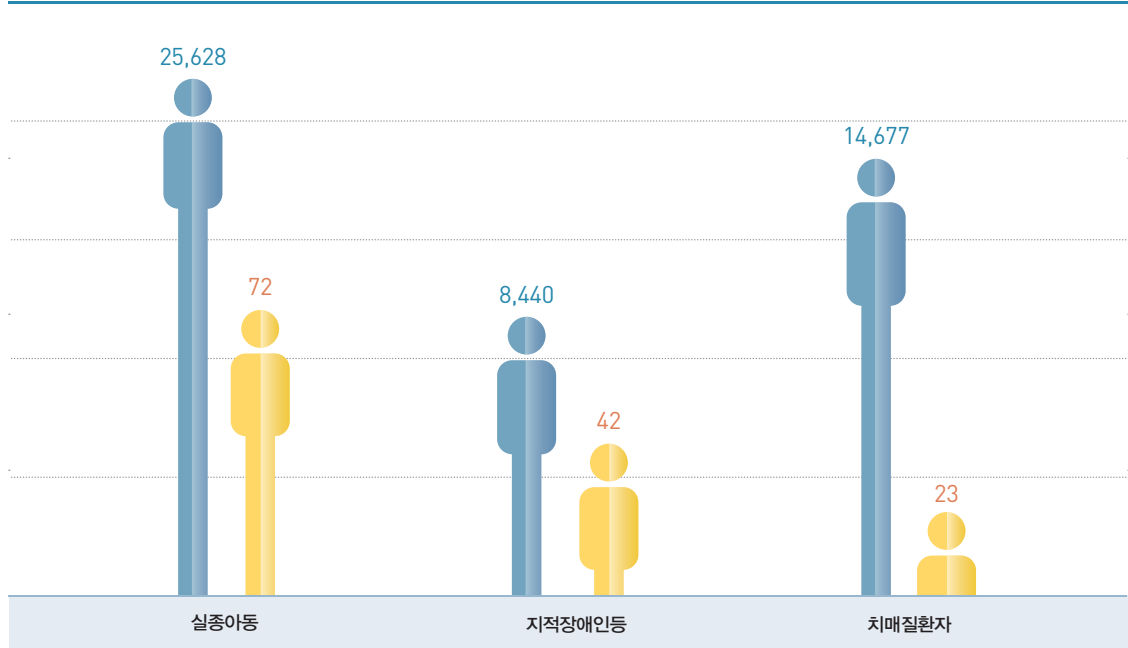
연도별 발생

(단위 : 건)



유형별 접수 및 미해제 건수

● 접수(건) ● 미해제(건)



생안교통-12 실종아동등 및 가출인 신고처리 현황 (102p)

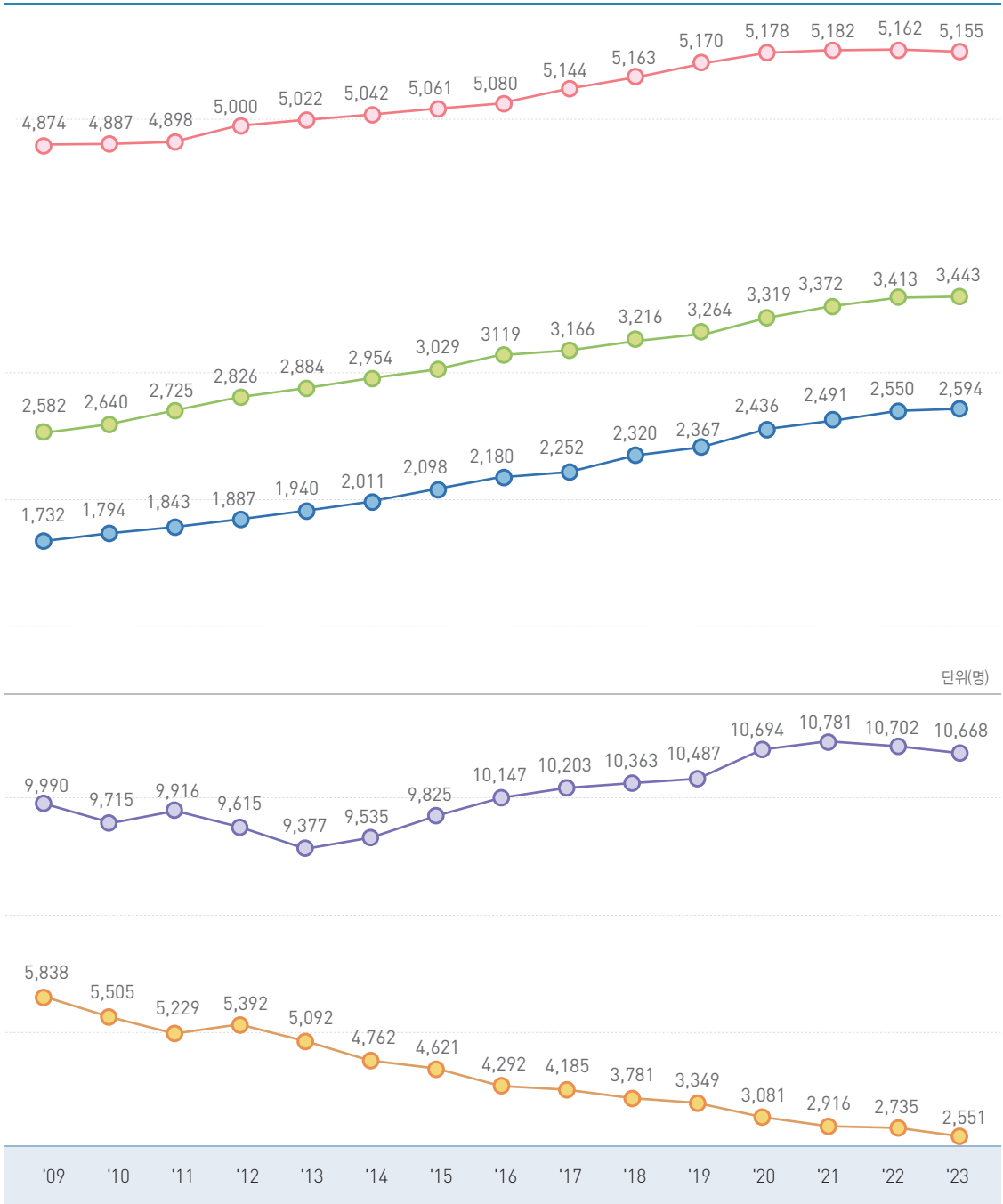
주요 치안통계



중요 교통지표 변화추이

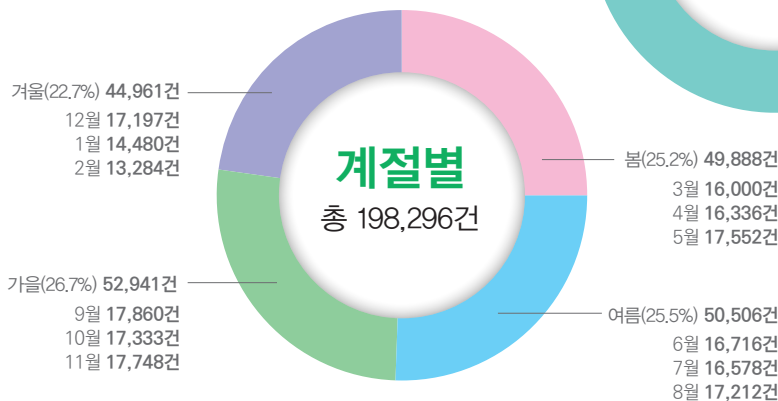
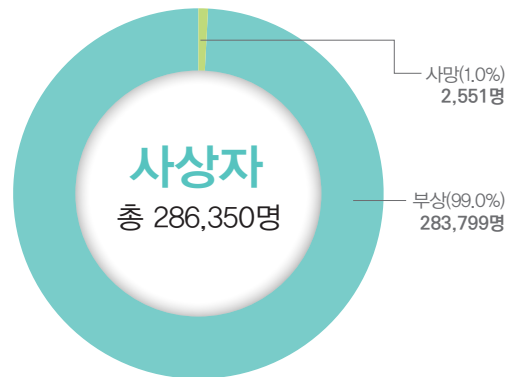
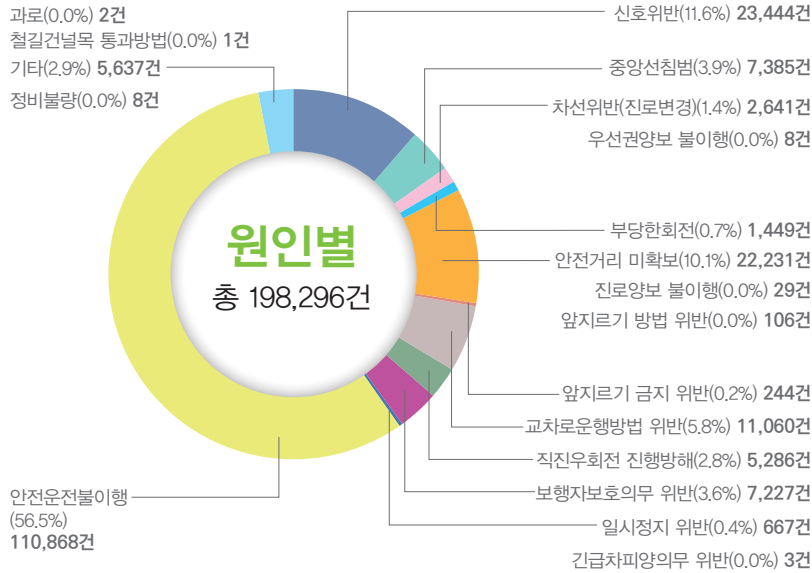
● 인구(만명)
 ● 운전면허소지자(만명)
 ● 자동차 등록수(만대)
 ● 교통경찰관(명)
 ● 교통사고 사망자(명)

단위(만명, 만대)



생안교통-15 중요 교통지표의 추이 (105p)

교통사고 분석



생안교통-25 월별 교통사고 현황 (126~127p)

생안교통-27 시도청별 교통사고 부상자 (132~135p)

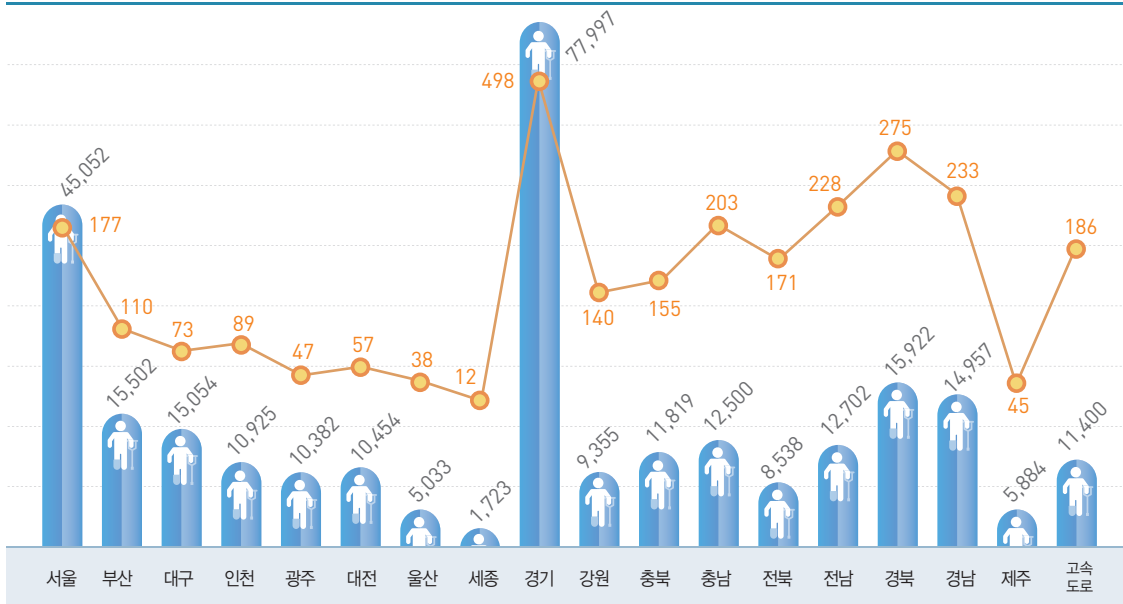
생안교통-26 시도경찰청별 교통사고 사망자 (128~131p)

생안교통-28 법규위반별 교통사고 현황(136~137p)

주요 치안통계

지역별 교통사고 인명피해

● 사망(명) ● 부상(명)

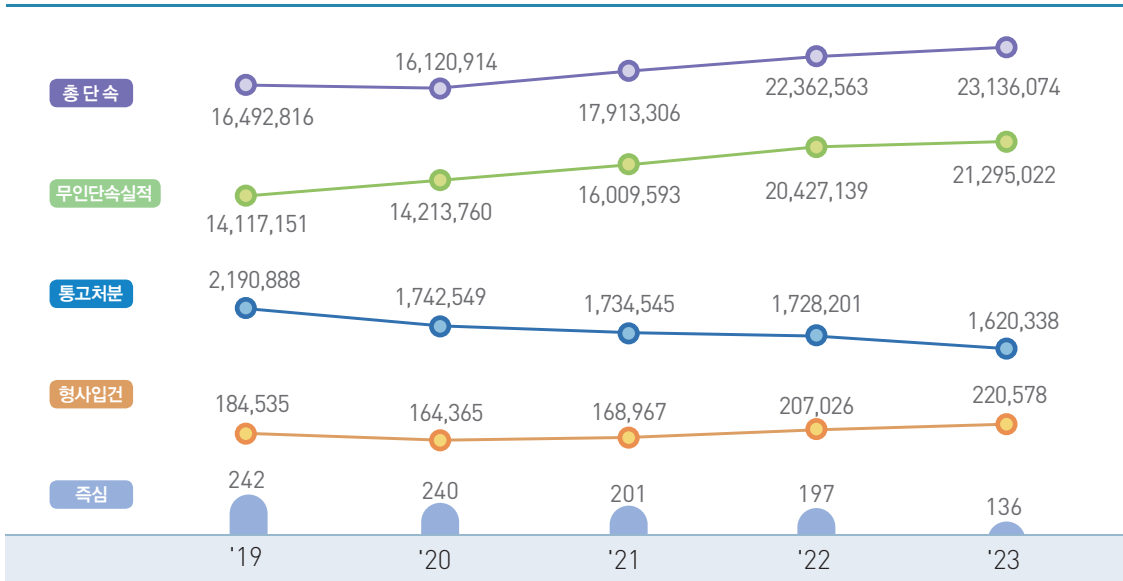


생안교통-26 시도경찰청별 교통사고 사망자 (128~131p)

생안교통-27 시도청별 교통사고 부상자 (132~135p)

자동차 단속 및 처리

(단위 : 건)



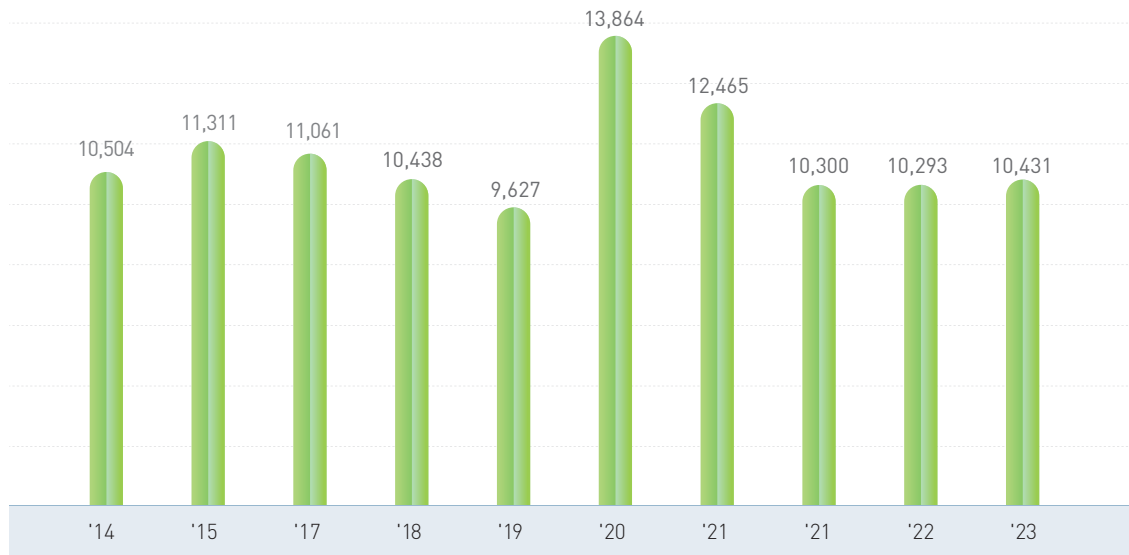
생안교통-44 연도별 자동차 단속 및 처리 (161p)



연도별 집회시위 발생 현황

▶ 경찰력 동원 집회시위 현황

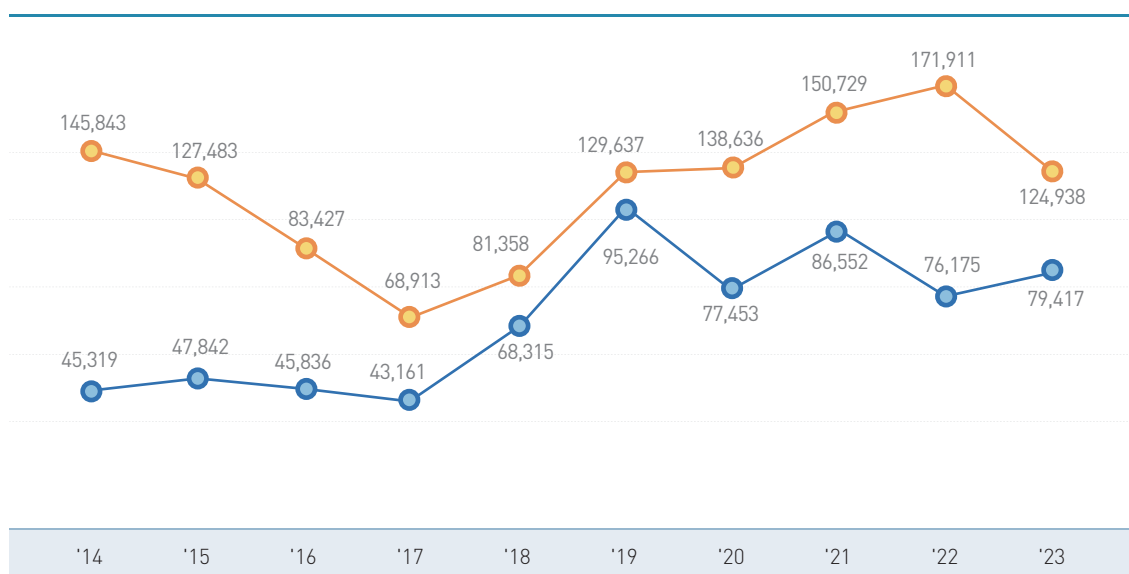
(단위 : 회)



경비-1 경찰력 동원 집회시위 현황 (174~175p)

▶ 발생 현황

● 신고(건) ● 발생현황(단위 : 회)



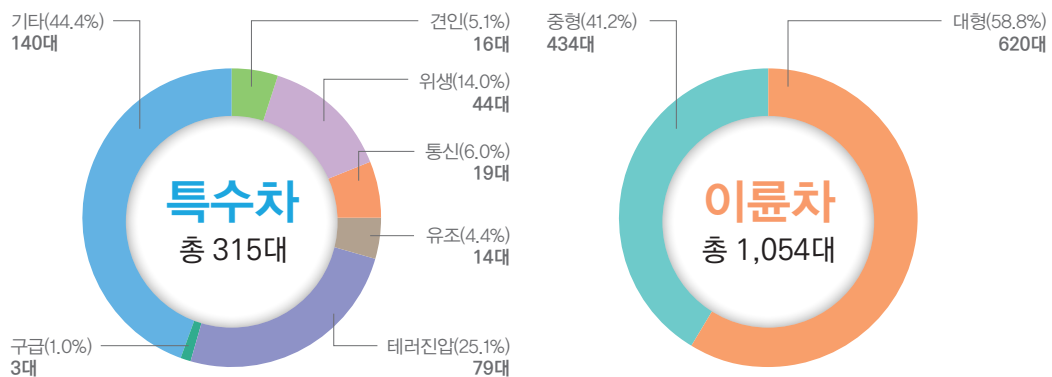
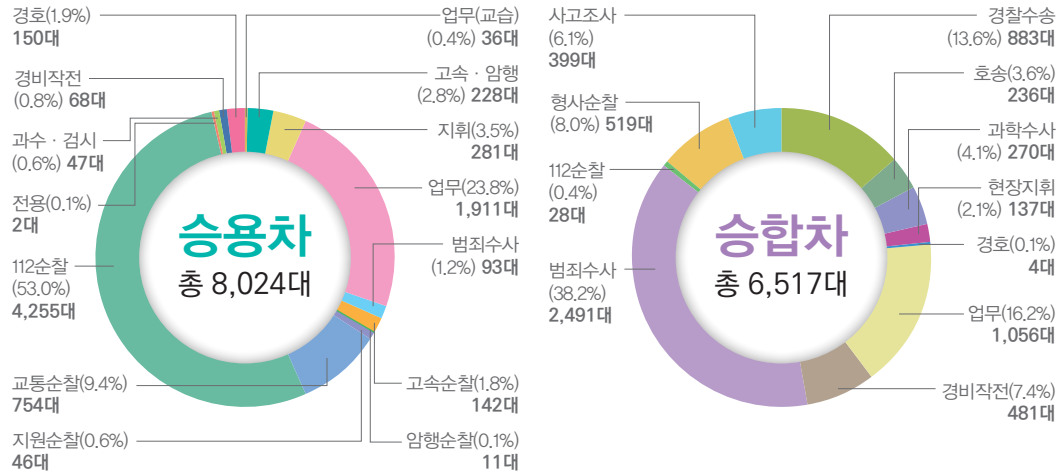
정보-1 집회시위 개최 현황 (186p)

정보-2 집회신고 중 개최·미개최 현황(187p)

주요 치안통계

차량보유 현황

(단위 : 대)

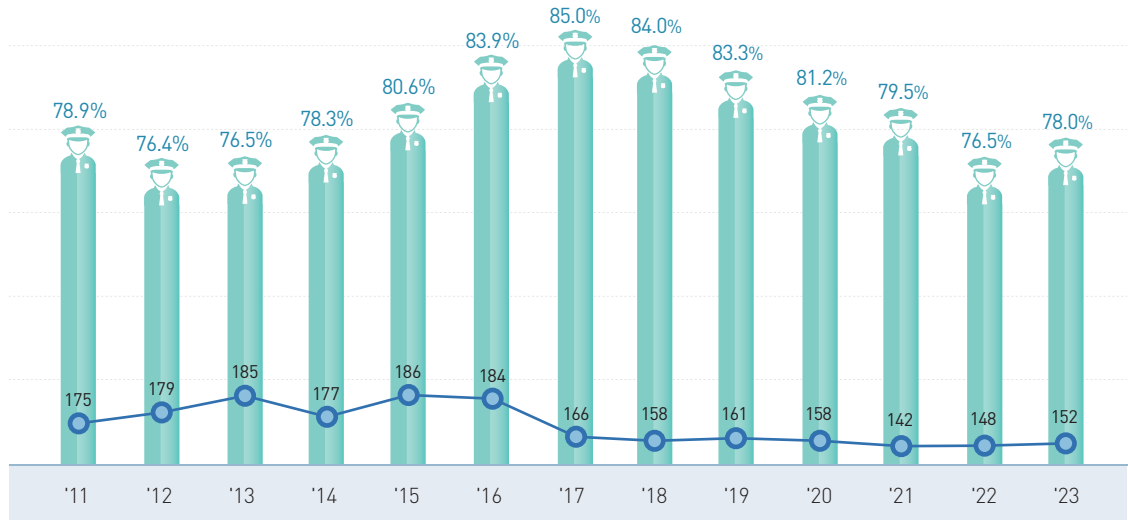




범죄 발생 및 검거

▶ 총범죄 발생 및 검거율

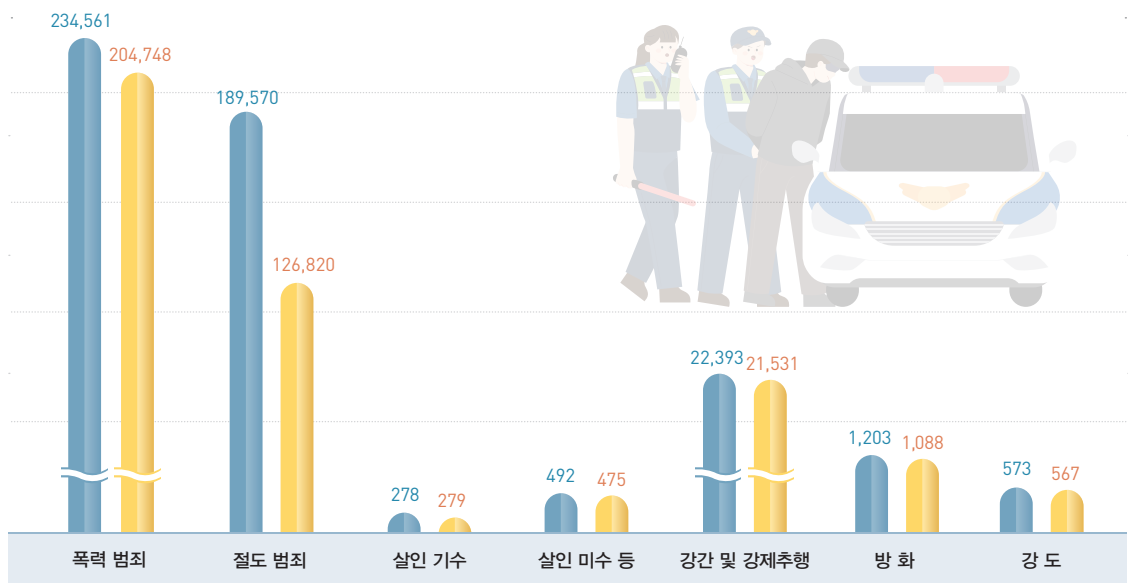
검거율 ● 발생건수(단위 : 만건)



수사기획조정-1 주요범죄 지표추이 (216p)

▶ 중요범죄 발생 및 검거

● 발생 ● 검거(단위 : 건)

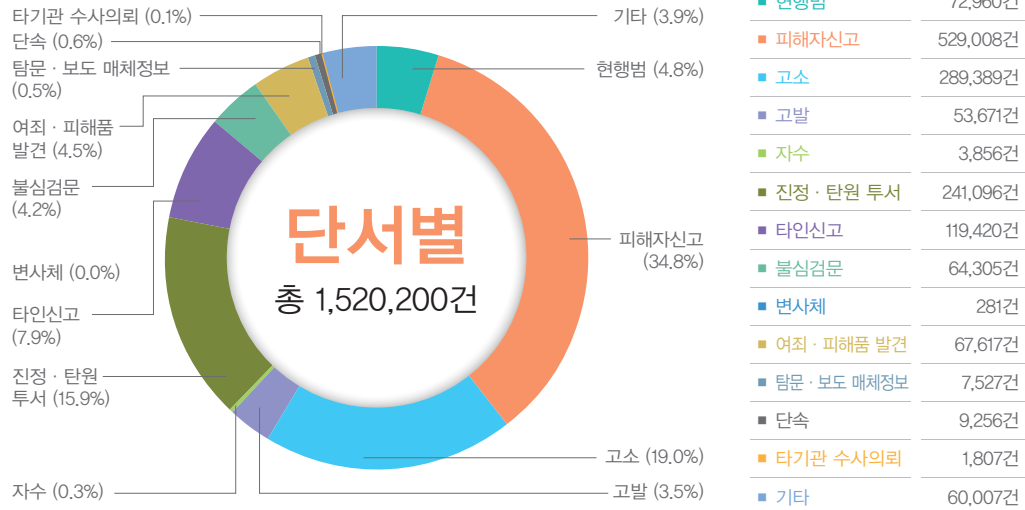


수사기획조정-4 연도별 중요범죄 발생 및 검거 (220~223p)

주요 치안통계

▶ 범죄 수사단서별 현황

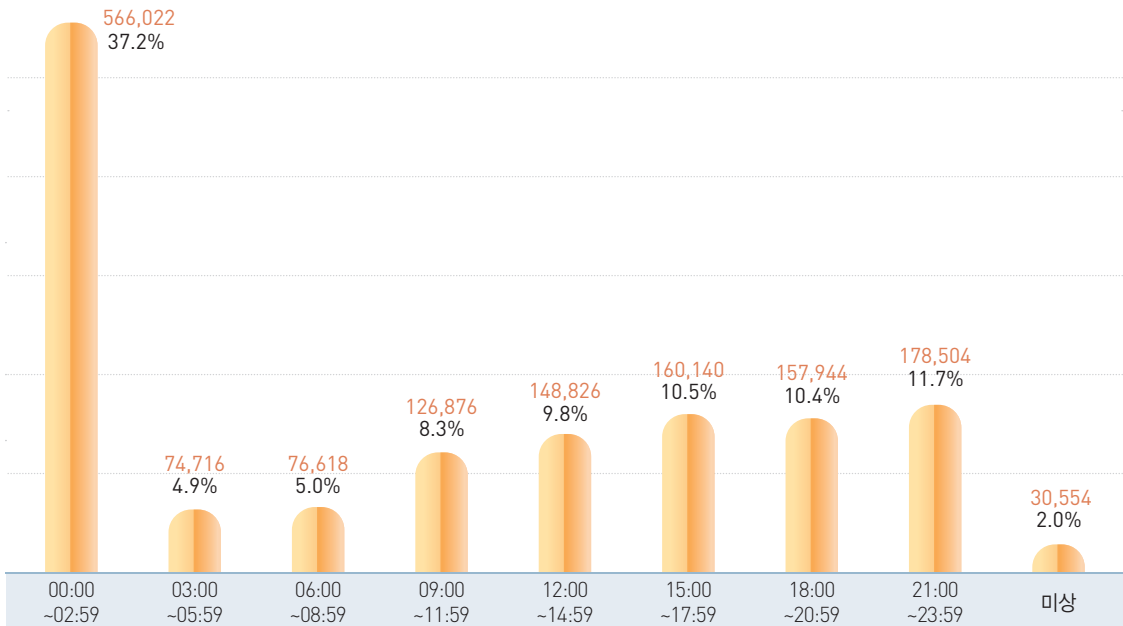
(단위 : 건)



수사기획조정-8 범죄의 수사 단서별 현황 (238~239p)

▶ 범죄 발생시간대별 현황

(단위 : 건)



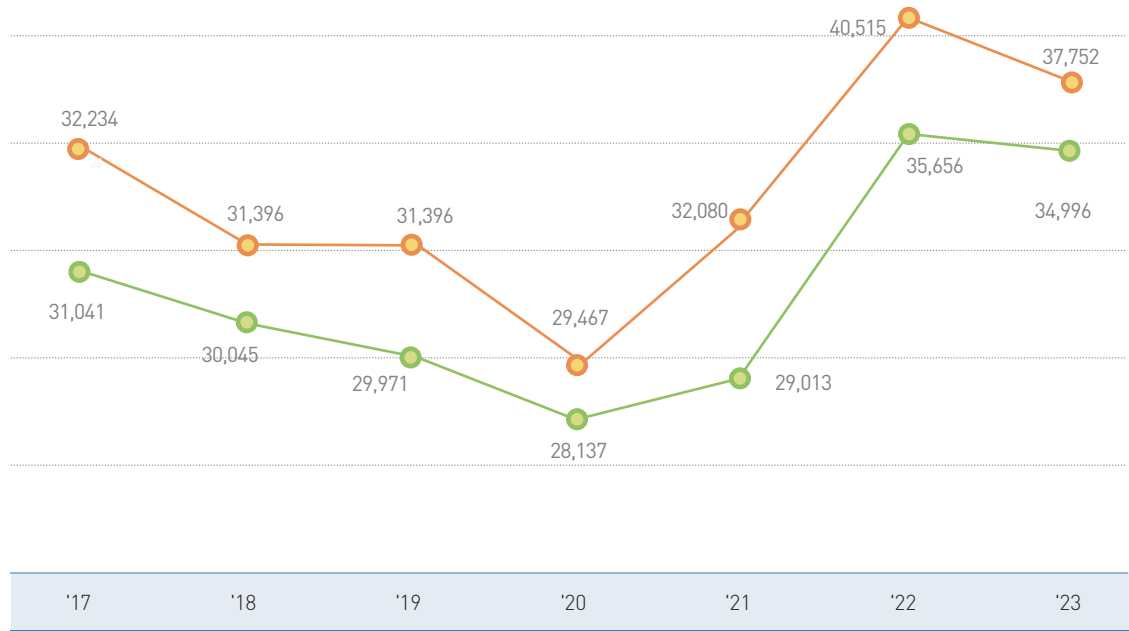
수사기획조정-4 범죄 발생시간대별 현황 (240~241p)



성폭력 발생 및 검거 현황

▶ 성폭력 발생 및 검거 현황

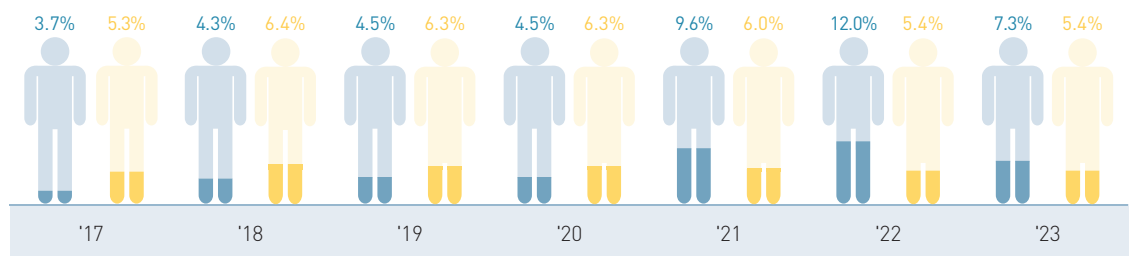
● 발생건수(건) ● 검거건수(건)



형사-5 성폭력 발생 및 검거 현황 (351p)

▶ 성폭력 미검률 및 재범률

● 미검률 ● 재범률



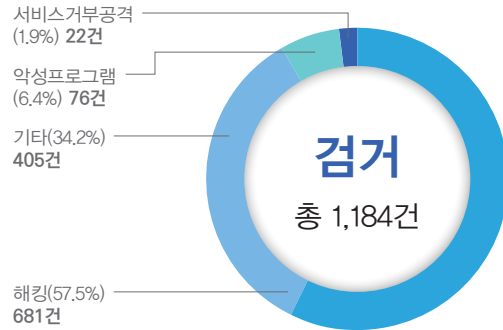
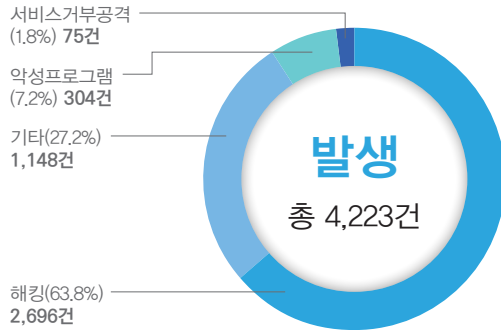
형사-5 성폭력 미검률 및 재범률 (351p)

주요 치안통계

사이버 범죄 발생 및 검거

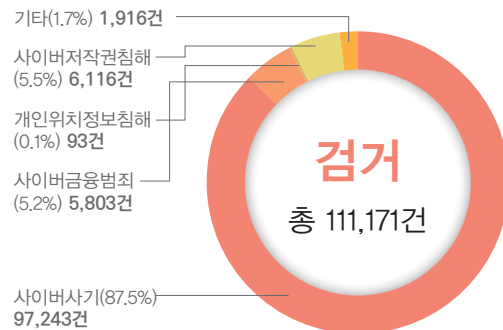
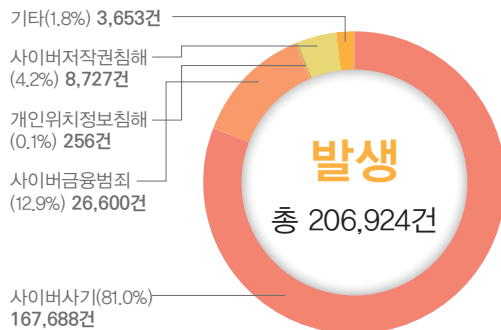
▶ 정보통신망 침해범죄

(단위 : 건)



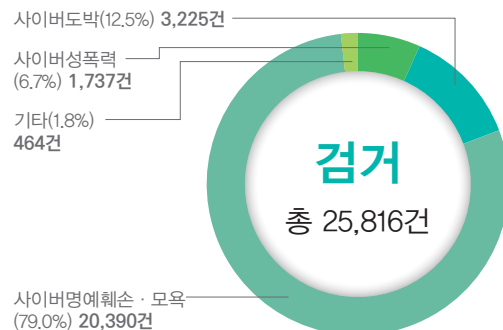
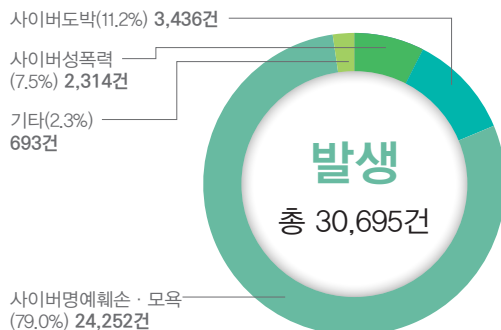
▶ 정보통신망 이용범죄

(단위 : 건)



▶ 불법콘텐츠 범죄

(단위 : 건)

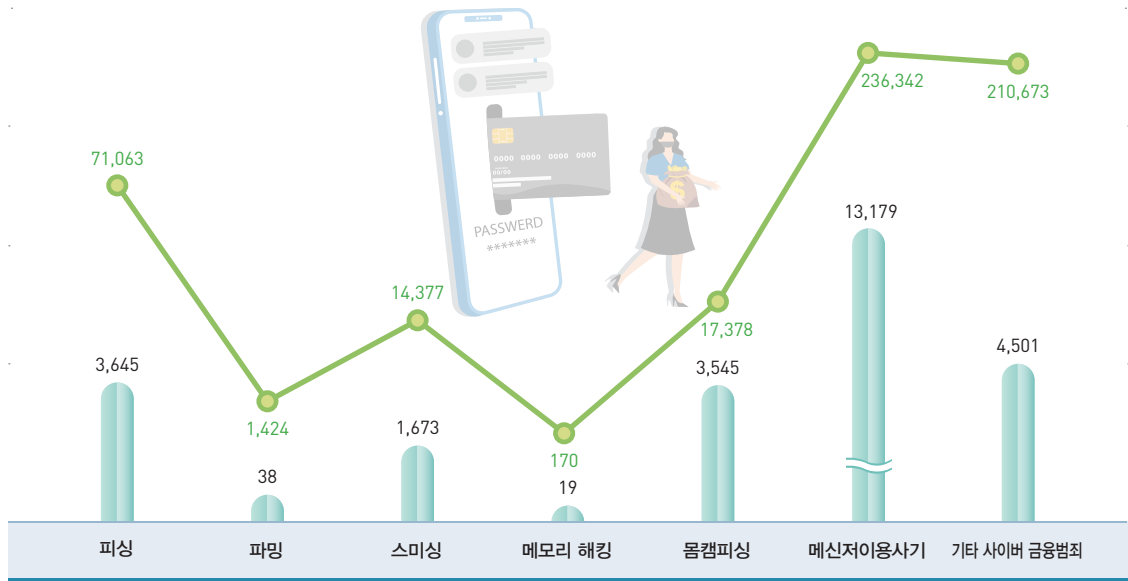


수사-4 사이버범죄 발생 및 검거 (331p)



▶ 사이버금융범죄 발생 현황

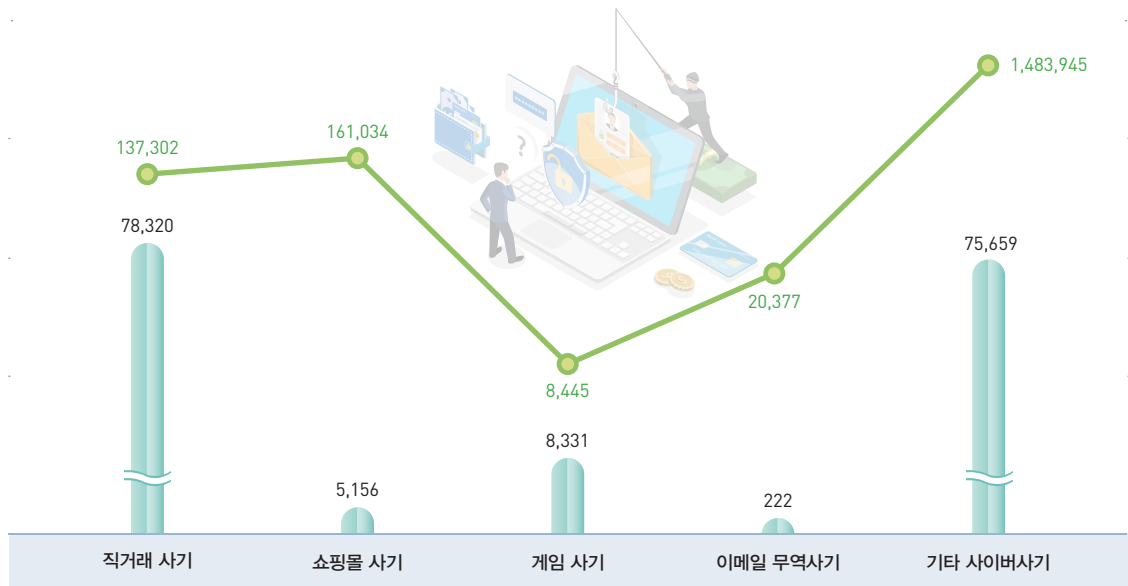
● 피해액(백만 원) ● 발생(건)



수사-6 사이버금융범죄 피해액 (339p)

▶ 사이버사기 발생 현황

● 피해액(백만 원) ● 발생(건)



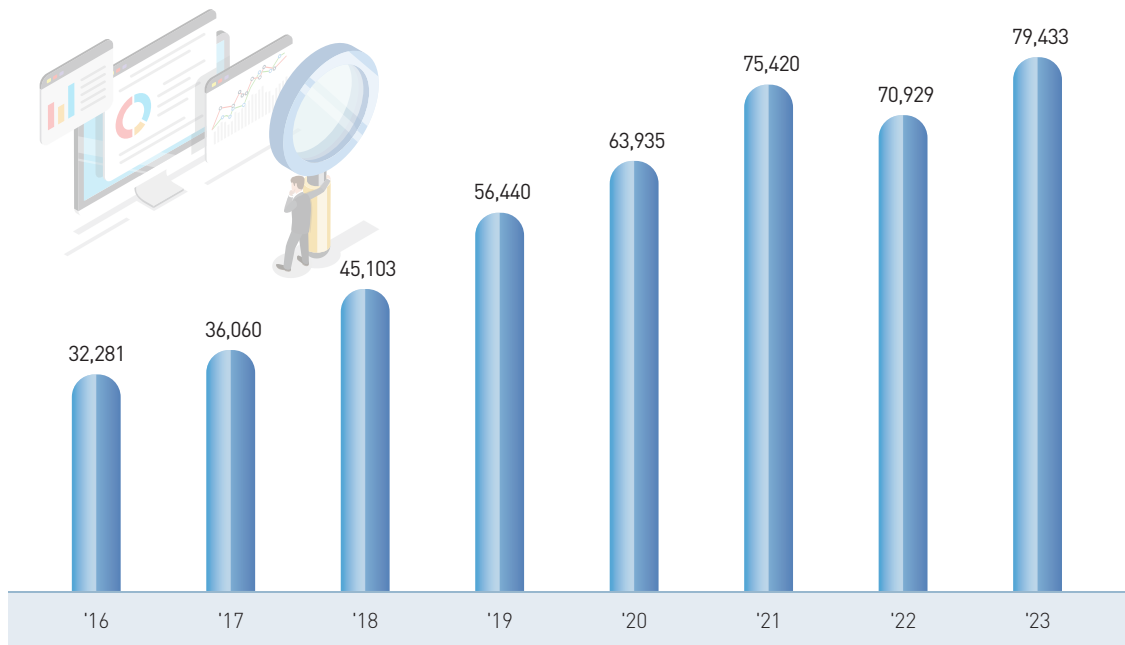
수사-7 사이버사기 피해액 (339p)

주요 치안통계

디지털 증거분석 현황

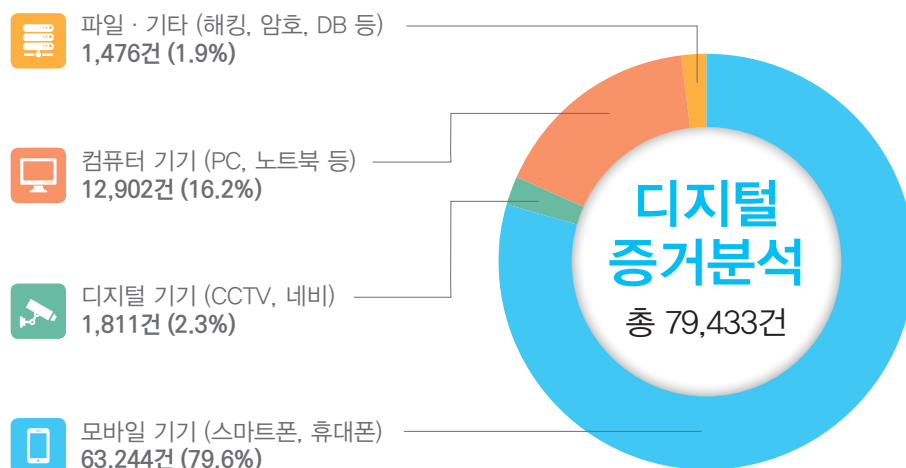
연도별 현황

(단위 : 건)



유형별 현황

(단위 : 건)



수사-9 디지털 증거분석 현황 (340p)




제1장

기획조정관실

1. 연도별 경찰관서	4	7. 연도별 경찰예산	12
2. 연도별 경찰공무원 정원.....	6	8. 경찰재산 현황	14
3. 관서별 경찰공무원 정원.....	7	9. 국가소송 수행현황	16
4. 기능별 경찰공무원 정원.....	8	10. 행정소송 수행현황	18
5. 시도청별 경찰관 1인당 담당인구 현황 ...	9	11. 행정심판 처리현황	19
6. 경찰서 및 지구대별 관할 인구	10		

혁신기획조정 / 재정 / 규제개혁법무

POLICE STATISTICAL YEAR BOOK 2023



1. 연도별 경찰관서

구 분	시도청	경찰서					지·파출소
		계	1급	2급	3급	4급	계
1980	11	190	60	36	45	49	3,067
1981	11	190	60	36	45	49	3,117
1982	12	192	61	37	45	49	3,125
1983	12	192	61	37	45	49	3,129
1984	12	195	66	37	45	47	3,134
1985	12	196	67	37	45	47	3,144
1986	12	196	67	37	92	-	3,159
1987	13	198	69	37	92	-	3,174
1988	13	200	70	38	92	-	3,190
1989	13	201	71	38	92	-	3,220
1990	13	208	88	42	78	-	3,323
1991	13	218	98	42	78	-	3,369
1992	13	220	100	42	78	-	3,399
1993	13	220	100	42	78	-	3,399
1994	13	222	103	41	78	-	3,414
1995	13	223	105	41	77	-	3,414
1996	13	223	108	39	76	-	3,432
1997	13	224	110	38	76	-	3,432
1998	13	225	112	39	74	-	3,219
1999	14	229	116	39	74	-	3,226
2000	14	230	119	37	74	-	2,914
2001	14	231	121	36	74	-	2,930
2002	14	231	121	36	74	-	2,944
2003	14	233	123	36	74	-	2,945
2004	14	233	123	36	74	871	199
2005	14	234	124	36	74	872	220
2006	14	235	125	36	74	826	528
2007	16	238	128	36	74	826	544
2008	16	241	131	36	74	816	580
2009	16	244	131	39	74	773	760



단위 : 개서, 개소

구 분	시도청	경찰서				지구대	파출소
		계	1급	2급	3급		
2010	16	248	136	38	74	423	1,517
2011	16	249	137	38	74	428	1,517
2012	16	249	137	41	71	428	1,519
2013	16	250	141	39	70	512	1,436
2014	16	250	141	39	70	515	1,438
2015	16	251	142	41	68	514	1,463
2016	17	252	143	41	68	516	1,473
2017	17	254	145	40	69	518	1,486
2018	17	255	146	40	69	582	1,433
2019	18	255	147	39	69	585	1,436
2020	18	257	149	39	69	595	1,438
2021	18	258	150	39	69	603	1,430
2022	18	258	150	39	69	621	1,421
2023	18	259	150	39	70	626	1,417
서울	-	31	31	-	-	99	144
부산	-	15	15	-	-	48	46
대구	-	10	10	-	-	31	31
인천	-	10	9	-	1	41	37
광주	-	5	5	-	-	19	21
대전	-	6	6	-	-	23	8
울산	-	5	5	-	-	11	20
세종	-	2	1	1	-	4	5
경기 남부	-	31	25	5	1	98	156
경기 북부	-	13	7	4	2	34	68
강원	-	17	3	4	10	32	74
충북	-	12	3	2	7	29	51
충남	-	15	4	5	6	35	81
전북	-	15	4	4	7	29	133
전남	-	22	3	5	14	16	190
경북	-	24	6	6	12	30	198
경남	-	23	10	3	10	40	135
제주	-	3	3	-	-	7	19

2. 연도별 경찰공무원 정원

단위 : 명

구 분	계	치안총감	치안정감	치안감	경무관	총경	경정	경감	경위	경사	경장	순경
2005	95,336	1	4	20	34	423	1,411	3,326	11,314	19,760	29,111	29,932
2006	95,613	1	4	23	31	426	1,423	3,339	11,353	19,832	29,183	29,998
2007	96,324	1	4	25	35	453	1,497	3,412	11,530	20,071	29,266	30,030
2008	97,732	1	4	26	34	461	1,489	3,449	11,688	20,475	29,682	30,423
2009	99,554	1	4	26	34	465	1,516	3,483	11,694	20,406	29,557	32,368
2010	101,108	1	4	27	31	469	1,574	3,668	11,531	20,431	29,568	33,804
2011	101,239	1	4	27	31	470	1,633	4,650	10,516	20,434	29,573	33,900
2012	102,386	1	5	26	38	466	1,798	5,168	10,056	20,705	29,884	34,239
2013	105,357	1	5	26	43	484	1,972	5,548	10,526	21,406	30,498	34,848
2014	109,364	1	6	25	49	507	2,171	6,429	13,795	23,274	29,725	33,382
2015	113,077	1	6	25	54	521	2,398	7,387	15,679	24,260	29,602	33,144
2016	114,658	1	6	25	57	533	2,465	7,888	16,676	24,845	29,425	32,737
2017	116,584	1	6	26	60	537	2,545	8,187	16,482	24,894	30,090	33,756
2018	118,651	1	6	27	63	539	2,609	8,622	16,062	25,049	31,000	34,673
2019	122,913	1	6	27	64	545	2,706	9,040	15,853	25,268	31,545	37,858
2020	126,227	1	6	27	65	551	2,794	9,596	15,631	25,742	32,160	39,654
2021	128,985	1	7	30	77	578	2,967	10,189	15,553	26,368	32,736	40,479
2022	131,004	1	7	30	80	638	3,064	10,731	15,285	26,739	33,213	41,216
2023	131,046	1	7	30	80	639	3,080	10,903	17,406	28,679	31,397	38,824



3. 관서별 경찰공무원 정원

단위 : 명

구 분	계	경찰청	부속기관							시도경찰청			경찰서		
			소계	경찰대학	경찰인재개발원	중앙경찰학교	경찰수사연수원	경찰병원	운전면허시험관리단	소계	시도청	직할대	소계	본서	지구대(파출소)
2005	95,336	944	850	152	118	154	-	4	422	11,679	7,169	4,510	81,863	40,190	41,673
2006	95,613	974	797	163	118	154	-	4	358	11,578	7,047	4,531	82,264	40,513	41,751
2007	96,324	977	798	134	118	154	30	4	358	12,007	7,475	4,532	82,542	40,630	41,912
2008	97,732	880	798	134	118	154	30	4	358	12,861	6,936	5,925	83,193	40,441	42,752
2009	99,554	880	514	134	118	154	30	4	74	14,883	7,235	7,648	83,277	40,692	42,585
2010	101,108	881	528	134	132	154	30	4	74	16,552	7,757	8,795	83,147	40,583	42,564
2011	101,239	916	441	134	132	141	30	4	-	16,749	7,905	8,844	83,133	40,541	42,592
2012	102,386	923	447	134	138	141	30	4	-	17,088	8,488	8,600	83,928	41,267	42,661
2013	105,357	923	469	134	138	160	33	4	-	17,107	8,683	8,424	86,858	42,397	44,461
2014	109,364	1,022	469	134	138	160	33	4	-	18,365	9,939	8,426	89,508	44,379	45,129
2015	113,077	1,062	490	138	140	160	48	4	-	18,906	10,518	8,388	92,619	46,086	46,533
2016	114,658	1,161	490	142	136	160	48	4	-	19,375	10,990	8,385	93,632	46,936	46,696
2017	116,584	1,128	486	140	134	160	48	4	-	19,320	11,481	7,839	95,650	47,765	47,885
2018	118,651	1,128	486	143	133	159	47	4	-	19,422	11,570	7,852	97,615	48,356	49,259
2019	122,913	1,134	530	189	132	158	47	4	-	23,123	12,541	10,582	98,126	48,318	49,808
2020	126,227	1,163	533	189	132	158	50	4	-	25,637	13,227	12,410	98,894	48,658	50,236
2021	128,985	1,209	533	189	128	158	54	4	-	28,102	13,887	14,215	99,141	48,473	50,668
2022	131,004	1,213	534	189	128	159	54	4	-	29,688	13,639	16,049	99,569	48,928	50,641
2023	131,046	1,217	541	189	128	159	61	4	-	28,733	13,780	14,953	100,555	49,961	50,594
서울	30,646	-	-	-	-	-	-	-	-	9,446	2,481	6,965	21,200	10,623	10,577
부산	9,492	-	-	-	-	-	-	-	-	1,890	1,037	853	7,602	3,828	3,774
대구	5,915	-	-	-	-	-	-	-	-	1,162	666	496	4,753	2,380	2,373
인천	6,739	-	-	-	-	-	-	-	-	1,498	805	693	5,241	2,672	2,569
광주	3,558	-	-	-	-	-	-	-	-	909	506	403	2,649	1,335	1,314
대전	3,287	-	-	-	-	-	-	-	-	722	512	210	2,565	1,281	1,284
울산	2,799	-	-	-	-	-	-	-	-	710	433	277	2,089	1,068	1,021
세종	865	-	-	-	-	-	-	-	-	423	138	285	442	256	186
경기남부	18,210	-	-	-	-	-	-	-	-	2,671	1,405	1,266	15,539	7,707	7,832
경기북부	6,742	-	-	-	-	-	-	-	-	1,249	731	518	5,493	2,786	2,707
강원	4,670	-	-	-	-	-	-	-	-	887	610	277	3,783	1,868	1,915
충북	3,888	-	-	-	-	-	-	-	-	856	579	277	3,032	1,510	1,522
충남	5,056	-	-	-	-	-	-	-	-	1,114	662	452	3,942	1,949	1,993
전북	5,161	-	-	-	-	-	-	-	-	928	644	284	4,233	1,954	2,279
전남	5,824	-	-	-	-	-	-	-	-	1,067	652	415	4,757	2,282	2,475
경북	6,973	-	-	-	-	-	-	-	-	1,225	755	470	5,748	2,736	3,012
경남	7,377	-	-	-	-	-	-	-	-	1,205	782	423	6,172	3,057	3,115
제주	2,086	-	-	-	-	-	-	-	-	771	382	389	1,315	669	646

01

기획조정관

4. 기능별 경찰공무원 정원

단위 : 명

구 분	계	경무	정보통신	생활안전	수사	교통	경비	정보	보안	외사	감사	홍보	지구대 (파출소)	기타					
2007	96,324	3,785	1,019	5,817	18,428	9,381	6,898	3,790	2,151	1,124	1,464	115	41,912	440					
2008	97,732	3,595	925	5,712	18,563	9,566	8,163	3,521	1,860	1,105	1,416	114	42,752	440					
2009	99,554	3,638	939	5,719	18,534	9,460	10,139	3,540	1,856	1,123	1,457	124	42,585	440					
2010	101,108	3,804	966	5,766	18,457	9,506	11,349	3,553	1,918	1,118	1,512	141	42,564	454					
2011	101,239	3,745	957	5,021	18,540	9,459	12,228	3,571	1,891	1,079	1,564	151	42,592	441					
2012	102,386	3,779	944	7,154	18,469	9,447	11,243	3,552	1,871	1,087	1,560	172	42,661	447					
구 분	계	경무	정보화 장비	생활 안전	수사	교통	경비	정보	보안	외사	감사	홍보	지구대 (파출소)	기타					
2013	105,357	3,250	1,359	8,977	18,542	9,510	10,794	3,375	1,812	1,093	1,549	166	44,461	469					
2014	109,364	3,210	1,342	11,100	19,480	9,642	10,814	3,479	1,839	1,133	1,555	172	45,129	469					
2015	113,077	3,235	1,335	12,622	19,900	9,675	10,775	3,463	2,059	1,251	1,565	174	46,533	490					
2016	114,658	3,233	1,335	12,831	20,427	9,682	10,770	3,480	2,518	1,439	1,581	176	46,696	490					
2017	116,584	3,581	1,336	13,156	20,601	10,007	10,216	3,357	2,500	1,563	1,708	188	47,885	486					
2018	118,651	3,489	1,340	13,639	20,714	10,148	10,170	3,362	2,482	1,607	1,767	188	49,259	486					
2019	122,913	3,354	1,258	14,405	21,109	10,321	13,348	2,991	2,205	1,575	1,840	169	49,808	530					
2020	126,227	3,231	1,142	14,898	21,970	10,524	14,901	2,991	2,182	1,570	1,881	168	50,236	533					
구 분	계	경무	정보화 장비	생활 안전	여성 청소년	과학 수사	수사	형사	사이버 수사	교통	경비	치안 상황	정보	안보	외사	감사	홍보	지구대 (파출소)	기타
2021	128,985	2,885	914	3,535	3,148	1,362	10,160	16,988	2,091	6,999	16,655	4,592	2,990	2,268	1,100	1,928	169	50,668	533
2022	131,004	2,807	880	3,515	3,362	1,371	10,613	16,797	2,508	7,012	17,863	4,601	2,984	2,273	1,102	1,970	171	50,641	534
2023	131,046	2,810	881	3,536	3,379	1,370	11,453	16,858	2,716	7,013	16,813	4,581	2,988	2,271	1,100	1,971	171	50,594	541



5. 시도청별 경찰관 1인당 담당인구 현황

단위 : 명

구 분	2012	2013	2014	2015	2016	2017	2018	2019	2020	2021			2022			2023		
										전체	남	여	전체	남	여	전체	남	여
전 국	498	485	469	456	451	444	437	422	411	400	200	200	393	196	197	393	195	197
서 울	406	397	386	375	369	365	359	339	327	318	154	164	306	148	158	306	148	158
부 산	446	432	418	405	399	396	390	377	369	360	176	184	350	171	179	347	169	178
대 구	512	496	480	463	458	452	445	424	418	405	200	205	399	196	203	402	197	204
인 천	563	550	529	513	512	489	480	459	449	442	221	221	442	221	221	445	222	222
광 주	511	495	477	459	455	447	440	424	419	404	200	204	401	198	203	399	197	202
대 전	646	619	574	525	512	496	485	458	450	431	215	216	429	214	215	439	219	220
울 산	566	553	525	501	489	480	470	464	426	404	208	196	400	205	195	394	203	192
세 종	-	-	-	-	-	-	-	624	526	479	239	240	484	241	243	447	223	224
경기남부	660	635	613	602	590	579	573	565	559	557	281	276	553	279	274	553	279	274
경기북부	-	-	-	-	608	584	570	562	539	532	265	267	529	263	266	528	262	266
강 원	419	406	393	380	377	373	365	362	352	340	171	169	330	166	164	327	165	163
충 북	512	511	497	477	474	461	453	448	433	417	212	205	412	209	203	410	208	201
충 남	533	526	510	506	514	507	501	459	451	434	222	212	419	214	205	421	216	205
전 북	429	424	413	400	398	393	381	367	360	348	173	175	343	171	172	340	169	171
전 남	393	390	377	364	361	362	352	342	334	320	161	159	312	157	155	310	156	154
경 북	482	477	463	448	442	432	419	408	394	383	193	190	373	188	185	366	185	181
경 남	594	576	551	529	523	513	498	483	469	455	229	226	446	225	221	441	222	219
제 주	427	420	406	394	394	399	393	379	343	328	164	164	327	164	163	324	162	162

6. 경찰서 및 지구대별 관할 인구

구 분	경찰서							
	계	60만 이상	50~60만	40~50만	30~40만	20~30만	10~20만	10만 미만
계	259	1	8	17	32	69	40	92
서울	31	1	2	3	10	8	3	4
부산	15	-	-	-	4	5	4	2
대구	10	-	-	1	1	4	3	1
인천	10		1	1	1	6	-	1
광주	5	-	-	2		2	1	-
대전	6	-	-	-	1	4	1	-
울산	5	-	-	-	1	3	1	-
세종	2	-	-	-	1	-	-	1
경기남부	31	-	5	4	6	10	5	1
경기북부	13	-	-	4	-	4	2	3
강원	17	-	-	-	1	2	1	13
충북	12	-	-	-	1	3	1	7
충남	15	-	-	1	1	1	4	8
전북	15	-	-	-	2	2	1	10
전남	22	-	-	-	-	3	2	17
경북	24	-	-	1	-	4	5	14
경남	23	-	-	-	2	6	5	10
제주	3	-	-	-	-	2	1	-



단위 : 개서, 개소, 명

구 분		지구대·파출소									
		계	3천 이하	3~5천	5천~1만	1~2만	2~3만	3~4만	4~5만	5~6만	6만 이상
총 계	지구대	626	1	1	12	48	76	81	98	90	219
	파출소	1,417	267	291	284	212	162	93	61	25	22
서울	지구대	99	1	0	1	0	5	11	11	25	45
	파출소	144	10	6	10	24	34	31	22	6	1
부산	지구대	48	0	0	1	2	3	8	11	8	15
	파출소	46	1	2	11	13	10	6	1	1	1
대구	지구대	31	0	0	0	2	4	4	5	4	12
	파출소	31	0	3	3	10	6	5	2	2	0
인천	지구대	41	0	0	1	2	2	6	6	4	20
	파출소	37	8	7	7	0	8	5	2	0	0
광주	지구대	19	0	0	0	1	2	3	2	4	7
	파출소	21	5	0	4	3	5	2	1	1	0
대전	지구대	23	0	0	0	0	2	3	6	6	6
	파출소	8	0	0	0	2	3	1	1	1	0
울산	지구대	11	0	0	0	0	2	0	3	2	4
	파출소	20	0	0	4	4	8	2	0	0	2
세종	지구대	4	0	0	0	0	0	0	0	1	3
	파출소	5	0	2	3	0	0	0	0	0	0
경기남부	지구대	98	0	0	1	3	3	7	16	17	51
	파출소	156	6	12	32	34	25	19	16	3	9
경기북부	지구대	34	0	0	0	0	0	5	5	3	21
	파출소	68	6	9	17	13	8	2	4	5	4
강원	지구대	32	0	0	1	5	9	6	4	3	4
	파출소	74	24	24	17	8	1	0	0	0	0
충북	지구대	29	0	0	2	5	3	5	6	0	8
	파출소	51	6	23	12	7	3	0	0	0	0
충남	지구대	35	0	0	1	10	10	3	3	3	5
	파출소	81	3	25	26	13	7	1	3	3	0
전북	지구대	29	0	0	2	2	8	3	9	1	4
	파출소	133	67	33	19	9	3	1	0	0	1
전남	지구대	16	0	0	0	3	5	2	2	3	1
	파출소	190	60	57	40	17	10	5	1	0	0
경북	지구대	30	0	0	1	9	10	5	0	3	2
	파출소	198	50	46	51	24	13	9	5	0	0
경남	지구대	40	0	1	1	4	8	10	4	2	10
	파출소	135	19	42	28	20	13	4	3	2	4
제주	지구대	7	0	0	0	0	0	0	5	1	1
	파출소	19	2	0	0	11	5	0	0	1	0

7. 연도별 경찰예산

가. 총 규모

구 분	합계	일반회계				
		소계	경찰청	부속기관	시도청	기타방위비
2005	5,823,398,380	5,709,152,679	1,025,800,475	105,014,358	4,341,014,957	237,322,889
2006	6,251,181,296	6,109,879,418	1,146,865,126	62,184,013	4,660,468,390	240,361,889
2007	6,599,496,347	6,417,307,263	1,827,150,682	64,931,619	4,285,082,558	240,142,404
2008	6,968,386,959	6,794,031,154	1,905,001,876	74,645,056	4,602,195,626	212,188,596
2009	7,274,612,858	7,072,909,742	2,121,102,695	69,922,654	4,693,454,001	188,430,392
2010	7,503,578,022	7,141,653,468	2,309,145,319	85,403,068	4,589,545,829	157,559,252
2011	7,762,977,076	7,587,193,183	2,679,280,361	97,644,805	4,658,118,955	152,149,062
2012	8,010,336,816	7,899,673,816	2,900,464,993	95,143,421	4,778,651,226	125,414,176
2013	8,299,396,378	8,197,079,378	2,959,172,673	107,119,292	4,999,387,541	131,399,872
2014	8,836,429,463	8,670,424,187	3,003,522,385	142,203,946	5,382,501,675	142,196,181
2015	9,385,591,300	9,219,143,891	3,167,526,678	145,463,322	5,752,009,357	154,144,534
2016	9,809,215,508	9,687,385,132	3,280,472,854	137,750,746	6,105,345,083	163,816,449
2017	10,113,764,047	10,040,538,318	3,514,236,714	126,939,185	6,236,215,629	163,146,790
2018	10,536,177,378	10,459,184,559	3,638,080,742	153,246,276	6,460,054,916	207,802,625
2019	10,975,662,000	10,895,249,000	3,560,596,000	169,347,000	6,965,082,000	200,224,000
2020	11,616,528,000	11,534,312,000	2,766,818,000	174,120,000	8,422,992,000	170,382,000
2021	11,965,065,000	11,882,372,000	3,007,049,000	172,887,000	8,593,004,000	109,432,000
2022	12,285,183,000	12,201,964,000	3,125,141,000	154,196,000	8,859,275,000	63,352,000
2023	12,454,781,000	12,371,306,000	3,105,741,000	144,636,000	9,117,836,000	3,093,000

나. 성질별 규모

구 분	합계	일반회계			
		소계	인건비	기본경비	주요사업비
2005	5,823,398,380	5,709,152,679	3,863,552,133	366,861,000	1,017,370,546
2006	6,251,181,296	6,109,879,418	4,207,066,938	372,044,883	1,530,767,597
2007	6,599,496,346	6,417,307,263	4,525,056,210	358,270,947	1,533,980,106
2008	6,968,386,959	6,794,031,154	4,850,689,532	368,755,181	1,574,586,441
2009	7,274,612,858	7,072,909,742	5,106,726,608	373,590,412	1,592,592,722
2010	7,503,578,022	7,141,653,468	5,164,586,993	347,669,495	1,629,396,980
2011	7,762,977,076	7,587,193,183	5,525,527,722	360,741,495	1,700,923,966
2012	8,010,336,816	7,899,673,816	5,949,510,023	368,487,901	1,581,675,892
2013	8,299,396,378	8,197,079,378	6,165,795,975	377,764,403	1,653,519,000
2014	8,836,429,463	8,670,424,187	6,645,323,189	382,869,998	1,642,231,000
2015	9,385,591,300	9,219,143,891	7,138,045,433	392,532,259	1,688,566,199
2016	9,809,215,508	9,687,385,132	7,559,574,932	394,858,000	1,732,952,200
2017	10,113,764,047	10,040,538,318	7,767,656,318	404,731,000	1,868,151,000
2018	10,536,177,378	10,459,184,559	8,138,964,559	409,119,000	1,911,101,000
2019	10,975,662,000	10,895,249,000	8,452,073,000	416,895,000	2,026,281,000
2020	11,616,528,000	11,534,312,000	8,865,314,000	428,274,000	2,240,724,000
2021	11,965,065,000	11,882,372,000	9,074,358,000	367,582,000	2,440,432,000
2022	12,285,183,000	12,201,964,000	9,317,714,000	375,014,000	2,509,236,000
2023	12,454,781,000	12,371,306,000	9,572,792,000	379,681,000	2,418,833,000



단위 : 천원

국가균형발전특별회계('15년지역발전특별회계로변경)			책임운영기관특별회계			혁신도시건설 특별회계
소 계	경제발전계정	제주특별자치도계정	소 계	손익계정	자본계정	
-	-	-	114,245,701	98,606,701	15,639,000	-
-	-	-	141,301,878	130,998,035	10,303,843	-
32,263,000	29,300,000	2,963,000	149,926,084	132,514,966	17,411,118	-
32,663,000	29,700,000	2,963,000	141,692,805	136,752,605	4,940,200	-
31,983,020	29,700,000	2,283,020	142,787,096	138,432,411	4,354,685	26,933,000
32,143,000	29,700,000	2,443,000	137,927,221	131,513,202	6,414,019	191,854,333
29,651,000	27,030,000	2,621,000	64,841,893	63,059,893	1,782,000	81,291,000
27,014,000	24,000,000	3,014,000	63,136,000	59,348,000	3,788,000	20,513,000
27,014,000	24,000,000	3,014,000	64,303,000	62,050,000	2,253,000	11,000,000
27,101,000	23,876,000	3,225,000	60,981,276	58,746,276	2,235,000	77,923,000
19,235,000	15,688,000	3,547,000	67,270,409	64,068,409	3,202,000	79,942,000
5,467,000	1,741,000	3,726,000	66,812,376	63,920,376	2,892,000	49,551,000
3,834,000	-	3,834,000	69,391,729	66,750,729	2,641,000	-
4,027,000	-	4,027,000	72,965,819	67,394,819	5,571,000	-
4,267,000	-	4,267,000	76,146,000	73,605,000	2,541,000	-
4,413,000	-	4,413,000	77,803,000	74,742,000	3,061,000	-
4,568,000	-	4,568,000	78,125,000	75,207,000	2,918,000	-
4,708,000	-	4,708,000	78,511,000	74,948,000	3,563,000	-
4,767,000	-	4,767,000	78,708,000	75,698,000	3,010,000	-

국가균형발전특별회계('15년지역발전특별회계로변경)			책임운영기관특별회계				혁신도시건설 특별회계
소계	경제발전계정	제주특별자치도계정	소계	인건비	기본경비	주요사업비	
-	-	-	114,245,701	36,729,994	3,857,093	73,658,614	-
-	-	-	141,301,878	60,116,434	7,478,403	73,707,041	-
31,317,089	29,300,000	2,017,089	149,926,084	65,766,839	6,820,909	77,338,336	-
32,663,000	29,700,000	2,963,000	141,692,805	69,666,679	15,027,296	56,998,830	-
31,983,020	29,700,000	2,283,020	142,787,096	69,290,114	7,239,863	66,257,119	26,933,000
32,143,000	29,700,000	2,443,000	137,927,221	68,347,729	7,119,705	62,459,787	191,854,333
29,651,000	27,030,000	2,621,000	64,841,893	31,448,893	3,410,000	29,983,000	81,291,000
27,014,000	24,000,000	3,014,000	63,136,000	29,089,179	3,510,000	30,536,821	20,513,000
27,014,000	24,000,000	3,014,000	64,303,000	31,360,552	3,463,000	29,479,448	11,000,000
27,101,000	23,876,000	3,225,000	60,981,276	31,529,274	3,760,002	25,692,000	77,923,000
19,235,000	15,688,000	3,547,000	67,270,409	32,674,669	3,842,740	30,753,000	79,942,000
5,467,000	1,741,000	3,726,000	66,812,376	34,754,376	3,729,000	28,329,000	49,551,000
3,834,000	-	3,834,000	69,391,729	37,183,729	3,937,000	28,271,000	-
4,027,000	-	4,027,000	72,965,819	38,458,819	4,129,000	30,378,000	-
4,267,000	-	4,267,000	76,146,000	42,303,000	4,231,000	29,612,000	-
4,413,000	-	4,413,000	77,803,000	42,387,000	4,384,000	31,032,000	-
4,568,000	-	4,568,000	78,125,000	41,935,000	2,812,000	33,378,000	-
4,708,000	-	4,708,000	78,511,000	41,882,000	2,889,000	33,740,000	-
4,767,000	-	4,767,000	78,708,000	43,182,000	2,916,000	32,610,000	-

8. 경찰재산 현황

구 분	가액계	토지		건물	
		면적(㎡)	가액	면적(㎡)	가액
2015	10,034,358,852	14,238,429	7,434,289,067	3,784,792	2,452,354,605
2016	10,736,163,424	13,696,750	7,904,074,691	3,979,733	2,690,456,740
2017	11,145,224,772	13,756,325	8,122,865,317	22,933,901	2,860,520,153
2018	11,565,543,406	13,844,720	8,446,266,575	4,133,264	2,964,013,140
2019	12,080,760,652	13,860,010	8,866,214,581	4,287,866	3,044,074,568
2020	12,687,287,056	14,049,451	9,160,924,644	4,407,106	3,292,307,798
2021	14,514,884,387	14,158,217	11,473,317,389	4,499,124	2,737,848,307
2022	14,970,355,944	14,243,703	11,681,691,141	4,648,253	2,960,421,129
2023	15,282,229,108	14,319,186	11,809,947,128	4,935,037	3,114,282,471
경 찰 청	669,795,064	256,635	419,611,875	78,723	32,114,494
부 속 기 관	1,009,821,913	3,421,363	736,196,050	389,389	258,655,022
경 찰 병 원	316,982,680	23,869	288,807,640	37,912	25,647,536
경 찰 대 학	178,407,390	782,739	92,453,708	100,612	83,112,962
경찰인재개발원	388,869,110	1,686,709	317,298,174	102,844	66,959,503
중앙경찰학교	95,811,267	839,317	23,554,099	126,869	67,650,104
경찰수사연구원	29,751,466	88,729	14,082,429	21,152	15,284,918
시 도 경 찰 청	13,602,612,131	10,641,188	10,654,139,203	4,466,927	2,823,512,955
서 울	4,483,902,014	891,473	3,957,536,844	709,060	520,527,572
부 산	688,792,885	520,239	523,152,655	249,110	162,394,713
대 구	524,805,054	308,344	403,216,507	187,671	120,658,003
인 천	678,402,745	298,543	537,605,586	198,458	135,422,500
광 주	208,716,032	205,876	152,905,616	89,211	53,686,189
대 전	432,385,122	281,050	353,481,905	104,994	75,113,727
울 산	256,312,947	180,965	181,951,946	86,946	67,796,358
세 종	109,874,483	48,452	76,597,628	22,918	30,919,296
경 기 남 부	2,332,027,187	1,256,712	1,992,930,669	840,410	318,746,084
경 기 북 부	884,726,049	429,304	689,028,208	178,687	188,501,754
강 원	316,176,515	742,886	191,557,987	189,037	121,097,594
충 북	304,846,068	1,407,868	178,185,832	173,917	116,340,541
충 남	406,671,528	670,477	254,966,042	282,875	143,749,139
전 북	300,793,569	552,809	178,401,512	215,501	115,929,948
전 남	338,355,432	725,170	155,636,150	290,893	176,165,946
경 북	529,573,544	822,723	304,376,901	281,522	209,202,045
경 남	607,930,816	599,951	403,278,408	274,116	188,822,514
제 주	198,320,140	698,346	119,328,807	91,601	78,439,032



단위 : 천원

공작물 등 가액	선박		항공기		무채자산	
	수량(척)	가액	수량(대)	가액	수량(건)	가액
10,022,152	22	2,150,748	22	67,216,443	6,841	68,325,837
8,791,098	22	2,006,046	22	60,515,617	6,657	70,319,232
8,871,744	21	1,395,544	23	75,085,069	6,314	76,486,865
10,063,457	20	1,215,287	21	66,335,609	5,958	77,649,338
12,152,095	20	1,014,372	22	78,733,628	5,945	78,571,410
18,902,183	19	756,239	25	133,250,279	6,866	81,146,913
61,773,087	18	4,410,190	24	147,473,825	6,777	90,061,589
52,920,592	20	1,407,499	26	177,864,038	6,651	96,051,545
75,065,933	22	10,138,428	28	169,969,749	6,789	102,825,399
9,881,994	2	9,722,222	21	169,969,742	212	28,494,737
12,738,158	0	0	5	5	297	2,232,678
2,524,357	0	0	0	0	20	3,147
1,726,230	0	0	1	1	16	1,114,489
4,511,430	0	0	3	3	1	100,000
3,612,022	0	0	1	1	259	995,041
364,119	0	0	0	0	1	20,000
52,445,781	20	416,206	2	2	6,280	72,097,984
5,453,309	7	142,282	0	0	1,066	242,007
1,080,446	0	0	0	0	315	2,165,072
317,671	0	0	0	0	42	612,873
1,924,871	2	16,687	0	0	107	3,433,100
622,911	0	0	0	0	161	1,501,316
15,636	0	0	0	0	35	3,773,854
1,275,851	0	0	0	0	211	5,288,792
266,356	0	0	0	0	26	2,091,202
7,874,445	1	1	0	0	948	12,475,989
1,499,138	0	0	0	0	216	5,696,950
1,101,311	1	73,473	0	0	477	2,346,151
7,102,070	2	22,468	0	0	200	3,195,156
1,538,236	1	1	0	0	244	6,418,110
4,210,619	0	0	0	0	423	2,251,491
635,865	6	161,294	0	0	647	5,756,177
10,300,097	0	0	1	1	495	5,694,500
7,176,868	0	0	0	0	604	8,653,026
50,082	0	0	1	1	63	502,218

9. 국가소송 수행현황

가. 국가소송 현황

단위 : 건

구 분		접수	처리(확정)						계류중
		계	계	승소	패소	일부패소	화해	취하등	
계		497	38	5	5	15	0	13	439
원 고	계	9	3	3	0	0	0	0	6
	과 거 사	0	0	0	0	0	0	0	0
	손해배상	4	0	0	0	0	0	0	4
	기 타	5	3	3	0	0	0	0	2
피 고	계	488	35	2	5	15	0	13	433
	과 거 사	343	15	0	3	7	0	5	328
	손해배상	106	7	0	0	0	0	7	79
	기 타	39	13	2	2	8	0	1	26

나. 국가원고소송 시도청별 접수 및 처리 현황

단위 : 건

구 분		접수	처리(확정)						계류중
		계	계	승소	패소	일부패소	화해	취하등	
계		9	3	3	0	0	0	0	6
서 울		2	0	0	0	0	0	0	2
부 산		1	1	1	0	0	0	0	0
대 구		0	0	0	0	0	0	0	0
인 천		1	0	0	0	0	0	0	1
광 주		0	0	0	0	0	0	0	0
대 전		1	0	0	0	0	0	0	1
울 산		0	0	0	0	0	0	0	0
세 종		0	0	0	0	0	0	0	0
경 기 남 부		0	0	0	0	0	0	0	0
경 기 북 부		0	0	0	0	0	0	0	0
강 원		0	0	0	0	0	0	0	0
충 북		0	0	0	0	0	0	0	0
충 남		0	0	0	0	0	0	0	0
전 북		0	0	0	0	0	0	0	0
전 남		0	0	0	0	0	0	0	0
경 북		3	2	2	0	0	0	0	1
경 남		0	0	0	0	0	0	0	0
제 주		1	0	0	0	0	0	0	1



다. 국가피고소송 시도청별 접수 및 처리 현황

단위 : 건

구 분	접수	처리(확정)						계류중
	계	계	승소	패소	일부패소	화해	취하등	
총 계	488	55	22	6	14	0	13	433
경 찰 청	8	1	1	0	0	0	0	7
경 찰 대 학	0	0	0	0	0	0	0	0
경 찰 인 재 개 발 원	0	0	0	0	0	0	0	0
중 앙 경 찰 학 교	0	0	0	0	0	0	0	0
경 찰 병 원	0	0	0	0	0	0	0	0
서 울	70	3	2	0	0	0	1	67
부 산	28	2	0	0	2	0	0	26
대 구	12	2	1	0	0	0	1	10
인 천	13	3	2	0	0	0	1	10
광 주	31	2	0	1	0	0	1	29
대 전	5	3	2	0	1	0	0	2
울 산	10	1	0	1	0	0	0	9
세 종	0	0	0	0	0	0	0	0
경 기 남 부	25	3	1	0	1	0	1	22
경 기 북 부	11	2	1	1	0	0	0	9
강 원	29	2	0	0	1	0	1	27
충 북	5	0	0	0	0	0	0	5
충 남	21	1	0	0	0	0	1	20
전 북	22	12	10	0	0	0	2	10
전 남	143	11	1	3	4	0	3	132
경 북	38	4	0	0	4	0	0	34
경 남	14	1	0	0	1	0	0	13
제 주	3	2	1	0	0	0	1	1

10. 행정소송 수행현황

가. 행정소송 현황

단위 : 건

구 분	접수	처리(확정)						계류중
	계	계	승소	패소	일부승소	취하	기타	
계	2,075	1,040	836	13	30	159	2	1,035
정 보 공 개	70	31	15	7		9		39
운 전 면 허	1,814	924	797	3	1	121	2	890
신 분	49	3	3					46
기 타	142	82	21	3	29	29		60

나. 행정소송 시도청별 접수 및 처리 현황

단위 : 건

구 분	접수	처리(확정)						계류중
	계	계	승소	패소	일부승소	취하	기타	
총 계	2,075	1,040	836	13	30	159	2	1,035
경 찰 청	14	1	0	1	0	0	0	13
경 찰 대 학	0	0	0	0	0	0	0	0
경찰인재개발원	0	0	0	0	0	0	0	0
중앙경찰학교	0	0	0	0	0	0	0	0
경 찰 병 원	0	0	0	0	0	0	0	0
서 울	450	259	175	7	28	49	0	191
부 산	82	48	37	1	0	10	0	34
대 구	84	52	45	0	0	7	0	32
인 천	138	80	67	0	0	13	0	58
광 주	40	19	16	0	0	3	0	21
대 전	40	27	23	0	0	3	1	13
울 산	49	21	19	0	0	2	0	28
세 종	15	7	5	0	1	1	0	8
경 기 남 부	551	214	184	2	0	28	0	337
경 기 북 부	128	59	54	0	0	5	0	69
강 원	61	27	20	1	0	5	1	34
충 북	57	28	23	0	0	5	0	29
충 남	76	50	46	0	0	4	0	26
전 북	50	22	21	0	0	1	0	28
전 남	38	22	19	0	0	3	0	16
경 북	88	51	44	0	0	7	0	37
경 남	90	41	28	0	0	13	0	49
제 주	24	12	10	1	1	0	0	12



11. 행정심판 처리현황

가. 행정심판 접수

단위 : 건

구 분	2012	2013	2014	2015	2016	2017	2018	2019	2020	2021	2022	2023
계	20,267	19,897	19,323	19,243	20,814	21,793	17,206	14,938	15,244	12,885	14,361	17,137
서울	4,181	3,939	3,085	2,915	3,349	3,369	2,561	2,175	2,103	1,844	2,140	2,506
부산	1,315	1,362	1,576	1,533	1,554	1,367	970	755	600	589	613	790
대구	1,261	1,058	1,070	969	1,015	981	856	662	640	575	716	835
인천	1,455	1,377	1,582	1,403	1,506	1,469	1,145	989	948	810	988	1,075
광주	478	506	477	403	480	548	397	450	466	401	409	485
대전	436	487	502	525	590	682	501	412	460	347	386	480
울산	373	337	362	495	433	407	409	452	405	337	366	365
세종	-	-	-	-	-	-	-	39	96	72	104	139
경기 남부	4,469	4,565	4,480	4,305	4,608	5,453	4,151	3,471	3,773	3,287	3,452	3,948
경기 북부	1,430	1,438	1,340	1,309	1,234	1,625	1,386	1,135	1,170	950	1,178	1,625
강원	503	461	464	419	524	511	441	388	399	343	431	597
충북	415	445	433	444	654	642	529	449	540	446	508	569
충남	625	652	669	864	875	858	797	605	766	550	627	776
전북	599	501	504	579	586	553	567	478	524	409	435	579
전남	439	438	451	459	529	519	520	600	535	425	333	122
경북	1,137	1,154	1,048	1,103	1,169	1,156	807	719	763	569	700	1,003
경남	1,032	997	1,092	1,323	1,451	1,338	938	966	881	772	799	1,048
제주	119	180	188	195	257	315	231	193	175	159	176	195
기타	-	-	-	-	-	-	-	-	-	0	0	-

나. 행정심판 처리

단위 : 건

구 분	2012	2013	2014	2015	2016	2017	2018	2019	2020	2021	2022	2023
계	20,267	19,897	19,323	19,243	20,814	21,793	17,206	14,938	15,244	12,885	14,361	17,137
운전면허	소계	20,148	19,826	19,216	19,037	20,532	21,568	16,941	13,831	14,703	12,605	12,146
	전부인용	2	30	13	27	13	128	47	12	17	48	55
	일부인용	3,419	3,874	3,370	3,319	3,339	3,496	2,609	1,262	1,011	894	642
	기각	16,206	15,436	15,381	15,028	16,510	17,328	13,834	12,145	13,137	11,189	11,159
	취하	222	177	195	183	289	270	185	157	251	195	191
	취하	299	309	257	480	381	346	266	255	287	279	295
	계류중	-	-	-	-	-	-	-	-	-	0	30
자동차학원	소계	4	2	5	3	13	2	9	1	1	0	0
	전부인용	1	-	-	-	2	-	2	-	-	0	0
	일부인용	-	-	-	-	-	-	-	-	-	0	0
	기각	3	1	4	3	10	1	4	1	1	0	0
	취하	-	-	-	-	-	1	-	-	-	0	0
	취하	-	1	1	-	1	-	3	-	-	0	0
	계류중	-	-	-	-	-	-	-	-	-	0	0
기타	소계	115	69	102	203	269	223	256	1,106	540	280	1,456
	전부인용	5	1	6	5	10	7	6	11	5	16	20
	일부인용	14	11	4	2	8	8	10	10	3	13	19
	기각	67	18	24	30	45	39	44	59	21	58	82
	취하	24	37	63	160	155	146	168	1,001	485	159	1,190
	취하	5	2	5	6	51	23	28	25	26	34	148
	계류중	-	-	-	-	-	-	-	-	-	0	1



제2장

경무인사기획관실

1. 경찰관서 문서수발	24	8. 경찰공무원 포상	38
2. 경찰청 기능별 문서수발	26	9. 경찰공무원 채용현황	40
3. 경찰공무원 연령 현황	30	10. 경찰공무원 교육훈련	41
4. 경찰공무원 현계급 근속년한 현황	32	11. 경찰공무원 해외 장기교육 현황	42
5. 경찰공무원 총 근속년한 현황	33	12. 경찰공무원 해외 단기교육 현황	43
6. 경찰공무원 인사관리	34	13. 경찰교육기관 교육 훈련 현황	44
7. 경찰공무원 승진임용 현황	36	14. 순직·공상경찰관 현황	46

경무 / 인사 / 교육정책 / 복지정책

POLICE STATISTICAL YEAR BOOK 2023



1. 경찰관서 문서수발

구 분	계	생산	접수
2007	9,606,692	3,126,467	6,480,225
2008	11,641,696	3,725,476	7,916,220
2009	13,539,933	4,220,732	9,319,201
2010	17,851,341	8,181,016	9,670,325
2011	14,105,724	5,853,260	8,252,464
2012	17,489,248	7,402,957	10,086,291
2013	17,662,332	7,385,476	10,276,856
2014	17,785,280	6,709,877	11,075,403
2015	18,124,061	6,856,715	11,267,346
2016	18,378,122	7,136,972	11,241,150
2017	17,794,429	7,076,865	10,717,564
2018	17,280,676	7,076,852	10,203,824
2019	18,357,771	7,475,565	10,882,206
2020	18,121,636	7,406,366	10,715,270
2021	18,549,684	7,713,200	10,836,484
2022	19,059,243	7,968,412	11,090,831
2023	20,342,068	8,652,003	11,690,065
경 찰 청	417,955	133,944	284,011
직 속 기 관	146,992	76,677	70,315
경 찰 대 학	32,362	18,918	13,444
경 찰 인 재 개 발 원	20,295	11,931	8,364
중 앙 경 찰 학 교	23,173	13,703	9,470
경 찰 수 사 연 수 원	12,814	6,600	6,214
경 찰 병 원	58,348	25,525	32,823



단위 : 건

구 분		계	생산	접수
서	울	3,810,257	1,707,284	2,102,973
부	산	1,358,509	588,425	770,084
대	구	745,508	323,664	421,844
인	천	1,105,217	505,646	599,571
광	주	538,318	236,749	301,569
대	전	529,065	264,239	264,826
울	산	446,528	200,164	246,364
세	종	148,790	64,586	84,204
경	기 남 부	2,719,006	1,209,748	1,509,258
경	기 북 부	1,078,612	462,465	616,147
강	원	895,651	364,096	531,555
충	북	705,971	286,217	419,754
충	남	916,202	360,227	555,975
전	북	833,060	311,636	521,424
전	남	1,217,964	434,147	783,817
경	북	1,018,141	398,558	619,583
경	남	1,324,739	564,809	759,930
제	주	385,583	158,722	226,861

2. 경찰청 기능별 문서수발

구 분	계	홍보	감찰	감사	정통1	정통2	교통기획	교통안전	운영지원	기획조정	
2009	접수	215,905	1,919	4,628	1,964	5,189	7,087	4,961	4,205	26,844	4,512
	생산	98,213	432	2,235	535	1,241	3,018	2,093	2,009	7,739	1,122
구 분	계	홍보	감찰	감사	정통1	정통2	교통기획	교통안전	운영지원	기획조정	
2010	접수	200,409	2,702	4,935	1,498	4,777	7,362	4,552	4,819	11,906	3,571
	생산	122,575	1,311	2,659	850	2,757	5,327	3,063	2,512	4,440	1,666
구 분	계	홍보	감찰	감사	인권보호	정통1	정통2	교통기획	교통안전	교통운영	
2011	접수	209,008	2,593	4,800	1,780	1,139	5,524	7,323	4,679	4,337	1,797
	생산	125,394	1,141	2,442	751	741	3,408	5,450	2,567	2,554	1,149
구 분	계	홍보	감찰	감사	인권보호	정통1	정통2	교통기획	교통안전	교통운영	
2012	접수	215,668	2,579	4,401	2,040	1,242	5,779	7,184	5,237	4,127	1,799
	생산	132,484	1,286	1,968	917	924	3,140	5,164	2,552	2,361	1,053
구 분	계	홍보	감찰	감사	인권보호	정통1	정통2	교통기획	교통안전	교통운영	
2013	접수	198,040	2,594	4,315	2,343	1,300	4,689	5,220	3,585	3,244	1,384
	생산	123,019	1,203	1,919	1,074	991	2,514	3,709	1,853	1,851	698
구 분	계	홍보	감찰	감사	인권보호	정통1	정통2	교통기획	교통안전	교통운영	
2014	접수	230,512	2,719	4,451	2,439	1,488	6,520	6,932	5,007	3,904	1,923
	생산	142,160	1,147	1,640	944	912	2,871	4,040	2,185	2,175	842
구 분	계	홍보	감찰	감사	인권보호	정보화장비기획	정보통신	장비	교통기획	교통안전	
2015	접수	229,732	2,431	4,285	2,443	1,549	5,861	6,480	4,319	4,704	4,289
	생산	151,111	1,227	1,549	1,075	1,114	2,486	3,604	2,168	2,313	2,552
구 분	계	홍보	감찰	감사	인권보호	정보화장비기획	정보통신	장비	교통기획	교통안전	
2016	접수	242,964	2,339	4,959	2,739	1,314	6,808	6,729	4,749	4,693	4,725
	생산	141,182	1,266	1,583	1,228	1,305	2,594	3,729	2,130	2,946	3,566
구 분	계	홍보	감찰	감사	인권보호	정보화장비기획	정보통신	장비	교통기획	교통안전	
2017	접수	240,333	2,367	5,342	2,851	1,582	6,874	6,998	5,044	4,840	4,619
	생산	130,885	1,461	1,769	1,252	1,186	2,653	3,243	2,370	3,188	3,557
구 분	계	홍보	감찰	감사	인권보호	정보화장비기획	정보통신	장비	교통기획	교통안전	
2018	접수	243,541	2,366	4,323	4,440	1,909	6,797	6,721	5,496	4,891	4,596
	생산	134,687	1,318	1,884	1,837	1,294	2,981	3,044	2,351	3,083	3,777
구 분	계	홍보	감찰	감사	인권보호	정보화장비기획	정보통신	장비	교통기획	교통안전	
2019	접수	261,904	2,820	2,423	7,845	2,333	7,604	7,704	5,365	5,516	4,749
	생산	128,816	1,569	1,690	2,769	1,485	3,241	3,211	2,567	3,010	3,665
구 분	계	홍보	감찰	감사	인권보호	정보화장비기획	정보통신	장비	교통기획	교통안전	
2020	접수	290,180	3,344	2,450	8,524	2,852	8,292	8,170	5,760	6,136	4,985
	생산	129,648	1,510	1,330	2,685	1,531	3,089	2,531	3,272	3,108	3,599
구 분	계	홍보	감찰	감사	인권보호	정보화장비기획	정보통신기술	장비	교통기획	교통안전	
2021	접수	301,908	3,349	2,273	8,838	2,800	8,259	7,588	5,826	6,341	4,697
	생산	148,151	1,310	1,179	3,242	1,869	3,121	2,622	3,354	2,833	2,828
구 분	계	홍보	감찰	감사	인권보호	정보화장비기획	정보통신기술	장비	교통기획	교통안전	
2022	접수	273,919	3,036	1,928	8,469	2,015	8,772	6,690	5,341	6,424	4,456
	생산	131,372	1,123	1,351	3,154	1,324	2,999	2,491	3,274	3,227	2,733
구 분	계	홍보	디지털소통	감찰	감사	인권보호	미래치안정책	정보화기반	장비운영	과학치안산업	
2023	접수	284,011	2,830	1,320	2,036	8,562	2,148	5,130	10,268	6,171	1,761
	생산	133,944	667	448	1,444	3,280	1,244	1,589	4,218	3,789	1,006



단위 : 건

재정	법무	인사	교육	장비	복지정책	생활안전	생활질서	여성청소년	수사	특수수사	-	-	-
2,862	3,071	4,886	4,965	3,471	2,301	4,173	2,113	2,841	8,666	812	-	-	-
1,007	892	1,841	1,490	1,144	789	908	924	1,023	4,405	633	-	-	-
재정	법무	인사	교육	장비	복지정책	생활안전	생활질서	여성청소년	수사	특수수사	-	-	-
3,149	2,930	6,633	4,692	3,542	2,357	4,350	2,075	2,805	9,271	839	-	-	-
1,458	1,407	3,280	2,281	2,012	1,194	2,107	1,501	1,781	6,265	937	-	-	-
기획조정	재정	법무	미래발전	경무	인사	교육	장비	복지정책	생활안전	생활질서	-	-	-
4,110	3,270	4,123	1,366	12,417	7,671	5,182	3,905	3,209	4,430	2,178	-	-	-
1,733	1,440	1,482	1,385	4,321	3,369	2,263	2,260	1,279	1,983	1,477	-	-	-
기획조정	재정	법무	미래발전	경무	인사	교육	장비	복지정책	생활안전	생활질서	-	-	-
4,135	3,379	4,332	1,545	12,022	8,030	4,968	4,174	3,278	4,619	2,292	-	-	-
1,661	1,529	1,827	1,977	4,030	3,795	2,546	2,189	1,355	1,697	1,676	-	-	-
기획조정	재정	법무	미래발전	경무	인사	교육	장비	복지정책	생활안전	생활질서	-	-	-
4,689	5,885	5,313	1,750	9,123	867	560	3,257	2,496	4,680	2,526	-	-	-
1,816	1,547	2,099	2,155	3,842	389	270	1,878	1,288	1,855	1,853	-	-	-
기획조정	재정	법무	미래발전	경무	인사	교육	장비	복지정책	생활안전	생활질서	-	-	-
4,744	7,387	5,250	1,523	12,079	7,171	5,936	4,242	3,446	4,987	2,627	-	-	-
1,613	1,322	1,896	1,809	4,437	2,683	2,389	2,067	1,371	2,071	1,650	-	-	-
교통운영	기획조정	재정	법무	미래발전	경무	인사	교육	복지정책	생활안전	생활질서	-	-	-
1,965	4,632	6,603	5,522	268	11,695	6,870	6,414	3,375	5,179	2,379	-	-	-
806	3,259	1,272	1,792	362	4,258	2,585	2,307	1,227	1,956	1,704	-	-	-
교통운영	기획조정	재정	법무	경무	인사	교육정책	복지정책	범죄예방정책	생활질서	여성청소년	-	-	-
1,831	4,490	8,350	5,836	12,230	7,116	7,333	3,318	4,906	2,814	2,257	-	-	-
974	3,070	1,384	1,658	4,390	2,694	2,447	1,274	2,049	1,372	1,402	-	-	-
교통운영	기획조정	재정	법무	경무	인사	교육정책	복지정책	범죄예방정책	생활질서	여성청소년	-	-	-
1,746	4,403	8,375	6,492	12,266	6,822	6,330	3,431	4,611	2,532	2,376	-	-	-
876	3,603	1,545	1,218	4,632	2,786	2,032	1,389	1,899	1,247	1,509	-	-	-
교통운영	기획조정	재정	법무	경무	인사	교육정책	복지정책	범죄예방정책	생활질서	여성청소년	-	-	-
1,967	4,620	8,606	6,941	13,181	6,724	6,828	3,585	5,040	2,523	2,097	-	-	-
812	4,963	1,573	1,669	5,850	2,755	2,101	1,514	1,944	1,500	1,320	-	-	-
교통운영	기획조정	재정	법무	경무	인사	교육정책	복지정책	양성평등	범죄예방정책	생활질서	-	-	-
2,387	5,535	5,560	8,378	15,231	7,490	7,518	4,541	1,044	5,231	3,238	-	-	-
976	4,671	1,421	2,846	5,986	3,107	2,565	1,738	281	2,050	1,580	-	-	-
교통운영	기획조정	재정	법무	경무	인사	교육정책	복지정책	양성평등	범죄예방정책	생활질서	-	-	-
3,243	6,168	5,662	9,316	16,450	8,477	6,545	5,211	2,048	5,955	3,581	-	-	-
1,195	3,664	1,400	4,004	6,399	3,236	2,543	1,798	515	2,276	1,367	-	-	-
교통운영	기획조정	재정	법무	자치경찰	과학치안	경무	인사	교육정책	복지정책	양성평등	-	-	-
3,138	6,372	4,608	9,857	2,267	2,159	16,029	9,667	7,396	5,190	1,963	-	-	-
1,276	3,423	1,365	4,155	728	763	6,937	3,416	3,030	1,560	612	-	-	-
교통운영	기획조정	재정	법무	정책지원	자치경찰	과학치안	경무	인사	교육정책	복지정책	양성평등	-	-
2,961	5,768	4,468	8,229	2,134	1,290	2,005	15,652	9,746	6,584	5,020	1,778	-	-
1,765	2,908	1,261	3,299	574	457	861	6,921	3,549	3,314	1,622	572	-	-
데이터정책	과학기술협력개발	교통기획	교통안전	교통운영	기획조정	재정	법무	정책지원	경무	인사	교육정책	복지	양성평등
1,805	938	6,714	4,303	2,542	5,471	4,380	10,522	2,022	17,429	9,992	7,537	4,893	1,992
563	378	3,649	2,816	1,677	2,580	1,308	3,701	505	7,970	4,001	3,756	1,530	1,361

구 분	형사	마약지능	과학수사	사이버	인권보호	경비	대테러	경호	항공	정보1	정보2	정보3	정보4	보안1
2009	접수	3,268	3,497	56,515	1,966	1,225	9,207	2,406	967	1,263	4,965	555	580	605
	생산	568	2,216	40,024	1,557	332	2,062	847	291	679	2,898	74	117	75
구 분	형사	마약지능	과학수사	사이버	인권보호	경비	대테러	경호	항공	정보1	정보2	정보3	정보4	보안1
2010	접수	3,276	3,460	54,684	1,895	561	9,771	1,317	1,690	1,450	5,044	527	514	581
	생산	956	2,932	37,770	2,197	686	3,394	1,398	1,808	1,538	3,526	344	353	380
구 분	여성청소년	수사	특수수사	형사	마약지능	과학수사	사이버	경비	위기관리	경호	항공	정보1	정보2	정보3
2011	접수	2,964	8,819	1,028	3,803	2,492	52,944	2,336	10,270	2,445	1,433	1,656	4,650	676
	생산	1,937	7,224	843	1,510	2,344	38,728	2,478	4,127	1,117	1,515	1,535	3,488	328
구 분	여성청소년	수사	특수수사	형사	마약지능	과학수사	사이버	경비	위기관리	경호	항공	정보1	정보2	정보3
2012	접수	3,073	11,474	1,042	4,173	5,241	50,786	2,664	8,720	3,850	1,528	1,768	4,477	651
	생산	1,566	9,429	722	1,442	4,551	39,373	2,598	3,816	2,034	1,483	1,448	3,479	311
구 분	여성청소년	수사	특수수사	강력	마약지능	과학수사	사이버	경비	위기관리	경호	항공	정보1	정보2	정보3
2013	접수	3,272	12,841	1,508	4,647	5,624	49,084	2,845	7,271	4,440	1,279	2,013	4,196	811
	생산	1,792	9,805	1,276	1,325	5,172	37,701	2,742	3,363	2,075	732	1,464	3,240	344
구 분	여성청소년	수사	특수수사	강력	마약지능	과학수사	사이버대응	사이버안전	사이버범죄대응	디지털포렌식	경비	위기관리	경호	항공
2014	접수	3,452	14,687	1,286	4,401	6,279	48,255	1,447	2,179	986	1,093	7,432	4,405	1,474
	생산	1,838	8,800	909	1,174	5,140	36,121	1,182	1,196	651	1,015	3,437	1,784	747
구 분	여성청소년	성폭력대책	수사기획	특수수사	형사	수사1	수사2	범죄정보	과학수사	사이버안전	사이버범죄대응	디지털포렌식	경비	위기관리
2015	접수	3,242	1,287	14,704	1,088	3,458	6,206	707	606	49,897	3,374	1,371	1,887	6,569
	생산	2,302	454	8,547	794	1,009	4,638	151	443	36,909	2,567	958	1,660	3,113
구 분	성폭력대책	수사기획	특수수사	형사	수사1	수사2	범죄정보	과학수사	범죄분석	사이버안전	사이버수사	디지털포렌식	경비	위기관리
2016	접수	2,197	14,934	1,151	2,489	5,961	1,532	1,047	6,079	46,057	4,534	757	2,065	6,792
	생산	618	9,099	898	1,044	3,888	1,198	1,016	4,670	32,645	3,339	711	1,567	3,221
구 분	성폭력대책	수사기획	특수수사	형사	수사	범죄정보	과학수사	범죄분석	사이버안전	사이버수사	디지털포렌식	경비	위기관리	경호
2017	접수	1,696	14,281	1,230	2,016	8,155	1,152	5,285	48,890	3,753	1,657	1,928	6,967	5,394
	생산	702	9,397	943	1,062	5,121	831	3,461	32,668	2,878	1,584	1,563	3,554	2,153
구 분	성폭력대책	수사기획	특수수사	형사	수사	범죄정보	과학수사	범죄분석	사이버안전	사이버수사	디지털포렌식	경비	위기관리	경호
2018	접수	1,751	15,846	1,347	1,942	10,333	1,111	4,931	45,792	4,236	1,818	1,984	6,817	5,109
	생산	662	10,821	1,392	1,248	5,969	865	2,987	30,973	3,531	1,527	1,527	3,120	2,103
구 분	여성청소년	여성안전기획	여성대응범죄수사	수사기획	중대범죄수사	형사	수사	범죄정보	과학수사	범죄분석	사이버안전	사이버수사	디지털포렌식	치안상황
2019	접수	2,526	1,096	1,974	17,971	1,583	2,553	12,751	1,354	5,394	32,053	5,182	2,650	2,393
	생산	1,376	374	488	11,685	1,599	1,254	5,339	892	3,361	16,307	3,401	2,446	1,722
구 분	여성청소년	여성안전기획	여성대응범죄수사	수사기획	중대범죄수사	형사	수사	범죄정보	과학수사	범죄분석	사이버안전	사이버수사	디지털포렌식	치안상황
2020	접수	2,922	2,091	2,475	18,793	2,026	2,877	12,574	1,958	5,668	28,004	14,140	3,434	3,118
	생산	1,121	524	708	11,837	1,370	965	5,210	766	3,015	11,513	9,914	2,632	2,245
구 분	범죄예방정책	생활질서	아동청소년	여성안전기획	수사인권	수사운영	수사심사	경제범죄	반부패공공범죄	중대범죄	범죄정보	강력범죄	마약조직범죄	여성청소년범죄
2021	접수	5,124	3,200	3,063	2,062	2,905	8,971	12,996	5,189	4,215	2,140	1,924	4,470	2,304
	생산	1,961	1,500	1,088	714	386	5,098	8,589	3,698	3,184	1,592	928	1,777	714
구 분	범죄예방정책	생활질서	아동청소년	여성안전기획	수사인권	수사운영	수사심사	경제범죄	반부패공공범죄	중대범죄	범죄정보	강력범죄	마약조직범죄	여성청소년범죄
2022	접수	4,375	2,886	2,700	1,807	3,366	8,501	14,329	4,954	2,928	1,692	1,502	4,793	2,389
	생산	1,676	1,912	879	780	852	5,166	9,627	4,409	2,128	912	662	2,661	806
구 분	범죄예방정책	아동청소년	여성안전기획	자치경찰	수사인권	수사기획	수사심사	경제범죄	반부패공공범죄	중대범죄	범죄정보	강력범죄	마약조직범죄	여성청소년범죄
2023	접수	6,276	2,964	1,913	2,308	3,283	8,485	13,256	6,498	2,945	1,923	1,657	4,492	4,065
	생산	3,196	998	814	610	860	5,142	8,510	4,972	2,166	1,216	769	2,455	755



단위 : 건

보안2	보안3	외사기획	외사정보	외사수사	혁신단	-	-	-	-	-	-	-	-	-	-	-	-	-	-	-			
1,918	1,059	6,444	2,025	8,499	1,203	-	-	-	-	-	-	-	-	-	-	-	-	-	-	-			
823	1,738	2,698	450	3,807	330	-	-	-	-	-	-	-	-	-	-	-	-	-	-	-			
보안2	보안3	외사기획	외사정보	외사수사	혁신단	-	-	-	-	-	-	-	-	-	-	-	-	-	-	-			
2,180	1,100	6,524	2,532	7,820	1,057	-	-	-	-	-	-	-	-	-	-	-	-	-	-	-			
1,276	2,784	4,188	930	4,355	914	-	-	-	-	-	-	-	-	-	-	-	-	-	-	-			
정보4	보안1	보안2	보안3	외사기획	외사정보	외사수사	-	-	-	-	-	-	-	-	-	-	-	-	-	-			
761	5,254	2,200	1,341	6,551	2,967	7,875	-	-	-	-	-	-	-	-	-	-	-	-	-	-			
347	1,922	1,062	2,204	4,133	768	4,248	-	-	-	-	-	-	-	-	-	-	-	-	-	-			
정보4	보안1	보안2	보안3	외사기획	외사정보	외사수사	-	-	-	-	-	-	-	-	-	-	-	-	-	-			
713	4,726	4,209	1,381	6,991	2,310	8,024	-	-	-	-	-	-	-	-	-	-	-	-	-	-			
355	2,027	1,034	1,379	6,374	691	4,388	-	-	-	-	-	-	-	-	-	-	-	-	-	-			
정보4	보안1	보안2	보안3	외사기획	외사정보	외사수사	-	-	-	-	-	-	-	-	-	-	-	-	-	-			
861	4,434	2,412	1,713	7,204	2,324	8,610	-	-	-	-	-	-	-	-	-	-	-	-	-	-			
441	1,897	902	1,438	5,566	822	5,787	-	-	-	-	-	-	-	-	-	-	-	-	-	-			
정보1	정보2	정보3	정보4	보안1	보안2	보안3	외사기획	외사정보	외사수사	-	-	-	-	-	-	-	-	-	-	-			
4,317	818	835	861	4,095	2,393	1,832	10,560	2,408	8,046	-	-	-	-	-	-	-	-	-	-	-			
2,754	218	199	192	1,446	724	1,308	23,771	733	5,373	-	-	-	-	-	-	-	-	-	-	-			
경호	항공	정보1	정보2	정보3	정보4	보안1	보안2	보안3	외사기획	외사정보	외사수사	-	-	-	-	-	-	-	-	-			
1,281	2,346	3,561	705	710	700	3,679	2,853	1,699	11,985	2,408	7,810	-	-	-	-	-	-	-	-	-			
545	1,301	2,717	128	72	93	1,669	795	1,561	32,407	716	4,414	-	-	-	-	-	-	-	-	-			
경호	항공	정보1	정보2	정보3	정보4	보안1	보안2	보안3	보안4	외사기획	외사정보	외사수사	-	-	-	-	-	-	-	-			
1,323	2,787	3,268	750	759	772	3,854	3,340	2,683	2,917	9,577	2,589	8,200	-	-	-	-	-	-	-	-			
473	1,385	2,551	150	264	88	1,463	644	3,213	287	15,745	666	5,380	-	-	-	-	-	-	-	-			
항공	정보1	정보2	정보3	정보4	보안1	보안2	보안3	보안4	외사기획	외사정보	외사수사	국제협력	-	-	-	-	-	-	-	-			
3,053	2,371	843	853	871	3,976	1,496	2,127	1,901	6,617	2,354	8,734	1,420	-	-	-	-	-	-	-	-			
1,638	1,865	153	93	94	1,437	550	2,321	393	4,678	674	5,840	1,033	-	-	-	-	-	-	-	-			
항공	정보1	정보2	정보3	정보4	보안1	보안2	보안3	보안4	외사기획	외사정보	외사수사	국제협력	-	-	-	-	-	-	-	-			
3,022	2,480	905	859	887	3,675	1,453	1,264	1,145	5,921	2,234	9,489	2,052	-	-	-	-	-	-	-	-			
1,341	1,801	172	128	99	1,254	629	1,105	321	4,231	908	6,427	1,394	-	-	-	-	-	-	-	-			
경비	위기관리	경호	항공	정보1	정보2	정보3	정보4	보안1	보안2	보안3	보안4	외사기획	외사정보	외사수사	국제협력	차안백대제	-	-	-	-			
7,180	4,820	1,837	3,286	2,681	1,213	1,215	1,184	3,997	1,692	1,588	1,379	6,079	2,960	11,642	2,628	610	-	-	-	-			
2,796	2,792	483	1,504	1,601	155	106	127	1,235	475	831	280	4,179	1,104	7,650	1,475	66	-	-	-	-			
경비	위기관리	경호	항공	정보1	정보2	정보3	정보4	보안1	보안2	보안3	보안4	외사기획	외사정보	외사수사	국제협력	차안백대제	-	-	-	-			
7,064	4,451	1,865	3,403	3,176	1,579	1,605	1,563	4,200	1,983	2,026	1,656	5,980	3,941	10,753	2,588	2,616	-	-	-	-			
2,654	2,235	381	1,393	1,589	150	269	119	1,198	470	783	334	2,872	952	7,968	564	255	-	-	-	-			
사이버수사기획	사이버범죄	사이버대응	다제협력	과학수사	범죄분석	안보기획관리	안보수사기획	안보범죄분석	안보수사과	치안상황	경비	위기관리	경호	항공	정보관리	정보분석	정보상황	정보협력	외사기획정보	외사정보관리	국제협력	차안백대제	-
20,379	3,754	2,040	5,692	24,264	4,452	1,892	1,593	2,217	7,428	7,211	4,896	1,950	3,435	3,231	1,514	1,495	1,460	6,316	11,037	2,656	3,025	-	
19,668	2,895	1,079	3,019	10,309	1,223	720	372	1,168	3,418	2,709	2,076	669	1,499	1,449	237	399	220	1,424	10,431	1,143	314	-	
사이버수사기획	사이버범죄	사이버대응	다제협력	과학수사	범죄분석	안보기획관리	안보수사기획	안보범죄분석	안보수사과	치안상황	경비	위기관리	경호	항공	정보관리	정보분석	정보상황	정보협력	외사기획정보	외사정보관리	국제협력	차안백대제	-
6,760	3,032	1,421	1,936	5,316	21,458	4,213	1,888	1,499	1,822	7,456	6,172	5,091	1,932	3,428	3,050	1,284	1,379	1,318	5,752	11,170	2,591	2,186	
3,989	2,065	966	1,358	2,980	8,972	1,254	913	473	1,141	3,402	2,645	2,268	663	1,439	1,320	246	577	190	1,353	9,755	1,083	307	
사이버수사기획	사이버범죄	사이버대응	다제협력	과학수사	범죄분석	안보기획관리	안보수사기획	안보범죄분석	안보수사과	치안상황	경비	위기관리	경호	항공	정보관리	정보분석	정보상황	정보협력	외사기획정보	외사정보관리	국제협력	-	
4,285	3,175	1,918	2,138	4,894	21,074	4,489	2,218	1,401	1,956	5,050	5,845	7,606	2,138	3,778	3,103	1,604	1,223	1,574	4,636	13,155	2,714	-	
2,345	1,644	1,173	1,521	2,645	9,220	1,541	1,185	332	1,097	3,030	2,742	2,557	396	1,583	1,468	279	450	210	1,190	9,420	1,231	-	

02

경무인사기획관

3. 경찰공무원 연령 현황

구 분	계	23 이하	24	25	26	27	28	29	30
합 계	133,760	246	635	1,044	1,726	2,480	3,047	3,754	4,269
치안감 이상	남	39	0	0	0	0	0	0	0
	여	1	0	0	0	0	0	0	0
경 무 관	남	81	0	0	0	0	0	0	0
	여	2	0	0	0	0	0	0	0
총 경	남	650	0	0	0	0	0	0	0
	여	46	0	0	0	0	0	0	0
경 정	남	2,914	0	0	0	0	0	0	0
	여	246	0	0	0	0	0	0	0
경 감	남	22,704	0	0	0	0	2	7	17
	여	1251	0	0	0	1	2	3	3
경 위	남	37,767	3	48	65	76	80	87	100
	여	4,833	0	8	10	10	15	14	26
경 사	남	18,693	0	0	0	5	60	177	403
	여	4,893	0	0	1	5	45	93	136
경 장	남	18,357	0	0	15	85	245	547	1,022
	여	5,354	7	21	47	146	237	338	427
순 경	남	11,983	110	354	637	992	1,400	1,440	1,321
	여	3,946	126	204	269	412	474	477	349

구 분	41	42	43	44	45	46	47	48	49	50
합 계	3,782	4,123	3,903	3,634	3,323	2,709	2,660	2,460	2,789	3,734
치안감 이상	남	0	0	0	0	0	0	0	0	0
	여	0	0	0	0	0	0	0	0	0
경 무 관	남	0	0	0	0	0	0	0	0	0
	여	0	0	0	0	0	0	0	0	0
총 경	남	0	0	0	1	3	2	4	14	30
	여	1	0	0	0	1	6	1	2	2
경 정	남	54	70	86	65	115	114	108	122	162
	여	6	8	15	15	19	16	17	16	13
경 감	남	201	277	262	292	287	246	260	300	391
	여	27	32	35	57	54	55	89	58	40
경 위	남	1,097	1,454	1,609	1,665	1,712	1,455	1,447	1,433	1,788
	여	268	343	422	476	446	413	469	368	260
경 사	남	1,336	1,230	1,031	801	523	315	198	109	67
	여	273	281	171	114	71	37	28	13	7
경 장	남	424	354	232	135	77	41	35	23	11
	여	60	51	27	9	9	7	2	0	1
순 경	남	27	17	12	3	6	2	1	1	0
	여	8	6	1	1	0	0	0	0	0



단위 : 명

구 분		31	32	33	34	35	36	37	38	39	40
합 계		4,758	5,203	5,247	4,730	4,620	4,474	4,092	4,077	3,934	3,347
치안감 이상	남	0	0	0	0	0	0	0	0	0	0
	여	0	0	0	0	0	0	0	0	0	0
경 무 관	남	0	0	0	0	0	0	0	0	0	0
	여	0	0	0	0	0	0	0	0	0	0
총 경	남	0	0	0	0	0	0	0	0	0	0
	여	0	0	0	0	0	0	0	0	0	0
경 정	남	0	0	0	1	0	0	2	5	20	37
	여	0	0	0	0	0	0	0	0	5	4
경 감	남	40	59	66	95	103	134	131	151	173	162
	여	6	17	11	16	21	20	21	25	25	29
경 위	남	119	155	213	214	258	392	472	575	713	749
	여	31	35	35	50	63	88	85	116	154	186
경 사	남	688	949	1,162	1,154	1,319	1,355	1,409	1,530	1,525	1,244
	여	234	272	337	356	460	482	440	393	359	258
경 장	남	1,750	2,012	2,035	1,753	1,554	1,341	1,062	927	710	546
	여	535	553	530	443	405	326	258	191	141	75
순 경	남	1,064	901	692	521	341	258	160	135	85	43
	여	291	250	166	127	96	78	52	29	24	14

구 분		51	52	53	54	55	56	57	58	59	60
합 계		4,096	4,101	4,464	4,257	4,278	5,155	3,996	3,296	3,164	2,153
치안감 이상	남	0	0	2	3	4	7	9	7	4	3
	여	0	0	0	0	0	0	0	0	1	0
경 무 관	남	1	3	1	10	13	12	12	14	10	5
	여	0	0	0	1	0	0	0	0	0	1
총 경	남	33	54	62	67	73	72	76	61	49	19
	여	1	3	7	1	2	1	4	1	3	8
경 정	남	196	193	198	169	176	202	177	160	164	111
	여	13	5	13	3	4	14	13	14	8	7
경 감	남	702	769	1,119	1,342	1,945	3,205	2,727	2,349	2,461	1,826
	여	56	54	78	61	71	67	54	45	31	33
경 위	남	2,986	2,938	2,928	2,570	1,954	1,566	918	642	431	140
	여	86	60	46	27	27	6	4	2	0	0
경 사	남	19	15	10	3	9	2	2	1	2	0
	여	0	2	0	0	0	0	0	0	0	0
경 장	남	3	5	0	0	0	1	0	0	0	0
	여	0	0	0	0	0	0	0	0	0	0
순 경	남	0	0	0	0	0	0	0	0	0	0
	여	0	0	0	0	0	0	0	0	0	0

4. 경찰공무원 현계급 근속년한 현황

단위 : 명

구 분	계	치안감 이상	경무관	총경	경정	경감	경위	경사	경장	순경
계	133,760	40	83	696	3,160	23,955	42,600	23,586	23,711	15,929
1년 미만	28,018	13	20	77	254	7,203	4,206	5,970	5,959	4,316
1~2	22,785	15	6	108	440	5,659	2,887	3,661	4,320	5,689
2~3	19,755	9	39	154	436	3,081	4,734	4,032	3,957	3,313
3~4	18,034	3	11	82	296	1,753	4,517	4,021	4,838	2,513
4~5	14,418		2	50	260	1,374	4,010	4,220	4,427	75
5~6	9,829		5	61	231	984	7,244	1,102	184	18
6~7	4,167			49	259	738	2,618	481	19	3
7~8	3,038			53	224	816	1,905	37	1	2
8~9	5,075			22	299	1,055	3,673	26		
9~10	5,936			22	241	792	4,861	18	2	
10~11	2,009			18	124	150	1,708	7	2	
11~12	349				60	126	158	5		
12~13	148				23	98	27			
13~14	69				13	32	21	3		
14~15	32					11	20	1		
15~16	19					11	8			
16~17	15					13		1	1	
17~18	21					17	3	1		
18~19	16					16				
19~20	15					14			1	
20~21	1					1				
21~22										
22~23	2					2				
23~24										
24~25	6					6				
25~26	2					2				
26~27	1					1				
27~28										
28~29										
29~30										



5. 경찰공무원 총 근속년간 현황

단위 : 명

구분	계	치안감 이상	경무관	총경	경정	경감	경위	경사	경장	순경
계	133,760	40	83	696	3,160	23,955	42,600	23,586	23,711	15,929
근	1년 미만	4,665				54	141		163	4,307
	1~2	6,250				17	151	4	392	5,686
	2~3	4,509				36	135	2	1,027	3,309
	3~4	6,412				24	132	43	3,696	2,517
	4~5	6,063			1	34	119	725	5,104	80
	5~6	4,645				44	114	1,113	3,354	20
	6~7	3,933			1	73	111	1,426	2,318	4
	7~8	8,026			3	106	255	3,307	4,349	6
	8~9	6,495			7	105	448	3,454	2,481	
	9~10	7,591			9	105	975	5,700	802	
무	10~11	2,282		1	4	129	648	1,489	11	
	11~12	2,159		4	12	147	742	1,252	2	
	12~13	2,809			16	179	1,219	1,395		
	13~14	2,623		4	21	193	1,233	1,170	2	
	14~15	3,571			32	234	1,934	1,371		
연	15~16	3,249			57	266	2,245	679	2	
	16~17	2,379	1	1	3	72	287	1,816	195	4
	17~18	3,082			4	96	394	2,439	149	
수	18~19	3,213	1	1	5	122	448	2,585	50	1
	19~20	2,109	1	3	1	118	362	1,613	11	
	20~21	2,270			6	125	375	1,756	8	
별	21~22	2,491			12	154	425	1,892	8	
	22~23	1,524			21	131	273	1,094	3	2
	23~24	1,340			21	141	260	917	1	
	24~25	7,015	1		27	307	1,012	5,661	7	
	25~26	4,263		1	29	211	745	3,270	7	
	26~27	4,095	2	1	37	166	863	3,025	1	
	27~28	2,376		3	49	179	785	1,353	6	1
	28~29	2,255		6	61	150	898	1,139	1	
	29~30	1,764	3	4	56	142	933	626		
	30년이상	18,302	31	63	355	883	14,149	2,812	9	

6. 경찰공무원 인사관리

구 분	퇴 직							
	계	의원면직	정년퇴직			명예퇴직	징계파면	징계해임
			소계	연령	계급			
2005	1,721	179	1,154	1,141	13	198	16	78
2006	1,643	192	1,050	1,038	12	218	26	50
2007	1,720	152	1,031	1,021	10	366	28	54
2008	2,505	164	1,163	1,155	8	959	40	77
2009	947	217	66	49	17	349	111	107
2010	2,037	259	1,273	1,252	21	270	79	62
2011	1,373	484	70	12	58	595	58	70
2012	2,094	176	1,350	1,339	11	338	67	51
2013	1,305	119	135	23	112	846	47	39
2014	3,967	138	1,599	1,575	24	2,076	33	35
2015	2,923	186	1,613	1,593	20	962	49	28
2016	2,801	161	1,853	1,829	24	604	45	38
2017	2,826	135	1,861	1,845	16	531	36	43
2018	2,426	145	1,618	1,596	22	518	21	28
2019	2,317	174	1,414	1,389	25	573	21	39
2020	2,516	134	1,568	1,511	57	670	25	28
2021	3,050	246	1,852	1,808	44	799	14	32
2022	3,541	245	2,186	2,149	37	956	14	36
2023	3,525	414	2,056	2,028	28	896	17	39
치안총감	남	0	0	0	0	0	0	0
	여	0	0	0	0	0	0	0
치안정감	남	5	1	1	0	3	0	0
	여	1	1	1	0	0	0	0
치 안 감	남	5	3	2	2	0	0	0
	여	0	0	0	0	0	0	0
경 무 관	남	12	6	2	4	5	0	0
	여	0	0	0	0	0	0	0
총 경	남	60	3	27	8	26	0	3
	여	1	0	0	0	1	0	0
경 정	남	616	7	102	13	502	0	1
	여	21	0	6	0	15	0	0
경 감	남	2,201	54	1,833	1	274	1	8
	여	39	6	26	0	7	0	0
경 위	남	253	84	51	0	59	8	14
	여	19	13	0	0	4	0	0
경 사	남	54	36	1	0	0	3	3
	여	16	16	0	0	0	0	0
경 장	남	95	80	0	0	0	2	3
	여	35	33	0	0	0	0	1
순 경	남	66	55	0	0	0	3	6
	여	26	24	0	0	0	0	0



단위 : 명(남/여)

직권면직	퇴 직				전과	정직	휴직	직위해제	복직
	당연퇴직	순직	기타	사망					
0	10	8	3	75	0	222	367	160	519
1	19	6	2	79	0	209	465	109	412
0	10	3	0	76	0	160	531	75	470
0	13	6	2	81	0	235	781	128	605
3	9	3	1	81	0	319	996	98	765
1	9	0	0	81	0	243	1,606	54	1,277
3	3	1	1	88	0	247	1,698	52	1,203
4	13	7	0	88	0	197	1,944	36	1,537
0	17	4	0	98	0	206	2,145	27	1,744
3	5	4	0	74	0	192	2,156	16	1,920
0	7	2	0	76	0	192	2,386	9	1,713
4	5	7	1	83	0	177	2,700	30	1,878
1	10	6	130	71	0	176	2,973	27	2,196
1	4	2	1	89	0	116	3,424	24	2,423
4	5	1	1	85	0	77	3,348	135	2,985
3	5	1	0	82	0	111	4,354	25	3,264
4	13	0	0	90	0	140	4,893	40	3,376
2	10	0	0	92	0	128	4,598	146	4,355
4	10	0	0	89	0	145	4,621	213	4,923
0	0	0	0	0	0	0	0	0	0
0	0	0	0	0	0	0	0	0	0
0	1	0	0	0	0	0	0	0	0
0	0	0	0	0	0	0	0	0	0
0	0	0	0	0	0	0	0	1	1
0	0	0	0	0	0	0	0	0	0
0	0	0	0	1	0	0	1	2	5
0	0	0	0	0	0	0	0	0	0
0	0	0	0	1	0	8	1	3	23
0	0	0	0	0	0	0	0	0	5
0	1	0	0	3	0	4	18	9	67
0	0	0	0	0	0	0	0	0	5
0	1	0	0	30	0	37	184	42	206
0	0	0	0	0	0	1	51	0	47
1	3	0	0	33	0	47	754	78	795
0	0	0	0	2	0	1	253	1	307
0	3	0	0	8	0	17	892	24	896
0	0	0	0	0	0	1	744	1	786
1	1	0	0	8	0	18	754	23	769
0	0	0	0	1	0	1	716	2	766
1	0	0	0	1	0	9	113	25	111
1	0	0	0	1	0	1	140	2	134

02

정무인사기록관

7. 경찰공무원 승진임용 현황

구 분	승 진 임 용	
	계	심사승진
2005	13,336	3,920
2006	25,693	2,475
2007	12,887	2,171
2008	11,939	1,850
2009	7,438	1,580
2010	-	-
2011	8,404	1,320
2012	22,292	2,282
2013	18,350	1,954
2014	24,256	7,149
2015	14,995	4,666
2016	7,783	2,608
2017	9,477	2,776
2018	18,125	3,767
2019	21,787	3,720
2020	19,563	4,566
2021	18,386	4,738
2022	17,714	4,304
2023	23,665	5,314
치 안 총 감	0	0
치 안 정 감	3	3
치 안 감	10	10
경 무 관	22	22
총 경	135	135
경 정	253	131
경 감	7,716	450
경 위	4,013	1312
경 사	5,829	1,855
경 장	5,684	1,396
순 경	0	0



단위 : 명

승진임용		
시험승진	특별승진	근속승진
3,817	1,714	3,885
3,413	1,779	18,026
2,126	1,079	7,511
1,677	923	7,489
1,490	829	3,539
-	-	-
1,217	818	5,049
2,051	1,411	16,548
1,750	329	14,317
6,907	1,548	8,652
4,462	2,877	2,990
2,410	1,135	1,630
2,569	1,135	2,997
3,550	537	10,271
3,593	1,030	13,444
4,381	1,155	9,461
4,415	1,118	8,115
4,009	812	8,589
5,030	2,170	11,151
0	0	0
0	0	0
0	0	0
0	0	0
0	0	0
117	5	0
391	295	6,580
1,300	715	686
1,838	695	1,441
1,384	460	2,444
0	0	0

02

경무인사기획관

8. 경찰공무원 포상

구 분	훈장				포장				대통령				국무총리			
	계	남	여	단체	계	남	여	단체	계	남	여	단체	계	남	여	단체
2005	915	-	-	-	301	-	-	-	243	-	-	-	594	-	-	-
2006	797	-	-	-	350	-	-	-	273	-	-	-	619	-	-	-
2007	725	-	-	-	326	-	-	-	266	-	-	-	674	-	-	-
2008	1,177	-	-	-	592	-	-	-	340	-	-	-	727	-	-	-
2009	178	-	-	-	146	-	-	-	239	-	-	-	221	-	-	-
2010	1,135	-	-	-	275	-	-	-	211	-	-	-	237	-	-	-
2011	375	-	-	-	159	-	-	-	254	-	-	-	306	-	-	-
2012	1,364	-	-	-	140	-	-	-	218	-	-	-	254	-	-	-
2013	585	-	-	-	87	-	-	-	241	-	-	-	277	-	-	-
2014	2,532	-	-	-	225	-	-	-	291	-	-	-	330	-	-	-
2015	2,267	-	-	-	193	-	-	-	300	-	-	-	297	-	-	-
2016	1,584	-	-	-	136	-	-	-	283	-	-	-	264	-	-	-
2017	1,572	-	-	-	190	-	-	-	273	-	-	-	242	-	-	-
2018	1,345	-	-	-	224	-	-	-	249	-	-	-	217	-	-	-
2019	1,238	-	-	-	273	-	-	-	251	-	-	-	222	-	-	-
2020	1,366	1,299	67	0	317	297	20	0	247	221	18	8	228	187	40	1
2021	1,665	1,574	91	0	328	312	16	0	251	224	19	8	243	215	26	2
2022	2,085	1,969	116	0	317	293	24	0	221	196	17	8	258	224	32	2
2023	2,088	1,940	148	0	237	206	31	0	238	209	22	7	277	243	32	2
치안총감	1	1	0	0	0	0	0	0	0	0	0	0	0	0	0	0
치안정감	1	0	1	0	0	0	0	0	0	0	0	0	0	0	0	0
치 안 감	2	2	0	0	2	2	0	0	0	0	0	0	0	0	0	0
경 무 관	8	8	0	0	1	1	0	0	0	0	0	0	0	0	0	0
총 경	47	47	0	0	12	12	0	0	27	25	2	0	1	1	0	0
경 정	443	428	15	0	38	34	4	0	71	65	6	0	37	37	0	0
경 감	1,438	1,417	21	0	136	136	0	0	78	77	1	0	132	129	3	0
경 위	23	23	0	0	13	13	0	0	17	17	0	0	60	50	10	0
경 사	0	0	0	0	0	0	0	0	2	1	1	0	6	4	2	0
경 장	0	0	0	0	0	0	0	0	0	0	0	0	1	1	0	0
순 경	0	0	0	0	0	0	0	0	0	0	0	0	0	0	0	0
기 타	125	14	111	0	35	8	27	0	43	24	12	7	40	21	17	2

경무인사기획관

인사담당관실 인사기획계 02-3150-2216 39

9. 경찰공무원 채용현황

단위 : 명

구분	신 규 채 용																	
	계		공개채용				경력경쟁채용											
			순경		경위		순경		경장		경사		경위		경감		경정	
	남	여	남	여	남	여	남	여	남	여	남	여	남	여	남	여	남	여
2005	3,625		3,465		50		40		56		-		4		-		10	
2006	1,870		1,660		50		87		65		-		3		-		5	
2007	3,137		2,920		50		100		50		-		10		-		7	
2008	3,664		3,441		50		124		49		-		-		-		-	
2009	2,745		2,030		50		632		33		-		-		-		-	
2010	2,623		2,150		50		366		48		-		5		-		4	
2011	3,344		2,835		50		407		49		-		3		-		-	
2012	2,273		1,612		50		576		24		-		3		-		8	
2013	5,960		4,695		50		1,133		76		-		4		-		2	
2014	7,018		5,612		50		1,245		85		-		6		20		-	
2015	8,224		6,696		50		1,387		62		-		9		20		-	
2016	3,986		3,126		50		733		48		-		9		20		-	
2017	4,355		3,762		50		470		46		-		8		19		-	
2018	6,077	1,849	5,598	1,455	43	7	318	331	101	46	-	-	5	2	12	8	-	-
2019	2,703	1,031	2,293	783	42	8	276	193	76	39	-	-	3	1	13	7	-	-
2020	4,346	1,751	3,946	1,431	35	15	274	255	77	42	-	-	2	-	12	8	-	-
2021	4,237	1,663	3,747	1,321	38	12	271	236	140	83	-	-	12	-	29	11	-	-
2022	3,131	1,008	2,803	772	37	13	186	141	67	73	-	-	7	-	31	9	-	-
2023	3,209	1,056	2,796	730	36	14	230	236	126	64	-	-	3	-	18	12	-	-



10. 경찰공무원 교육훈련

단위 : 명(남/여)

구분	계	기본교육			전문교육	신임교육		기타 교육	학위 과정	위탁교육		
		치안 정책	경정·경감 과정	경위이하 과정	전문 과정	신임 과정	의경 교육	해경	치안 대학원	소계	국내 교육	국외 교육
2005	48,257	51	681	2,646	18,627	3,720	19,484	730	-	2,318	2,300	18
2006	48,549	60	550	4,000	16,050	2,359	20,900	-	-	4,630	4,609	21
2007	60,022	47	660	13,953	14,300	3,545	21,301	-	-	6,216	6,191	25
2008	55,236	54	504	13,374	13,752	3,920	17,060	-	-	6,572	6,545	27
2009	47,803	88	565	8,857	13,772	4,380	12,448	-	-	7,693	7,675	18
2010	45,507	100	655	7,600	12,286	4,118	13,768	-	-	6,980	6,948	32
2011	34,429	110	800	6,300	12,320	4,020	2,843	-	-	8,036	7,980	56
2012	36,294	128	669	5,261	13,256	3,026	550	-	-	13,404	13,354	50
2013	42,840	103	880	3,503	16,449	5,272	564	-	-	16,069	16,021	48
2014	51,890	72	853	14,520	13,475	7,192	579	-	-	15,199	15,159	40
2015	62,331	68	1,501	16,971	17,727	13,379	575	-	-	12,110	12,062	48
2016	53,975	114	1,290	12,210	18,124	10,473	260	-	-	11,504	11,459	45
2017	53,488	110	1,324	5,056	29,310	6,964	-	-	-	10,724	10,689	35
2018	46,692	110	1,400	5,464	17,970	8,977	-	-	42	12,729	12,699	35/8
2019	58,195	110	2,100	9,544	19,418	10,416	-	-	93	16,514	16,486	47/18
2020	53,937	108/14	1,520/130	9,155/1,643	9,385/2,535	6,656/2,534	-	-	61/34	20,162	20,143	16/3
2021	59,887	101/13	2,215/227	8,791/1,769	10,938/3,303	5,541/1,534	-	-	70/44	25,341	25,315	20/6
2022	64,091	99/21	2,933/183	7,805/1,807	10,153/3,220	6,581/2,025	-	-	64/54	29,146	29,119	20/7
2023	53,746	120/17	3,466/196	8,389/1,864	10,207/3,146	4,460/1,322	-	-	79/57	20,423	20,291	93/39

※ 경사·경위기본교육 2014년부터 사이버교육으로 실시

※ 치안대학원 2018년부터 신설 (민간인 포함)

11. 경찰공무원 해외 장기교육 현황

단위 : 명(남/여)

구 분	계	분 야 별												국 가 별												
		경찰 행정	형사 사법	형사 정책	법합	자치경 철제도	범죄학	국제 정치학	국제학	중국문 헌연구	동구권 연구	국제 범죄	도로교 통안전	일본	중국	요르단	캐나다	헝가리	미국	칠레	엘살 바도르	콜롬 비아	호주	영국	뉴질 랜드	싱가 포르
2005	11	1	1	3	-	1	1	-	-	1	-	1	2	1	1	-	1	-	3	1	-	-	-	1	-	-
2006	11	3	-	4	-	-	1	-	-	1	-	-	2	1	1	-	-	-	4	1	-	-	-	1	-	-
2007	13	1	1	2	1	-	5	-	-	-	1	2	-	2	1	-	-	-	3	1	-	-	-	2	-	-
2008	13	3	3	3	-	-	1	-	1	-	-	2	-	1	1	-	-	-	2	-	-	-	1	2	-	-
2009	12	3	3	3	-	-	1	-	-	1	-	1	-	2	1	-	-	-	5	-	-	-	-	-	-	-
2010	14	3	3	3	-	2	1	-	1	-	-	1	-	1	1	1	-	-	4	-	-	-	-	1	2	2
2011	19	3	3	3	1	-	2	-	4	1	-	1	1	1	1	-	-	-	6	-	-	-	2	-	-	-
2012	17	3	4	4	1	-	1	-	1	1	-	2	-	3	3	-	-	-	4	1	-	-	1	1	-	-
2013	18	3	4	3	-	-	1	1	2	2	-	2	-	1	2	-	1	-	3	1	-	-	-	1	-	-
2014	17	4	2	2	4	-	2	-	2	-	-	1	-	1	2	-	1	-	3	-	-	-	-	1	-	-
2015	17	4	3	3	1	-	2	1	1	-	-	1	1	2	2	-	1	-	3	-	1	-	-	1	-	-
2016	11	2	2	3	-	-	1	-	3	-	-	-	-	1	2	-	-	-	2	-	-	-	-	4	-	-
2017	9	1	1	2	-	-	2	-	1	1	-	1	-	1	2	-	-	-	1	-	-	-	1	1	-	-
2018	12/1	9/1	1/-	-	-	-	2/-	-	-	-	-	-	-	1/-	2/-	-	-	-	4/-	-	-	-	-	1/-	-	1/-
2019	7/4	3/2	1/-	1/-	1/-	1/-	-	-	-	-2	-	-	-	2/1	1/2	-	-	-	3/-	-	-	-	-	1/-	-	-
2020	14/3	12/3	-	-	-	-	2/-	-	-	-	-	-	-	2/-	2/2	-	-	-	5/-	-	-	-	-	1/-	-	1/-
2021	6/3	6/3	-	-	-	-	-	-	-	-	-	-	-	-	-	-	2/-	-	3/-	-	-	-	-	-2	-	-
2022	4/2	2/-	-	-	-	1/-	-2	-	-	-	-	1/-	-	-1	-	-	-	-	-	-	-	-	-	3/1	-	1/-
2023	5/2	5/1	-	-	-	-	-	-	-	-	-	-	-1	-	-	-	-	-	1/1	-	-	-	-	2/-	-	-

단위 : 명(남/여)

구 분	국 가 별																						계 급 별							
	러시아	프랑스	필리핀	독일	스페인	태국	멕시코	체코	아르헨티나	인도네시아	모로코	페루	카자흐스탄	아제르바이잔	우즈베키스탄	오스트리아	이집트	에콰도르	덴마크	베트남	과테말라	코스타리카	총경이상	경정	경감	경위	경사	경장	순경	
2005	1	1	-	1	-	-	-	-	-	-	-	-	-	-	-	-	-	-	-	-	-	-	-	2	6	3	-	-	-	
2006	1	1	-	1	-	-	-	-	-	-	-	-	-	-	-	-	-	-	-	-	-	-	-	1	5	5	-	-	-	
2007	1	1	-	1	-	-	-	1	-	-	-	-	-	-	-	-	-	-	-	-	-	-	-	-	9	3	1	-	-	
2008	1	1	-	1	-	-	1	1	1	-	-	-	-	-	-	-	-	-	-	-	-	-	1	1	10	1	-	-	-	
2009	1	1	-	1	1	-	-	-	-	-	-	-	-	-	-	-	-	-	-	-	-	-	-	-	10	1	1	-	-	
2010	1	-	-	1	1	-	-	-	1	-	-	-	-	-	-	-	-	-	-	-	-	-	1	-	9	3	1	-	-	
2011	1	-	-	2	-	1	-	-	-	1	1	1	1	1	-	-	-	-	-	-	-	-	1	-	11	3	4	-	-	
2012	-	-	-	1	-	-	1	-	-	-	-	-	-	-	1	1	-	-	-	-	-	-	1	2	9	1	4	-	-	
2013	1	-	-	1	1	-	1	-	1	-	-	-	-	-	1	1	1	1	-	-	-	-	1	1	8	5	3	-	-	
2014	1	1	-	1	-	1	1	-	-	1	-	-	-	-	-	-	-	-	1	1	1	-	1	1	12	1	2	-	-	
2015	-	1	-	1	-	1	1	-	1	-	-	-	-	-	-	1	-	-	-	-	-	-	1	1	2	8	1	4	1	-
2016	-	-	-	1	1	-	-	-	-	-	-	-	-	-	-	-	-	-	-	-	-	-	1	-	9	-	1	-	-	
2017	-	1	-	1	1	-	-	-	-	-	-	-	-	-	-	-	-	-	-	-	-	-	1	-	4	1	3	-	-	
2018	-1	1/-	-/-	1/-	1/-	-	-	-	-	-	-	-	-	-	-	-	-	-	-	-	-	-	1/-	-	8/-	2/1	1/-	-	-	
2019	-	-	-	-	-1	-	-	-	-	-	-	-	-	-	-	-	-	-	-	-	-	-	1/-	1/-	4/1	1/1	-2	-	-	
2020	-1	1/-	-	1/-	1/-	-	-	-	-	-	-	-	-	-	-	-	-	-	-	-	-	-	1/-	-	10/-	2/2	1/1	-	-	
2021	-	-	-	1/-	-1	-	-	-	-	-	-	-	-	-	-	-	-	-	-	-	-	-	-	1/-	5/2	-	-	-1	-	
2022	-	-	-	-	-	-	-	-	-	-	-	-	-	-	-	-	-	-	-	-	-	-	2/-	1/-	1/2	-	-	-	-	
2023	-	-	-	1/-	1/1	-	-	-	-	-	-	-	-	-	-	-	-	-	-	-	-	-	2/-	1/-	1/1	-1	-	1/-	-	



12. 경찰공무원 해외 단기교육 현황

단위 : 명(남/여)

구 분	계	분 야 별									계 급 별							
		행정	전산	방법	교통	수사	마약수사	형사	대테러	기타	총경	경정	경감	경위	경사	경장	순경	기타
2005	7	2	-	3	-	-	-	-	1	1	-	-	5	2	-	-	-	-
2006	10	1	-	1	-	4	1	-	1	2	-	-	7	1	-	2	-	-
2007	12	4	-	1	3	2	1	-	1	-	-	2	8	2	-	-	-	-
2008	14	6	-	2	3	2	-	-	1	-	-	1	10	3	-	-	-	-
2009	6	1	-	2	1	1	-	1	-	-	-	2	2	2	-	-	-	-
2010	18	5	-	1	-	4	-	4	4	-	-	-	11	5	1	-	-	1
2011	37	6	5	4	-	15	-	3	1	3	-	3	14	7	5	5	2	1
2012	33	4	-	6	6	11	-	3	-	3	-	3	13	8	5	3	-	1
2013	30	4	3	3	-	12	-	2	6	-	-	4	10	10	3	2	-	1
2014	23	5	3	1	3	7	-	1	-	3	-	5	6	5	3	2	-	2
2015	31	6	3	7	-	8	-	4	3	-	1	4	8	8	7	2	-	1
2016	34	7	3	7	-	10	-	3	4	-	2	7	12	8	2	2	-	1
2017	26	6	-	9	-	4	-	1	3	3	-	5	11	6	3	1	-	-
2018	23/7	9/5	3/-	-	-/1	3/-	-	-	-	8/1	4/-	4/1	7/2	2/-	3/2	1/2	-	2/-
2019	40/14	22/3	-	-	-	-	-	1/-	-	17/11	3/-	7/2	17/3	5/-	4/3	-/3	1/2	3/1
2020	2/-	2/-	-	-	-	-	-	-	-	-	1/-	1/-	-	-	-	-	-	-
2021	14/3	9/3	-	-	-	-	-	-	5/-	-	1/-	3/-	6/2	1/-	1/1	2/-	-	-
2022	16/5	7/2	-/-	-/-	-/-	6/3	-/-	-/-	3/-	-/-	-/1	6/-	3/-	1/-	1/2	1/1	1/-	3/1
2023	88/37	46/23	6/-	2/1	3/1	8/-	-/-	-/1	9/-	14/11	3/1	12/3	23/4	18/7	15/12	7/6	4/2	6/2

단위 : 명(남/여)

구 분	국 가 별																		
	일본	뉴질랜드	중국	이집트	독일	미국	캐나다	오스트리아	호주	영국	프랑스	태국	스페인	콜롬비아	덴마크	벨기에	네덜란드	스웨덴	이스라엘
2005	1	-	1	-	-	3	-	-	1	1	-	-	-	-	-	-	-	-	-
2006	2	-	2	-	1	3	-	-	1	1	-	-	-	-	-	-	-	-	-
2007	2	-	1	-	1	5	1	-	-	1	-	1	-	-	-	-	-	-	-
2008	1	-	3	-	1	3	2	-	-	1	-	-	1	-	2	-	-	-	-
2009	2	-	-	-	-	2	-	-	1	-	1	-	-	-	-	-	-	-	-
2010	1	-	-	-	11	1	1	-	-	-	-	-	1	-	-	3	-	-	-
2011	4	-	-	-	2	16	-	-	-	3	-	-	1	1	-	3	4	3	-
2012	-	-	-	-	-	23	3	-	3	3	1	-	-	-	-	-	-	-	-
2013	4	-	-	-	4	13	-	-	-	6	3	-	-	-	-	-	-	-	-
2014	1	-	-	-	-	10	-	-	-	6	-	3	-	-	-	-	-	3	3
2015	3	-	-	-	-	19	3	-	-	3	3	-	-	-	-	-	-	-	-
2016	4	3	-	-	3	8	3	3	-	9	1	-	-	-	-	-	-	-	-
2017	-	-	1	-	3	10	3	-	-	3	-	-	-	-	-	-	3	3	-
2018	-	-	2/1	-	1/1	17/4	-	-	-	3/1	-	-	-	-	-	-	-	-	-
2019	-	-	-	-	6/-	26/12	-	-	-	3/-	1/-	-	-	-	1/1	2/1	-	-	1/-
2020	-	-	-	-	-	-	-	-	-	-	1/-	-	-	-	-	-	-	-	1/-
2021	-	-	-	-	-	5/-	-	-	-	9/3	-	-	-	-	-	-	-	-	-
2022	-/-	-/-	-/-	-/-	-/-	7/2	4/3	-/-	-/-	1/-	-/-	-/-	-/-	-/-	-/-	-/-	-/-	-/-	1/-
2023	10/2	-/-	-/-	-/-	-/-	30/17	4/4	2/-	10/5	20/6	3/1	-/-	-/-	-/-	-/-	-/-	-/-	-/-	-/-

13. 경찰교육기관 교육 훈련 현황

구 분	계	신입교육과정							경력경쟁채용과정					기본교육과정				
		소계	4년제 대학생	간부 후보생	경사·경장· 순경	여자경찰	전·의경	기타	소계	총경	경정	경감	경위	소계	총경	경정	경감	경위
2013	26,771	5,836	473	60	3,974	535	564	230	-	-	-	-	-	4,486	103	166	714	1,348
경 찰 대 학	1,641	473	473	-	-	-	-	-	-	-	-	-	-	983	103	166	714	-
경 찰 교 육 원	15,460	290	-	60	-	-	-	230	-	-	-	-	-	3,503	-	-	-	1,348
중앙경찰학교(입교)	5,073	5,073	-	-	3,974	535	564	-	-	-	-	-	-	-	-	-	-	-
경찰수사연수원	4,597	-	-	-	-	-	-	-	-	-	-	-	-	-	-	-	-	-
2014	36,748	7,771	475	60	5,321	995	579	341	20	-	-	20	-	15,482	72	181	672	4,612
경 찰 대 학	1,539	475	475	-	-	-	-	-	-	-	-	-	-	962	72	181	672	-
경 찰 교 육 원	25,142	401	-	60	-	-	-	341	20	-	-	20	-	14,520	-	-	-	4,612
중앙경찰학교(입교)	6,895	6,895	-	-	5,321	995	579	-	-	-	-	-	-	-	-	-	-	-
경찰수사연수원	3,172	-	-	-	-	-	-	-	-	-	-	-	-	-	-	-	-	-
2015	50,635	13,954	450	50	12,114	765	575	-	20	-	-	20	-	18,994	68	296	1,205	11,721
경 찰 대 학	2,159	450	450	-	-	-	-	-	-	-	-	-	-	1,600	68	296	1,205	-
경 찰 교 육 원	37,368	5,964	-	50	5,914	-	-	-	20	-	-	20	-	17,334	-	-	-	11,721
중앙경찰학교(입교)	7,540	7,540	-	-	6,200	765	575	-	-	-	-	-	-	-	-	-	-	-
경찰수사연수원	3,568	-	-	-	-	-	-	-	-	-	-	-	-	-	-	-	-	-
2016	42,731	10,733	431	50	8,681	1,298	260	13	20	-	-	20	-	13,854	114	279	1,011	7,264
경 찰 대 학	1,930	431	431	-	-	-	-	-	-	-	-	-	-	1,404	114	279	1,011	-
경 찰 교 육 원	29,773	3,200	-	50	3,137	-	-	13	20	-	-	20	-	12,450	-	-	-	7,264
중앙경찰학교(입교)	7,102	7,102	-	-	5,544	1,298	260	-	-	-	-	-	-	-	-	-	-	-
경찰수사연수원	3,926	-	-	-	-	-	-	-	-	-	-	-	-	-	-	-	-	-
2017	42,792	6,964	414	50	6,180	-	-	320	28	-	-	20	8	6,490	110	300	1,024	2,962
경 찰 대 학	1,925	414	414	-	-	-	-	-	28	-	-	20	8	1,434	110	300	1,024	-
경 찰 교 육 원	31,137	370	-	50	-	-	-	320	-	-	-	-	-	5,056	-	-	-	2,962
중앙경찰학교	6,180	6,180	-	-	6,180	-	-	-	-	-	-	-	-	-	-	-	-	-
경찰수사연수원	3,550	-	-	-	-	-	-	-	-	-	-	-	-	-	-	-	-	-
2018	33,991	8,977	392	50	8,315	-	-	220	28	-	-	20	8	6,974	110	300	1,100	3,601
경 찰 대 학	2,036	402	392	-	-	-	-	10	28	-	-	20	8	1,510	110	300	1,100	-
경찰인재개발원	20,071	260	-	50	-	-	-	210	-	-	-	-	-	5,464	-	-	-	3,601
중앙경찰학교	8,315	8,315	-	-	8,315	-	-	-	-	-	-	-	-	-	-	-	-	-
경찰수사연수원	3,569	-	-	-	-	-	-	-	-	-	-	-	-	-	-	-	-	-
2019	41,708	10,416	394	50	9,752	-	-	220	27	-	-	20	7	11,754	110	300	1,800	5,951
경 찰 대 학	778	454	394	50	-	-	-	10	27	-	-	20	7	110	110	-	-	-
경찰인재개발원	26,558	210	-	-	-	-	-	210	-	-	-	-	-	11,644	-	300	1,800	5,951
중앙경찰학교	9,752	9,752	-	-	9,752	-	-	-	-	-	-	-	-	-	-	-	-	-
경찰수사연수원	4,620	-	-	-	-	-	-	-	-	-	-	-	-	-	-	-	-	-
2020	26,901/6,898	6,656/2,534	345/47	16,558	6,266/2,482	-	-	-	16/8	-	-	13/7	3/1	10,783/1,787	108/14	250/22	1,270/108	4,523/593
경 찰 대 학	607/116	390/52	345/47	16,558	-	-	-	-	16/8	-	-	13/7	3/1	108/14	108/14	-	-	-
경찰인재개발원	19,944/4,390	1,227/445	-	-	1,227/445	-	-	-	-	-	-	-	-	10,675/1,773	-	250/22	1,270/108	4,523/593
중앙경찰학교	5,039/2,037	5,039/2,037	-	-	5,039/2,037	-	-	-	-	-	-	-	-	-	-	-	-	-
경찰수사연수원	1,311/355	-	-	-	-	-	-	-	-	-	-	-	-	-	-	-	-	-
2021	27,942/7,243	5,541/1,534	297/49	35/15	5,209/1,470	-	-	-	23/7	-	-	11/7	12/0	11,370/2,355	101/13	237/26	1,978/201	4,728/769
경 찰 대 학	539/136	332/64	297/49	35/15	-	-	-	-	23/7	-	-	11/7	12/0	101/13	101/13	-	-	-
경찰인재개발원	19,024/4,904	-	-	-	-	-	-	-	-	-	-	-	-	11,269/2,342	-	237/26	1,978/201	4,728/769
중앙경찰학교	5,209/1,470	5,209/1,470	-	-	5,209/1,470	-	-	-	-	-	-	-	-	-	-	-	-	-
경찰수사연수원	3,170/733	-	-	-	-	-	-	-	-	-	-	-	-	-	-	-	-	-
2022	27,649/7,313	6,581/2,025	234/51	38/12	6,061/1,614	-	-	596	14/3	-	-	14/3	-	10,837/2,011	99/21	247/26	2,686/157	4,041/812
경 찰 대 학	693/187	272/63	234/51	38/12	-	-	-	-	14/3	-	-	14/3	-	99/21	99/21	-	-	-
경찰인재개발원	16,965/4,290	248/348	-	-	-	-	-	248/348	-	-	-	-	-	10,798/1,990	-	247/26	2,686/157	4,041/812
중앙경찰학교	6,061/1,614	6,061/1,614	-	-	6,061/1,614	-	-	-	-	-	-	-	-	-	-	-	-	-
경찰수사연수원	3,990/1,222	-	-	-	-	-	-	-	-	-	-	-	-	-	-	-	-	-
2023	26,740/6,614	4,460/1,322	218/70	36/13	4,206/1,239	-	-	-	19/12	-	-	17/12	2/0	11,975/2,077	120/17	204/24	3,262/172	3,868/778
경 찰 대 학	743/199	254/83	218/70	36/13	-	-	-	-	19/12	-	-	17/12	2/0	120/17	120/17	-	-	-
경찰인재개발원	18,577/4,263	-	-	-	-	-	-	-	-	-	-	-	-	11,855/2,060	-	204/24	3,262/172	3,868/778
중앙경찰학교	4,206/1,239	4,206/1,239	-	-	4,206/1,239	-	-	-	-	-	-	-	-	-	-	-	-	-
경찰수사연수원	3,214/913	-	-	-	-	-	-	-	-	-	-	-	-	-	-	-	-	-



단위 : 명(남/여)

기본교육과정		학위과정	직무교육과정																
경사	기타	치안 대학원	소계	경무 기획	장비	생활 안전	교통	경비	작전	통신	수사	정보	보안	외사	전산	교관 요원	전경기간 요원	해경	기타
2,155	-	-	16,449	1,306	-	2,453	614	2,210	192	93	4,958	445	340	145	-	577	-	-	3,116
-	-	-	185	-	-	-	-	185	-	-	-	-	-	-	-	-	-	-	-
2,155	-	-	11,667	1,306	-	2,453	614	2,025	192	93	361	445	340	145	-	577	-	-	3,116
-	-	-	-	-	-	-	-	-	-	-	-	-	-	-	-	-	-	-	-
-	-	-	4,597	-	-	-	-	-	-	-	4,597	-	-	-	-	-	-	-	-
9,908	37	-	13,475	1,075	43	1,699	547	2,453	163	26	3,521	439	372	137	-	617	-	-	2,383
-	37	-	102	-	-	-	-	67	-	-	-	35	-	-	-	-	-	-	-
9,908	-	-	10,201	1,075	43	1,699	547	2,386	163	26	349	404	372	137	-	617	-	-	2,383
-	-	-	-	-	-	-	-	-	-	-	-	-	-	-	-	-	-	-	-
-	-	-	3,172	-	-	-	-	-	-	-	3,172	-	-	-	-	-	-	-	-
5,250	394	-	17,727	2,818	-	2,266	944	2,179	263	97	4,248	539	542	222	-	207	-	-	3,402
-	31	-	109	-	-	-	-	74	-	-	-	-	-	-	-	-	-	-	35
5,250	363	-	14,050	2,818	-	2,266	944	2,105	263	97	680	539	542	222	-	207	-	-	3,367
-	-	-	-	-	-	-	-	-	-	-	-	-	-	-	-	-	-	-	-
-	-	-	3,568	-	-	-	-	-	-	-	3,568	-	-	-	-	-	-	-	-
4,946	240	-	18,124	1,078	-	2,633	1,621	2,588	296	496	4,867	723	652	293	-	95	-	-	2,782
-	-	-	95	-	-	-	-	71	-	-	-	-	-	-	-	-	-	-	24
4,946	240	-	14,103	1,078	-	2,633	1,621	2,517	296	496	941	723	652	293	-	95	-	-	2,758
-	-	-	-	-	-	-	-	-	-	-	-	-	-	-	-	-	-	-	-
-	-	-	3,926	-	-	-	-	-	-	-	3,926	-	-	-	-	-	-	-	-
2,094	-	-	29,310	1,965	460	2,355	1,697	2,759	-	-	4,750	660	990	320	-	-	-	-	13,414
-	-	-	49	-	-	-	-	30	-	-	-	-	-	-	-	-	-	-	19
2,094	-	-	25,711	1,965	460	2,355	1,697	2,729	-	-	1,200	660	990	320	-	-	-	-	13,395
-	-	-	-	-	-	-	-	-	-	-	-	-	-	-	-	-	-	-	-
-	-	-	3,550	-	-	-	-	-	-	-	3,550	-	-	-	-	-	-	-	-
1,863	-	42	17,970	985	180	3,455	1,605	2,319	-	260	3,859	560	645	330	-	-	-	-	3,772
-	-	42	54	-	-	-	-	-	-	-	-	-	-	-	-	-	-	-	54
1,863	-	-	14,347	985	180	3,455	1,605	2,319	-	260	290	560	645	330	-	-	-	-	3,718
-	-	-	-	-	-	-	-	-	-	-	-	-	-	-	-	-	-	-	-
-	-	-	3,569	-	-	-	-	-	-	-	3,569	-	-	-	-	-	-	-	-
3,593	-	93	19,418	2,900	360	3,285	1,424	1,387	-	-	4,250	920	1320	413	-	-	-	-	3,159
-	-	93	94	-	-	-	-	-	-	-	-	-	-	50	-	-	-	-	44
3,593	-	-	14,704	2,900	360	2,815	1,424	1,387	-	-	150	920	1320	313	-	-	-	-	3,115
-	-	-	-	-	-	-	-	-	-	-	-	-	-	-	-	-	-	-	-
-	-	-	4620	-	-	470	-	-	-	-	4,100	-	-	50	-	-	-	-	-
4,632/1,050	-	61/34	9,385/2,535	1,923/928	337/51	1,920/909	811/156	1,407/71	-	130/31	1,355/372	355/35	349/73	232/136	-	2/0	-	-	564/373
-	-	61/34	11902	-	-	-	-	-	-	-	-	-	-	11/4	-	-	-	-	45037
4,632/1,050	-	-	8,042/2,172	1,923/928	337/51	1,920/909	811/156	1,407/71	-	130/31	44/17	355/35	349/73	221/132	-	2/0	-	-	543/369
-	-	-	-	-	-	-	-	-	-	-	-	-	-	-	-	-	-	-	-
-	-	-	1,311/355	-	-	-	-	-	-	-	1,311/355	-	-	-	-	-	-	-	-
4,063/1,000	263/346	70/44	10,938/3,303	646/581	126/37	1,801/344	820/195	861/55	-	130/62	2,813/682	548/64	357/51	113/94	-	-	-	-	2,723/1,138
-	-	70/44	45151	-	-	-	-	-	-	-	-	-	-	13/8	-	-	-	-	-
4,063/1,000	263/346	-	7,755/2,562	646/581	126/37	1,801/344	820/195	861/55	-	130/62	-	548/64	-	100/86	-	-	-	-	2,723/1,138
-	-	-	-	-	-	-	-	-	-	-	-	-	-	-	-	-	-	-	-
-	-	-	3,170/733	-	-	-	-	-	-	-	2,813/682	-	357/51	-	-	-	-	-	-
3,764/995	-	64/54	10,153/3,220	2,305/1,106	-	667/270	390/19	710/48	86/5	328/105	4,134/1,276	615/61	9/1	516/178	-	-	-	-	393/151
-	-	64/54	244/46	-	-	-	-	-	-	-	-	-	-	244/46	-	-	-	-	-
3,764/995	-	-	5,979/1,952	2,305/1,106	-	667/270	390/19	710/48	86/5	328/105	204/54	615/61	9/1	272/132	-	-	-	-	393/151
-	-	-	-	-	-	-	-	-	-	-	-	-	-	-	-	-	-	-	-
-	-	-	3,980/1,222	-	-	-	-	-	-	-	3,980/1,222	-	-	-	-	-	-	-	-
4,521/1,086	-	79/57	10,207/3,146	2,092/686	155/48	1,465/564	746/83	641/38	-	-	3,214/913	464/50	-	375/112	-	-	-	-	1,055/652
-	-	79/57	271/30	-	-	-	-	-	-	-	-	-	-	186/27	-	-	-	-	85/3
4,521/1,086	-	-	6,722/2,203	2,092/686	155/48	1,465/564	746/83	641/38	-	-	-	464/50	-	189/85	-	-	-	-	970/649
-	-	-	-	-	-	-	-	-	-	-	-	-	-	-	-	-	-	-	-
-	-	-	3,214/913	-	-	-	-	-	-	-	3,214/913	-	-	-	-	-	-	-	-

14. 순직·공상경찰관 현황

구분	원인별 순직 현황						위험직무
	계	범인피습	질병	교통사고	안전사고	자살	순직
계	158	4	102	21	10	21	21
2014	18	1	11	3	-	3	1
2015	16	1	10	4	1	-	4
2016	21	1	10	5	1	4	6
2017	17	-	12	-	2	3	2
2018	13	1	7	3	1	1	2
2019	14	-	9	2	1	2	1
2020	17	-	10	3	2	2	4
2021	18	-	14	1	0	3	-
2022	18	-	15	-	1	2	-
2023	6	-	4	-	1	1	1

※ 위 통계는 상병년기준(승인일자 '24.5.31.), 2006년도 위험직무 순직 도입

구분	계급별 순직 현황									
	계	치안감	경무관	총경	경정	경감	경위	경사	경장	순경
계	158	-	-	2	5	20	84	29	11	7
2014	18	-	-	1	-	1	9	5	2	-
2015	16	-	-	-	1	2	7	4	2	-
2016	21	-	-	-	1	-	11	6	-	3
2017	17	-	-	1	1	1	8	4	1	1
2018	13	-	-	-	-	1	9	2	1	-
2019	14	-	-	-	1	-	8	2	1	2
2020	17	-	-	-	-	2	10	3	2	-
2021	18	-	-	-	-	8	8	1	-	1
2022	18	-	-	-	1	4	12	-	1	-
2023	6	-	-	-	-	1	2	2	1	-



단위 : 명(남/여)

원인별 공상 현황						성별 순직 현황			성별 공상 현황			
계	범인피습	질병	교통사고	안전사고	기타	계	남	여	계	남	여	기타
17,092	4,683	588	3,551	8,270	-	158	152	6	17,092	9,822	990	6,280
2,012	533	54	461	964	-	18	17	1	2,012	5		2,007
1,835	525	37	396	877	-	16	14	2	1,835	11	4	1,820
1,868	539	58	466	805	-	21	20	1	1,868	33	1	1,834
1,639	468	49	419	703	-	17	16	1	1,639	941	79	619
1,845	536	55	428	826	-	13	12	1	1,845	1,707	138	-
2,127	608	57	405	1,057	-	14	14	-	2,127	1,972	155	-
1,564	434	84	282	764	-	17	17	-	1,564	1,411	153	-
1,163	283	88	194	598	-	18	18	-	1,163	1,042	121	-
1,544	349	64	255	876	-	18	18	-	1,544	1,367	177	-
1,495	408	42	245	800	-	6	6	-	1,495	1,333	162	-

계급별 공상 현황									
계	치안감	경무관	총경	경정	경감	경위	경사	경장	순경
17,092	2	2	32	192	1,084	6,876	3,553	2,759	2,592
2,012	-	-	4	21	73	846	577	296	195
1,835	-	-	4	20	70	760	503	254	224
1,868	1	-	5	22	69	736	465	231	339
1,639	-	2	2	21	74	678	366	211	285
1,845	-	-	5	20	92	755	356	291	326
2,127	-	-	5	19	103	862	369	387	382
1,564	-	-	-	17	112	641	271	298	225
1,163	-	-	-	10	106	478	160	210	199
1,544	-	-	4	25	166	610	215	300	224
1,495	1	-	3	17	219	510	271	281	193



제3장

범죄예방대응국

1. 112 신고 접수·처리 현황	52	11. 성매매 사범 단속 현황.....	67
2. 112신고 시스템 현황	54	12. 풍속업소 영업현황	68
3. 지하철경찰대 활동	56	13. 풍속업소 단속현황	70
4. 자율방범대 운영 현황.....	57	14. 사행성 게임장	72
5. 경비업체 현황	57	15. 불법무기 자진신고	74
6. 경비지도사 자격취득 현황.....	58	16. 총기사고	75
7. 유실물 처리 실적.....	59	17. 총포 및 화약류 관리현황.....	76
8. 경범죄 통고처분 현황.....	60	18. 화약류 사고	78
9. 즉결심판 청구 및 처리	62	19. 주취자 응급의료센터 보호 현황.....	80
10. 23년 위반법규별 즉결심판 청구현황	64		

치안상황 / 범죄예방정책

POLICE STATISTICAL YEAR BOOK 2023



1. 112 신고 접수·처리 현황

구 분	112신고접수						범죄현장	
	계	일반형사범	(5대사범)	교통사범	경범	기타	출동	
							소계	3분 이내
2005	5,012,017	941,421	-654,337	925,465	1,074,107	2,071,024	4,617,895	1,962,526
2006	5,408,884	1,007,334	-671,467	997,364	1,071,086	2,333,100	4,994,249	2,206,210
2007	6,227,664	1,247,468	-661,060	1,120,045	1,264,663	2,595,488	5,720,761	3,097,842
2008	7,007,990	1,341,305	-668,953	1,194,866	1,367,230	3,104,589	6,370,323	3,544,595
2009	7,788,866	1,447,495	-575,136	1,266,205	1,441,543	3,633,623	6,334,272	3,645,442

구 분	112신고접수						
	계	중요범죄	기타범죄	질서유지	교통	기타 경찰업무	타기관, 기타
2010	8,549,511	227,817	1,628,245	2,566,445	1,437,928	1,683,139	1,005,937
2011	9,951,202	216,497	1,850,588	2,506,263	1,443,030	2,588,663	1,346,161
2012	11,771,589	244,193	2,226,020	2,593,834	1,549,780	2,974,834	2,182,928
2013	19,115,620	452,344	2,601,594	2,983,473	1,868,053	2,854,472	8,355,684
2014	18,778,105	488,304	2,757,954	3,181,228	2,051,685	3,526,842	6,772,092
2015	19,104,883	461,640	2,582,812	3,373,617	2,076,259	4,127,006	6,483,549
2016	19,567,083	594,910	2,257,913	3,467,011	2,088,421	4,531,256	6,627,572
2017	18,953,131	625,465	2,215,907	3,464,767	1,920,672	4,318,083	6,408,237
2018	18,730,627	545,449	2,274,628	3,488,557	1,959,681	4,403,155	6,059,157
2019	18,976,334	602,842	2,358,800	3,559,067	2,038,807	4,268,177	6,148,641
2020	18,296,631	555,731	2,276,111	3,365,446	1,967,118	3,979,363	6,152,862
2021	18,710,459	570,518	2,258,909	3,287,944	2,031,235	4,031,870	6,529,983
2022	19,099,153	626,353	2,360,623	3,722,760	2,172,007	4,006,269	6,211,141
2023	21,476,127	671,304	2,334,576	3,710,999	2,328,536	4,267,822	8,162,890
서울	4,276,821	138,973	591,899	780,989	354,701	932,247	1,478,012
부산	1,336,528	35,999	211,266	239,461	136,334	208,229	505,239
대구	986,578	33,968	90,004	178,310	116,126	208,852	359,318
인천	1,475,722	45,858	204,997	238,213	152,300	320,838	513,516
광주	632,563	15,304	81,147	102,512	66,040	116,971	250,589
대전	638,600	22,472	41,676	100,231	59,706	156,003	258,512
울산	421,354	13,582	47,413	70,807	41,339	76,505	171,708
세종	58,331	4,513	6,202	16,076	11,495	12,237	7,808
경기남부	3,938,434	149,814	396,208	742,293	447,099	818,338	1,384,682
경기북부	1,311,914	43,388	120,194	244,968	162,760	260,594	480,010
강원	636,772	18,980	55,087	112,769	82,659	97,073	270,204
충북	658,410	19,262	45,825	94,504	86,131	127,025	285,663
충남	977,612	26,340	70,269	146,334	118,477	203,913	412,279
전북	802,298	13,334	76,312	113,429	81,844	151,655	365,724
전남	724,789	20,108	64,790	118,086	93,256	123,865	304,684
경북	1,006,199	23,536	83,472	173,421	130,327	154,999	440,444
경남	1,230,245	34,873	113,317	177,170	148,971	196,797	559,117
제주	362,957	11,000	34,498	61,426	38,971	101,681	115,381



단위 : 건

도달시간			5대사범현장검거					
소요시간			계	살인	강도	강간	절도	폭력
5분 이내	10분 이내	10분 이상						
1,818,065	722,508	114,796	223,013	132	710	1,600	22,810	197,761
1,933,949	750,924	103,166	223,216	108	831	2,148	25,463	194,666
2,100,028	492,430	30,461	245,759	117	928	2,488	35,891	206,335
2,143,588	637,241	44,899	243,999	114	854	2,616	37,895	202,520
1,896,623	700,804	91,403	227,140	109	857	2,854	35,724	187,596

범죄현장 평균 도착시간			중요범죄 현장검거						
계	긴급 CODE 0·1	비긴급 CODE 2·3	계	살인	강도	치기	절도	납치감금	성폭력
4분28초	4분11초	4분31초	12,836	149	343	133	9,643	184	2,384
3분53초	3분41초	3분55초	12,334	118	250	110	9,518	143	2,195
3분34초	3분19초	3분36초	16,569	119	277	144	13,356	405	2,268
4분32초	4분30초	4분34초	8,145	118	243	52	4,818	264	2,650
3분55초	3분50초	4분00초	10,433	122	229	46	6,053	343	3,640
5분09초	5분04초	5분15초	28,262	514	440	50	17,118	745	9,395
5분14초	5분02초	5분20초	42,520	880	474	93	27,606	1,497	11,970
5분40초	5분21초	5분50초	24,468	258	229	52	14,791	511	8,627
5분33초	5분20초	5분38초	16,371	298	163	26	8,968	368	6,548
5분33초	5분21초	5분39초	15,428	282	163	6	8,261	355	6,361
5분32초	5분06초	5분39초	27,498	244	166	10	20,724	295	6,059
5분29초	4분58초	5분37초	24,147	269	146	7	17,657	306	5,762
5분14초	4분34초	5분27초	25,246	364	180	6	17,759	271	6,666
5분25초	4분43초	5분39초	25,824	399	273	2	18,184	302	6,664
4분30초	4분06초	4분41초	6,960	95	56	1	4,500	71	2,237
5분16초	4분49초	5분25초	1,560	16	9	0	1,071	10	454
4분46초	4분13초	4분56초	1,305	19	10	0	967	7	302
6분05초	4분31초	6분29초	2,715	14	16	0	1,976	36	673
5분38초	4분49초	5분48초	1,256	14	12	0	934	23	273
5분40초	4분43초	5분53초	398	9	12	0	275	5	97
5분19초	5분03초	5분25초	812	10	6	0	581	10	205
6분49초	5분11초	7분12초	84	6	1	0	61	0	16
6분05초	5분20초	6분21초	3,611	51	30	1	2,451	33	1,045
5분24초	5분07초	5분32초	1,977	26	28	0	1,480	26	417
6분07초	5분37초	6분14초	452	18	7	0	352	5	70
6분11초	5분24초	6분27초	381	18	7	0	253	7	96
6분19초	4분27초	6분43초	960	23	23	0	721	15	178
5분16초	4분13초	5분37초	499	14	12	0	361	15	97
5분21초	4분48초	5분35초	485	10	14	0	357	9	95
5분56초	5분06초	6분13초	681	19	13	0	533	11	105
4분57초	4분28초	5분03초	1,367	31	15	0	1,079	13	229
5분41초	5분11초	5분48초	321	6	2	0	232	6	75

2. 112신고 시스템 현황

구 분	112신고시스템			
	소계	통합서버 (UNIX등)	보조서버 (백업서버등)	통합스토리지
2014	3,426	39	275	32
2015	8,135	41	304	76
2016	17,980	39	275	32
2017	8,151	39	275	32
2018	8,151	39	275	32
2019	8,151	39	275	32
2020	8,151	39	275	32
2021	8,002	39	275	23
2022	8,002	39	275	23
2023	7,988	40	260	23
경 찰 청	150	4	45	3
시 도 경 찰 청	7838	36	215	20
서 울	1367	2	24	4
부 산	503	2	12	1
대 구	338	2	12	1
인 천	371	2	12	1
광 주	213	2	12	1
대 전	195	2	10	1
울 산	184	4	12	1
세 종	16	-	-	-
경 기 남 부	855	2	18	1
경 기 북 부	428	2	10	1
강 원	434	2	12	1
충 북	311	2	11	1
충 남	412	2	12	1
전 북	489	2	12	1
전 남	471	2	11	1
경 북	623	2	12	1
경 남	490	2	11	1
제 주	138	2	12	1

※ 112신고처리시스템장비는 (구)112시스템으로 현재 교체 완료되어 삭제 처리함

※ 태블릿(관제)은 2019년 이후 운영되지 않는 장비로 삭제 처리함



단위 : 대

112신고시스템			
네트워크 (백본스위치등)	보안장비 (웹방화벽등)	운영단말 (PC, 모니터)	112폰 (모바일)
464	89	2,527	-
373	89	2,527	4,451
464	89	12,367	4,440
464	89	2,527	4,451
464	89	2,527	4,451
464	89	2,527	4,585
464	89	2,527	4,585
464	89	2,527	4,585
464	89	2,527	4,585
62	26	10	-
402	63	2,517	4,585
42	6	405	884
17	5	163	303
18	3	108	194
15	5	125	211
17	3	60	118
15	3	60	104
17	3	68	79
-	-	-	16
31	8	244	551
15	3	207	190
35	3	185	196
19	3	114	161
32	3	140	222
32	3	171	268
19	3	111	324
41	3	205	359
19	3	117	337
18	3	34	68

3. 지하철경찰대 활동

가. 범인검거 현황

단위 : 명

구 분	형사범							
	서울	부산	대구	인천	경기남부	경기북부	광주	대전
2007	1,369	135	57	42	134	-	-	2
2008	1,287	46	63	25	26	2	-	-
2009	2,057	114	51	17	41	2	-	-
2010	2,120	115	54	21	112	7	7	7
2011	1,751	81	58	21	154	-	-	2
2012	1,194	123	51	25	120	-	-	1
2013	1,496	155	21	19	209	-	-	7
2014	1,318	73	16	77	169	2	2	5
2015	2,059	116	20	95	169	-	-	3
2016	1,909	111	41	106	177	47	2	12
2017	2,329	50	48	120	245	73	3	12
2018	1,666	56	105	154	286	49	6	15
2019	1,832	91	92	171	214	42	1	7
2020	1,684	64	48	148	149	32	3	1
2021	1,551	74	45	169	162	52	-	3
2022	1,994	52	34	207	155	65	1	5
2023	2,143	45	54	233	298	168	-	-

나. 2023 검거 현황

단위 : 명(남/여)

구 분	계	형사범					
		살인	강도	절도	폭력	성폭력	기타
계	2,394/547	-	-	302/164	174/38	1,269/9	649/336
서울	1,725/418	-	-	232/135	1/1	1,004/8	488/274
부산	43/2	-	-	7/-	19/1	15/1	2/-
대구	49/5	-	-	-/1	20/2	21/-	8/2
인천	187/46	-	-	16/7	52/9	59/-	60/30
경기남부	254/44	-	-	30/16	47/12	124/-	53/16
경기북부	136/32	-	-	17/5	35/13	46/-	38/14

※ 광주 지하철경찰대 폐지(22.11월), 대전 지하철경찰대 폐지(23.8월)



4. 자율방범대 운영 현황

단위 : 명

구분	계	서울	부산	대구	인천	광주	대전	울산	세종	경기 남부	경기 북부	강원	충북	충남	전북	전남	경북	경남	제주
조직수	4,432	482	196	173	159	92	128	74	28	564	202	265	218	308	304	346	457	397	39
인원	87,939	8,784	2,688	3,629	3,007	1,744	2,110	2,092	509	11,911	3,604	6,079	4,638	6,158	6,294	6,948	9,433	7,456	855
남	61,619	5,768	2,210	2,457	1,605	1,109	1,072	1,465	276	6,912	2,365	4,753	3,189	4,212	4,955	5,587	7,059	6,010	615
여	26,320	3,016	478	1,172	1,402	635	1,038	627	233	4,999	1,239	1,326	1,449	1,946	1,339	1,361	2,374	1,446	240

5. 경비업체 현황

단위 : 개소, 명

구 분	업체수 (법인수)	업종수					경비원수		
		시설경비	신변보호	호송경비	기계경비	특수경비	계	남	여
2013	4,077	3,971	525	42	145	139	151,741		
2014	4,287	4,184	538	40	139	139	150,543		
2015	4,449	4,338	540	38	146	141	153,767		
2016	4,570	4,456	548	42	146	145	147,049		
2017	4,610	4,528	567	42	149	142	156,066		
2018	4,542	4,528	600	41	149	143	158,020		
2019	4,502	4,420	583	37	145	139	157,774		
2020	4,438	4,355	603	29	146	132	164,014	156,407	7,607
2021	4,342	4,253	587	32	143	128	186,609	178,850	7,759
2022	4,277	4,189	579	31	131	121	190,015	182,172	7,843
2023	4,234	4,153	608	30	128	121	189,142	180,872	8,270
서울	1,378	1,342	253	23	38	46	44,835	43,534	1,301
부산	313	310	39	1	4	10	11,968	11,374	594
대구	215	208	27	1	10	4	7,687	7,489	198
인천	216	209	37	0	7	6	14,912	12,881	2,031
광주	156	155	25	1	7	0	4,741	4,583	158
대전	141	140	13	0	7	5	5,548	5,390	158
울산	79	79	13	0	2	5	4,594	4,395	199
세종	16	16	1	0	0	0	1,125	1,106	19
경기남부	667	655	84	1	24	11	39,118	37,784	1,334
경기북부	204	201	40	2	3	3	11,058	10,781	277
강원	100	98	8	0	3	3	4,276	4,152	124
충북	86	85	8	0	6	0	5,186	4,896	290
충남	108	107	11	0	1	4	8,318	8,067	251
전북	118	116	6	1	4	4	4,056	3,960	96
전남	119	117	11	0	4	10	4,851	4,624	227
경북	135	134	5	0	1	2	6,606	6,305	301
경남	159	157	20	0	7	7	8,701	8,314	387
제주	24	24	7	0	0	1	1,562	1,237	325

6. 경비지도사 자격취득 현황

단위 : 명

구 분	경비지도사시험 합격자			자격취득자					
	계	일반경비 지도사	기계경비 지도사	일반경비 지도사			기계경비 지도사		
				계	남	여	계	남	여
2011(13회)	673	612	61	628	-	-	49	-	-
2012(14회)	621	553	68	639	-	-	52	-	-
2013(15회)	632	567	65	601	-	-	61	-	-
2014(16회)	668	606	62	632	-	-	58	-	-
2015(17회)	641	579	62	642	-	-	63	-	-
2016(18회)	754	679	75	624	-	-	44	-	-
2017(19회)	713	632	81	647	-	-	77	-	-
2018(20회)	776	710	66	693	-	-	69	-	-
2019(21회)	711	640	71	711	-	-	64	-	-
2020(22회)	862	791	71	651	616	35	27	25	2
2021(23회)	724	659	65	852	794	58	90	89	1
2022(24회)	648	573	75	590	536	54	72	70	2
2023(25회)	647	574	73	599	563	36	70	65	5
서울	155	137	18	127	121	6	15	13	2
부산	45	42	3	51	48	3	6	4	2
대구	33	32	1	24	22	2	5	5	-
인천	42	39	3	47	45	2	2	2	-
광주	20	17	3	12	8	4	1	1	-
대전	24	23	1	29	28	1	2	2	-
울산	17	16	1	9	7	2	0	-	-
세종	6	6	-	6	6	-	0	-	-
경기	157	135	22	152	147	5	22	21	1
강원	14	13	1	10	10	-	1	1	-
충북	16	13	3	16	13	3	2	2	-
충남	19	17	2	27	25	2	2	2	-
전북	15	15	-	22	21	1	2	2	-
전남	10	8	2	12	12	-	1	1	-
경북	34	28	6	14	14	-	2	2	-
경남	33	27	6	33	28	5	4	4	-
제주	7	6	1	8	8	-	3	3	-



7. 유실물 처리 실적

단위 : 건, 백만원

구 분		습득	유실자반환	습득자취득	보관	국고귀속
2007	건수	289,032	255,991	3,890	32,740	12,067
	가액	10,439	9,502	933	1,383	970
2008	건수	237,522	190,527	2,288	45,141	112,345
	가액	11,817	8,471	3,138	4,498	22,650
2009	건수	271,216	197,151	911	60,021	13,133
	가액	22,431	20,488	116	1,760	66
2010	건수	298,017	214,838	852	64,985	17,342
	가액	8,363	6,195	86	2,033	49
2011	건수	279,742	171,352	174	90,640	268
	가액	2,779	1,820	21	868	1

단위 : 건, 백만원

구 분		습득	유실자반환	습득자취득	보관	국고귀속	양여	폐기
2012	건수	260,815	191,836	1,198	-	9,729	2,608	55,444
	가액	3,037	2,349	285	-	271	4	37
2013	건수	504,685	368,187	2,494	-	25,708	6,005	102,289
	가액	8,735	5,457	683	-	2,405	14	175
2014	건수	547,113	372,150	3,180	-	38,640	6,445	126,542
	가액	19,568	12,636	776	-	869	9	5,279
2015	건수	583,634	368,424	5,169	-	57,164	8,134	144,743
	가액	10,479	7,563	1,192	-	1,290	10	424
2016	건수	766,339	554,373	7,968	1	73,861	11,149	118,987
	가액	35,875	31,256	1,518	0	1,829	16	1,255
2017	건수	845,471	531,976	9,908	5	81,100	16,217	206,265
	가액	132,314	22,029	102,043	0	2,213	25	6,004
2018	건수	936,868	566,446	12,225	7,738	80,523	22,543	247,355
	가액	24,062	17,112	3,064	67	2,171	27	1,620
2019	건수	1,047,449	634,561	13,071	27,901	85,877	24,206	261,687
	가액	21,141	14,414	2,366	66	2,524	26	1,744
2020	건수	934,360	490,860	11,609	23,404	72,934	18,840	248,270
	가액	17,383	11,718	2,419	42	2,302	135	711
2021	건수	934,350	528,214	12,002	19,005	82,647	26,181	266,221
	가액	17,083	11,439	2,363	32	2,506	13	733
2022	건수	1,110,499	714,680	11,969	81,198	89,519	30,525	182,531
	가액	19,091	10,598	3,539	626	3,868	11	449
2023	건수	1,228,257	568,121	13,048	121,125	108,415	33,654	383,894
	가액	19,786	7,482	2,405	1,062	8,155	16	518

※ 습득물 종결처리 기준에 따라 가변적임

8. 경범죄 통고처분 현황

가. 경범죄처벌법

연번	조항	유형별	2013	2014	2015	2016
		계	55,455	131,961	138,896	108,834
1	3조1항1호	빈집 등에의 침입	55	77	77	189
2	3조1항2호	흥기의 은닉휴대	74	257	215	249
3	3조1항3호	폭행 등 예비	75	104	106	139
4	3조1항5호	시체 현장변경 등	-	2	-	12
5	3조1항6호	도움이 필요한 사람 등의 신고불이행	2	2	5	4
6	3조1항7호	관명사칭 등	31	57	49	48
7	3조1항8호	물품강매 호객행위	1,119	2,636	2,156	2,827
8	3조1항9호	광고물 무단부착	3,619	4,764	5,548	5,442
9	3조1항10호	마시는 물 사용방해	-	5	-	1
10	3조1항11호	쓰레기 등 투기	18,298	69,266	62,098	30,393
11	3조1항12호	노상방뇨 등	3,433	7,539	8,700	8,068
12	3조1항13호	의식방해	1	6	6	8
13	3조1항14호	단체가입 강요	7	6	19	13
14	3조1항15호	자연훼손	32	39	54	43
15	3조1항16호	타인의 가축기재 등 무단조작	1	9	5	4
16	3조1항17호	물길의 흐름 방해	3	4	11	5
17	3조1항18호	구걸행위 등	302	356	535	618
18	3조1항19호	불안감 조성	2,666	4,824	5,012	6,597
19	3조1항20호	음주소란 등	10,163	24,165	20,860	21,925
20	3조1항21호	인근소란 등	6,194	17,427	14,738	12,002
21	3조1항22호	위험한 불씨 사용	77	229	311	415
22	3조1항23호	물건 던지기 등 위험행위	72	130	138	160
23	3조1항24호	인공구조물 등의 관리소홀	2	5	11	14
24	3조1항25호	위험한 동물의 관리 소홀	200	297	414	595
25	3조1항26호	동물 등에 의한 행패 등	6	14	15	18
26	3조1항27호	무단소등	3	4	2	-
27	3조1항28호	공중통로 안전관리 소홀	19	21	59	43
28	3조1항29호	공무원 원조불응	3	7	5	11
29	3조1항30호	거짓 인적사항 사용	35	72	66	76
30	3조1항31호	미신고법	2	9	7	45
31	3조1항32호	야간통행제한 위반	-	-	-	1
32	3조1항33호	과다노출	221	304	337	541
33	3조1항34호	지문채취 불응	-	-	-	-
34	3조1항35호	자릿세 징수 등	4	5	6	6
35	3조1항36호	행렬방해	3	3	4	2
36	3조1항37호	무단출입	962	1,092	801	837
37	3조1항38호	총포 등 조작장난	-	2	2	-
38	3조1항39호	무임승차, 무전취식	6,446	-	14,755	15,466
39	3조1항40호	장난전화 등	145	298	466	480
40	3조1항41호	지속적 괴롭힘	254	249	301	391
41	3조2항1호	출판물의 부당게재	-	2	1	-
42	3조2항2호	거짓 광고	1	1	10	2
43	3조2항3호	업무방해	335	618	905	1,033
44	3조2항4호	암표매매	237	177	86	111
45	3조3항1호	관공서 주취소란	-	-	-	-
46	3조3항2호	거짓신고	164	-	-	-
47	구1조30호	굴뚝등 관리소홀	-	-	-	-
48	구1조31호	정신병자 감호소홀	-	-	-	-
49	구1조38호	전당품장부 허위기재	-	-	-	-
50	구1조46호	비밀출교습 및 장소제공	-	-	-	-
51	구1조52호	밴등 진열행위	4	-	-	-
52	구1조54호	금연장소에서의 흡연	185	-	-	-

※ 2019년 55,042건은 공항시설법(공항시설 내 영업) 통고처분 46건 제외됨



2017	2018	2019	2020		2021		2022		2023	
			남	여	남	여	남	여	남	여
80,342	68,437	55,042	38,561	4,991	33,444	5,105	30,943	4,288	32,534	4,638
114	182	138	132	23	136	12	136	19	111	20
174	205	171	134	4	132	11	137	13	140	13
99	96	65	22	2	15	1	18	2	13	1
5	6	4	2	-	-	-	-	-	-	-
2	4	2	3	-	-	-	-	-	-	-
53	46	44	31	3	21	2	35	-	33	2
1,744	1,840	1,450	575	136	251	67	225	42	278	83
4,673	2,814	3,391	2,235	780	2,526	848	3,298	1,166	4,188	1,481
1	2	2	1	-	-	-	1	-	1	-
18,873	12,558	5,717	2,891	484	3,913	1,236	2,307	472	2,213	319
7,144	6,852	6,410	5,555	134	5,003	147	5,626	160	5,601	166
6	1	3	3	1	-	-	-	-	2	-
9	21	2	1	3	1	1	3	2	8	6
20	30	27	10	5	9	4	7	3	14	3
8	9	6	6	2	9	-	6	-	7	1
1	-	-	1	-	-	-	-	-	1	-
383	287	206	159	8	101	14	106	13	93	11
5,325	4,421	4,167	3,008	216	2,906	196	2,598	170	2,464	181
16,015	13,695	11,062	7,867	707	6,984	658	5,748	503	5,667	514
7,330	6,421	4,237	2,263	880	2,146	684	1,740	540	1,560	455
421	452	440	345	51	328	62	324	55	415	71
172	168	138	76	36	99	27	94	44	106	43
10	2	2	2	-	1	-	-	-	-	-
811	724	699	323	196	294	167	280	152	272	139
23	21	11	8	3	9	2	6	5	4	4
1	1	2	-	-	1	1	-	-	-	-
18	26	9	7	-	5	1	2	1	6	1
9	4	7	4	1	13	1	6	-	15	24
58	54	39	21	8	16	6	21	9	19	4
3	4	2	-	2	-	1	-	-	-	1
-	2	-	-	-	-	-	-	-	1	1
-	272	296	210	4	221	14	277	17	317	19
-	1	1	2	-	-	-	1	-	-	-
1	5	3	1	1	-	-	-	1	-	-
-	2	1	2	-	1	1	-	-	1	-
580	491	335	231	44	251	45	147	19	129	37
2	1	3	1	-	2	1	-	1	6	-
14,516	14,828	14,359	11,404	1,094	7,040	752	7,006	780	7,897	899
403	313	304	188	39	172	32	151	29	237	35
333	434	435	260	71	298	53	56	12	43	13
1	-	-	-	-	-	-	-	-	-	-
1	2	2	1	1	-	-	5	1	6	-
943	1,105	823	576	52	478	58	574	57	651	87
57	35	27	2	-	2	-	2	-	15	4
-	-	-	-	-	-	-	-	-	-	-
-	-	-	-	-	-	-	-	-	-	-
-	-	-	-	-	-	-	-	-	-	-
-	-	-	-	-	-	-	-	-	-	-
-	-	-	-	-	-	-	-	-	-	-
-	-	-	-	-	-	-	-	-	-	-
-	-	-	-	-	-	-	-	-	-	-
-	-	-	-	-	-	-	-	-	-	-
-	-	-	-	-	-	-	-	-	-	-

9. 즉결심판 청구 및 처리

구 분	대상자						심판결과	
	계	훈계방면	즉결심판청구				청구기간	무죄
			소계	경범	특별법범	형법범		
2007	48,399	6	48,393	26,263	9,552	12,578	512	433
2008	62,938	11	62,927	35,057	10,092	17,778	738	579
2009	74,849	7	74,842	42,505	12,849	19,488	903	827
2010	59,139	12	59,127	37,729	8,692	12,706	677	391
2011	55,092	20	55,072	32,011	9,717	13,344	712	610
2012	51,334	3	51,331	30,754	8,812	11,765	671	619
2013	55,084	3	55,081	34,875	8,646	11,560	671	613
2014	45,266	3	45,263	25,871	8,751	10,641	770	420
2015	53,627	0	53,627	28,255	10,143	15,229	1,098	531
2016	71,211	0	71,211	37,183	11,847	22,181	1,859	1,264
2017	67,566	0	67,566	23,262	12,994	31,310	1,967	875
2018	62,767	0	62,767	24,348	11,197	27,222	1,840	658
2019	64,929	5	64,924	32,433	8,953	23,538	1,643	623
2020	남	47,739	0	47,743	28,439	5,836	13,468	1,264
	여	10,158	0	10,159	2,883	514	6,762	280
2021	남	42,422	0	42,422	25,784	4,639	11,999	1,077
	여	9,411	0	9,411	2,647	550	6,214	227
2022	남	41,167	0	41,167	23,945	6,640	10,582	793
	여	9,357	0	9,357	2,355	1,003	5,999	198
2023	남	37,545	0	37,545	20,443	7,251	9,851	684
	여	8,776	0	8,776	2,230	797	5,749	156
서울	12,043	0	12,043	6,348	1,499	4,196	270	124
부산	3,308	0	3,308	1,802	505	1,001	58	2
대구	2,078	0	2,078	1,132	297	649	33	12
인천	2,554	0	2,554	1,674	183	697	35	5
광주	844	0	844	269	202	373	1	8
대전	1,139	0	1,139	606	98	435	9	12
울산	1,307	0	1,307	531	232	544	15	13
세종	150	0	150	57	25	68	0	0
경기남부	8,258	0	8,258	3,520	1,181	3,557	98	68
경기북부	4,967	0	4,967	1,505	2,218	1,244	119	12
강원	825	0	825	434	128	263	29	3
충북	977	0	977	581	275	121	45	7
충남	1,519	0	1,519	862	208	449	22	3
전북	1,341	0	1,341	946	73	322	14	9
전남	885	0	885	397	156	332	10	15
경북	1,281	0	1,281	721	220	340	30	19
경남	2,431	0	2,431	1,115	520	796	48	42
제주	414	0	414	173	28	213	4	0



단위 : 건, 명, 천원

선고유예· 형면제·면소	구류	심판결과				정식재판 청구	벌과금징수		
		벌금		과료			건수	현금징수	환형공제
		건수	금액	건수	금액				
3,175	667	40,140	3,254,125	3,360	106,077	41	30,816	2,397,359	17,795
4,585	1,285	51,279	4,020,695	4,208	128,372	58	40,575	3,024,968	22,505
4,815	1,200	62,742	4,709,078	3,622	109,681	125	46,434	3,337,049	53,807
3,724	446	50,483	3,769,141	3,101	96,156	114	30,726	2,228,338	41,510
3,933	449	46,007	3,606,073	3,041	91,662	73	32,667	2,459,318	4,205
2,897	276	44,382	3,480,822	2,280	69,964	54	29,368	2,240,947	5,055
2,733	188	48,579	3,786,716	2,141	72,067	58	26,952	2,156,481	5,595
2,656	145	40,120	3,416,582	981	31,809	43	23,324	2,025,694	5,350
4,561	51	46,398	4,024,166	988	34,155	80	27,167	2,414,676	10,445
6,183	52	60,838	5,356,690	1,015	36,203	72	33,878	3,001,015	13,135
8,811	61	55,285	5,093,873	567	18,611	67	38,450	3,524,009	10,155
7,545	48	52,237	4,911,877	440	15,557	124	33,342	3,139,099	3,920
5,998	37	56,078	5,210,044	545	20,319	99	29,624	2,858,873	4,475
3,528	8	41,975	3,847,704	500	18,551	121	18,017	1,736,631	2,300
1,868	0	7,751	676,177	97	3,575	14	5,497	486,137	50
2,870	23	37,296	3,439,312	756	28,885	91	15,194	1,467,607	650
1,578	2	7,298	641,257	150	5,300	19	5,150	456,291	150
3,166	17	36,363	3,260,884	541	20,667	58	14,398	1,383,035	1475
1,972	0	6,994	595,172	73	2,595	15	4,772	412,501	125
3,342	36	32,973	3,142,561	273	10,011	106	14,657	1,478,217	1140
2,064	3	6,376	578,235	60	1,990	18	4,525	410,815	50
1475	11	10,100	998,762	63	2,155	51	5,076	524,035	0
503	0	2,740	262,868	5	170	8	1,106	109,990	0
225	0	1,807	179,865	1	25	2	909	87,740	400
141	0	2,373	217,350	0	0	21	950	90,100	0
254	0	549	47,620	32	1251	6	383	34,035	0
33	0	1044	91,055	41	1,710	1	615	54,410	0
151	1	1127	107,730	0	0	1	854	81,225	0
10	0	139	14,560	1	20	0	101	10,050	0
1,256	9	6,712	622,489	115	3,675	13	3,523	338,465	500
312	0	4,485	395,550	39	1585	3	1,862	171,015	0
82	8	703	76,800	0	0	2	338	41,960	250
41	1	877	86,135	6	180	3	256	27,750	0
200	0	1,293	113,205	1	10	1	515	45,765	0
100	3	1207	106,505	8	290	3	424	40,515	0
150	5	705	69,580	0	0	3	420	44,395	0
67	1	1,163	128,510	1	40	1	654	79,320	0
259	0	2,062	176,807	20	890	5	1,041	92,262	40
147	0	263	25,405	0	0	0	155	16,000	0

10. 23년 위반법규별 즉결심판 청구현황

가. 경범죄처벌법

조 항	유형별	인원		
		계	남	여
	계	22,673	20,443	2,230
3조1항1호	빈집 등에의 침입	48	44	4
3조1항2호	흥기의 은닉휴대	94	82	12
3조1항3호	폭행 등 예비	19	19	0
3조1항5호	시체 현장변경 등	0	0	0
3조1항6호	도움이 필요한 사람 등의 신고불이행	0	0	0
3조1항7호	관명사칭 등	16	15	1
3조1항8호	물품강매 호객행위	265	248	17
3조1항9호	광고물 무단부착	313	274	39
3조1항10호	마시는 물 사용방해	0	0	0
3조1항11호	쓰레기 등 투기	1,091	1,002	89
3조1항12호	노상방뇨 등	1,618	1,583	35
3조1항13호	의식방해	1	1	0
3조1항14호	단체가입 강요	0	0	0
3조1항15호	자연훼손	4	3	1
3조1항16호	타인의 가축기계 등 무단조작	3	3	0
3조1항17호	물길의 흐름 방해	0	0	0
3조1항18호	구걸행위 등	267	248	19
3조1항19호	불안감 조성	1,712	1,633	79
3조1항20호	음주소란 등	3,859	3,594	265
3조1항21호	인근소란 등	1,023	835	188
3조1항22호	위험한 불씨 사용	154	139	15
3조1항23호	물건 던지기 등 위험행위	51	40	11
3조1항24호	인공구조물 등의 관리소홀	0	0	0
3조1항25호	위험한 동물의 관리 소홀	95	68	27
3조1항26호	동물 등에 의한 행패 등	1	0	1
3조1항27호	무단소등	0	0	0
3조1항28호	공중통로 안전관리 소홀	2	2	0
3조1항29호	공무원 원조불응	2	2	0
3조1항30호	거짓 인적사항 사용	26	23	3
3조1항31호	미신요법	0	0	0
3조1항32호	야간통행제한 위반	0	0	0
3조1항33호	과다노출	117	116	1
3조1항34호	지문채취 불응	0	0	0
3조1항35호	자릿세 징수 등	2	2	0



조 항	유형별	인원		
		계	남	여
3조1항36호	행렬방해	0	0	0
3조1항37호	무단출입	88	79	9
3조1항38호	총포 등 조작장난	1	1	0
3조1항39호	무임승차, 무전취식	7153	6,484	669
3조1항40호	장난전화 등	117	101	16
3조1항41호	지속적 괴롭힘	72	60	12
3조2항1호	출판물의 부당게재	0	0	0
3조2항2호	거짓 광고	1	0	1
3조2항3호	업무방해	674	609	65
3조2항4호	암표매매	5	5	0
3조3항1호	관공서 주취소란	87	75	12
3조3항2호	거짓신고	3585	2,958	627
4조,3조1항11호	쓰레기등투기(교사,방조)	0	0	0
4조,3조1항12호	노상방뇨등(교사,방조)	2	2	0
4조,3조1항18호	구걸행위등(교사,방조)	0	0	0
4조,3조1항19호	불안감조성(교사,방조)	5	5	0
4조,3조1항20호	음주소란등(교사,방조)	5	5	0
4조,3조1항22호	위험한 불씨 사용(교사,방조)	3	3	0
4조,3조1항23호	물건 던지기 등 위험행위(교사,방조)	1	0	1
4조,3조1항25호	위험한 동물의 관리 소홀(교사,방조)	1	1	0
4조,3조1항33호	과다노출(교사,방조)	1	1	0
4조,3조1항39호	무임승차및무전취식(교사,방조)	14	12	2
4조,3조1항41호	지속적괴롭힘(교사,방조)	0	0	0
4조,3조1항7호	관명사정등(교사,방조)	0	0	0
4조,3조1항8호	물품강매,호객(교사,방조)	3	2	1
4조,3조1항9호	광고물무단부착(교사,방조)	24	23	1
4조,3조2항3호	업무방해(교사,방조)	2	2	0
4조,3조3항1호	관공서주취소란(교사,방조)	5	4	1
4조,3조3항2호	거짓신고(교사,방조)	39	33	6
구3조,1조02호	흥기의은닉휴대(교사,방조)	2	2	0
구3조,1조24호	불안감조성(교사,방조)	0	0	0

나. 형법

연번	죄명	인원		
		계	남	여
		15,600	9,851	5,749
1	증거인멸죄	1	1	0
2	실화죄	82	65	17
3	일반교통방해죄	35	7	28
4	위조증공문서의행사	7	4	3
5	권리행사방해죄	1	1	0
6	공연음란죄	27	24	3
7	도박죄	2,196	1,594	602
8	상해죄	22	17	5
9	폭행죄	256	207	49
10	협박죄	18	12	6
11	명예훼손	6	3	3
12	업무방해죄	120	111	9
13	주거침입죄	295	254	41
14	절도죄	9,262	5,192	4,070
15	자동차 등 불법사용	45	44	1
16	공갈죄	9	8	1
17	횡령죄	26	12	14
18	점유이탈물횡령	1,327	827	500
19	장물죄	26	22	4
20	손괴죄	678	606	72
21	기타	351	218	133
22	사기죄	810	622	188

다. 특별법

연번	죄명	인원		
		계	남	여
		8,048	7,251	797
1	약사법	1	0	1
2	게임산업진흥법	19	15	4
3	공중위생법	8	3	5
4	군복등단속에 관한법률	18	16	2
5	기타	217	148	69
6	도로교통법(보행자)	136	101	35
7	도로교통법(차량)	2800	2519	281
8	도로교통법공사미신고	145	142	3
9	도로법	37	33	4
10	병역법	46	45	1
11	산림법	2	2	0
12	상표법	13	8	5
13	성폭력범죄의처벌등에관한법률	287	279	8
14	식품위생법	80	27	53
15	아동복지법	5	3	2
16	예비군법	3006	3,003	3
17	옥외광고물등관리법	1	0	1
18	자동차관리법	605	538	67
19	자동차운수사업법	6	6	0
20	음악산업진흥에 관한 법률	7	2	5
21	주민등록법	168	71	97
22	청소년보호법	204	94	110
23	총포도검액류단속법	6	4	2
24	폭력행위등처벌에관한법률	97	87	10
25	저작권법	33	28	5
26	전염병예방법	4	3	1
27	축산물위생관리법	1	0	1
28	한국마사회법	19	19	0
29	국민체육진흥법	21	21	0
30	산림자원의조성및관리에관한법률	3	3	0
31	항공보안법	0	0	0
32	정통망법(사실명예훼손)	2	1	1
33	여신전문금융업법	24	19	5
34	정통망법(거짓명예훼손)	14	3	11
35	정통망법(훼손, 침해)	2	1	1
36	정통망법(침입)	7	5	2
37	정통망법(음란물)	4	2	2
38	정통망법(불안감조성)	0	0	0



11. 성매매 사범 단속 현황

단위 : 건, 명(남/여)

구 분	검거건수	검거인원	조치	
			구속	불구속 등
2006	8,716	34,795	569	34,226
2007	9,286	39,236	526	38,710
2008	16,253	50,358	303	50,055
2009	25,480	71,953	388	71,565
2010	9,583	28,244	216	28,028
2011	7,241	26,138	233	25,905
2012	4,451	16,660	120	16,540
2013	4,965	16,508	103	16,405
2014	7,490	22,404	149	22,255
2015	7,286	18,657	227	18,430
2016	15,083	41,750	441	41,309
2017	10,782	22,845 (14,798/8,047)	493	22,352
2018	6,900	16,149 (10,392/5,757)	316	15,833
2019	4,948	13,321 (7,922/5,399)	181	13,140
2020	3,161	9,019 (5,287/3,732)	136	8,883
2021	3,044	7,147 (4,602/2,545)	127	7,020
2022	3,525	7,514 (4,981/2,533)	100	7,414
2023	3,193	7,104 (4,441/2,663)	122	6,982
서울	691	1,815	39	1,776
부산	410	593	4	589
대구	359	641	5	636
인천	190	352	1	351
광주	90	314	3	311
대전	39	96	1	95
울산	24	83	9	74
세종	4	37	0	37
경기 남부	866	1,637	18	1,619
경기 북부	129	486	23	463
강원	32	77	4	73
충북	42	154	2	152
충남	51	117	0	117
전북	54	124	1	123
전남	38	137	0	137
경북	59	130	1	129
경남	75	155	4	151
제주	40	156	7	149

※ 조치(불구속 등) = 불구속, 기소중지, 참고인중지, 이송, 불기소 등

12. 풍속업소 영업현황

구 분	계	식품접객업소		공중위생업소		
		유흥주점	단란주점	숙박업	이용업	특수목욕장업
2014	133,902	30,472	14,498	30,991	19,303	-
2015	139,571	30,267	14,527	31,320	18,892	-
2016	141,885	30,105	14,497	31,629	18,540	-
2017	146,286	29,897	14,330	31,796	18,114	-
2018	147,834	29,320	13,946	31,601	17,641	-
2019	148,685	29,042	13,843	31,531	17,416	-
2020	140,507	27,639	12,970	30,810	16,509	-
2021	137,931	27,081	12,489	30,480	16,149	-
2022	135,669	26,728	12,378	30,518	15,842	-
2023	133,447	26,603	12,362	30,912	15,499	-
서울	17,587	1,850	2,089	2,536	2,432	-
부산	10,234	2,429	1,656	2,083	1,217	-
대구	6,269	1,242	466	783	865	-
인천	7,239	1,044	578	1,402	687	-
광주	3,693	608	426	636	404	-
대전	2,981	214	271	603	470	-
울산	3,861	1,002	434	636	404	-
세종	449	37	28	85	65	-
경기남부	19,163	4,155	1,415	2,965	2,057	-
경기북부	7,070	1,280	528	1,652	753	-
강원	6,633	1,353	509	2,964	609	-
충북	4,616	777	365	1,086	563	-
충남	7,397	1,177	482	2,497	811	-
전북	4,971	975	440	1,563	715	-
전남	6,858	1,536	634	2,270	890	-
경북	8,731	1,874	558	2,589	1,162	-
경남	12,037	4,294	964	2,974	1,185	-
제주	3,658	756	519	1,588	210	-



단위 : 개소

음반·비디오물등유통업소			체육시설업소	
비디오물 감상실업	노래연습장	게임제공업(일반, 청소년)	무도학원	무도장
964	30,792	5,745	1,060	77
878	36,076	6,508	1,028	78
789	36,408	8,831	1,000	86
770	37,346	12,924	1,021	88
770	37,846	15,587	1,030	93
764	38,274	16,671	1,044	100
692	35,880	14,941	959	107
677	35,065	14,937	943	110
628	34,397	14,178	896	104
578	33,180	13,361	847	105
201	6,654	1,695	111	19
28	1,896	866	59	-
29	1,820	965	95	4
35	2,615	853	21	4
16	1,085	483	34	1
12	791	569	47	4
12	791	569	13	-
1	163	67	3	-
69	6,227	2,146	107	22
31	1,923	839	51	13
17	854	300	20	7
12	1,263	527	21	2
12	1,430	952	33	3
27	974	249	23	5
14	905	570	32	7
30	1,641	804	68	5
27	1,805	724	57	7
5	343	183	52	2

13. 풍속업소 단속현황

단위 : 건

구 분		계	유흥 주점	단란 주점	일반 음식점	휴게 음식점	이용업	숙박업	게임 제공업	무도장 학원	노래 연습장	기타
계	2014	46,716	1,587	791	6,290	600	325	964	8,512	16	8,796	18,835
	2015	44,309	1,673	798	6,206	586	252	930	7,941	2	7,378	18,543
	2016	42,523	1,107	637	5,161	760	97	716	7,428	7	7,310	19,300
	2017	38,413	801	501	3,970	784	81	595	7,392	-	5,708	18,581
	2018	21,748	564	270	2,572	610	82	503	4,129	2	3,937	9,079
	2019	19,808	958	324	2,656	546	416	46	4,534	2	3,347	6,979
	2020	16,559	525	282	2,654	463	15	397	4,913	-	2,157	5,153
	2021	13,842	992	259	1,897	388	15	383	2,774	1	3,310	3,823
	2022	11,685	607	285	1,496	407	12	311	2,713	-	2,054	3,987
	2023	11,318	389	264	1,344	400	15	340	622	0	2,285	5,659
성매매	2014	8,952	308	26	51	60	220	429	1	-	5	7,852
	2015	8,665	455	54	80	37	173	450	2	-	11	7,403
	2016	10,659	231	26	57	34	60	294	-	-	20	9,937
	2017	8,311	200	13	19	49	40	243	-	-	15	7,732
	2018	6,900	176	8	13	27	40	243	-	-	13	6,380
	2019	4,948	301	17	24	26	25	199	2	-	9	4,345
	2020	3,161	78	1	10	8	4	25	2	-	3	3,030
	2021	3,044	29	-	7	10	-	110	-	-	4	2,884
	2022	3,525	40		19	65	4	78	1	-	5	3,313
	2023	2,165	68	4	0	40	2	128	0	0	2	1,921
사행 행위	2014	7,440	11	2	80	68	2	5	6,757	-	3	512
	2015	1,120	9	1	6	1	3	4	9	1	5	1,081
	2016	4,433	3	-	-	4	-	3	4,095	-	-	328
	2017	2,854	-	-	-	-	-	-	2,854	-	-	-
	2018	2,278	1	1	9	148	-	4	960	1	5	1,149
	2019	1,015	1	-	10	1	-	-	938	-	-	65
	2020	315	2	1	55	10	-	-	162	-	-	85
	2021	193	-	-	12	2	-	-	91	-	-	88
	2022	130	-	-	12	-	-	-	66	-	-	52
	2023	108	0	0	22	1	0	0	14	0	0	71
청소년 상대 영업	2014	8,543	189	66	4,022	250	3	134	1,393	-	321	2,165
	2015	8,325	180	54	3,896	337	1	163	1,149	-	-	2,545
	2016	8,131	156	49	3,483	441	2	126	1,294	-	446	2,134
	2017	6,504	90	26	2,601	439	1	119	240	-	388	2,600
	2018	4,046	70	22	1,747	385	2	84	771	-	234	731
	2019	2,985	79	25	1,683	303	-	74	120	1	77	623
	2020	2,273	60	14	1,285	260	-	7	86	-	69	492
	2021	1,140	10	3	552	215	-	102	61	-	16	181
	2022	1,307	33	8	557	227	1	94	111	-	78	198
	2023	1,277	43	14	593	237	1	82	1	0	87	219
시간외 영업	2014	72	2	1	3	8	-	1	19	-	24	14
	2015	38	1	1	1	8	-	-	-	-	22	5
	2016	38	-	-	-	-	-	-	2	-	17	19
	2017	83	-	-	-	-	-	-	57	-	-	26
	2018	23	-	-	-	2	-	-	-	-	2	19
	2019	20	-	-	-	2	-	-	16	-	1	1
	2020	6	1	-	-	3	-	-	1	-	-	1
	2021	138	34	15	59	3	-	1	3	-	14	9
	2022	345	103	38	99	4	0	0	21	0	38	42
	2023	4	0	0	0	1	-	-	0	0	0	3



단위 : 건

구 분		계	유흥 주점	단란 주점	일반 음식점	휴게 음식점	이용업	숙박업	게임 제공업	무도장 학원	노래 연습장	기타
음란 퇴폐	2014	319	34	3	4	-	2	5	1	-	10	260
	2015	197	34	1	6	1	4	5	-	-	2	144
	2016	173	35	-	-	-	6	-	-	-	1	131
	2017	57	9	-	2	-	-	3	-	-	-	43
	2018	45	6	-	-	-	-	-	-	-	-	39
	2019	35	8	-	-	-	-	-	-	-	-	27
	2020	21	9	-	-	-	-	-	-	-	-	12
	2021	50	1	-	1	-	1	1	-	-	-	46
	2022	29	4	-	-	-	-	-	-	-	-	25
	2023	31	4	0	2	0	0	0	0	0	1	24
변태 영업	2014	247	10	7	14	6	8	9	-	-	23	170
	2015	2,497	29	343	146	5	1	7	-	-	1,450	516
	2016	2,270	16	263	135	-	-	-	-	-	1,509	347
	2017	1,463	12	247	-	-	-	-	-	-	886	318
	2018	318	22	18	111	12	-	19	-	-	74	62
	2019	1,037	17	179	99	3	-	-	-	-	634	105
	2020	655	7	125	107	-	-	-	-	-	351	65
	2021	593	4	58	67	1	-	-	-	-	404	59
	2022	404	6	109	47	1					225	16
	2023	519	7	130	86	1	0	0	0	0	257	38
무허가	2014	6,148	39	497	778	33	29	-	100	3	1,877	2,792
	2015	4,309	19	144	688	28	6	5	897	-	177	2,345
	2016	3,094	5	111	410	23	-	6	174	6	85	2,274
	2017	2,416	14	135	308	19	-	1	420	-	65	1,454
	2018	1,219	3	58	122	10	2	7	390	1	37	589
	2019	772	2	55	170	3	2	2	87	-	46	405
	2020	800	7	32	289	7	-	9	87	-	27	342
	2021	798	3	30	166	7	-	7	95	-	49	441
	2022	637	1	19	110	7	-	6	127		26	341
	2023	863	3	22	191	5	0	6	70		21	545
기타	2014	14,995	994	189	1,338	175	61	381	241	13	6,533	5,070
	2015	19,158	946	200	1,383	169	64	296	5,884	1	5,711	4,504
	2016	13,775	661	188	1,076	258	29	287	1,863	1	5,232	4,180
	2017	16,725	476	80	1,040	277	40	229	3,821	-	4,354	6,408
	2018	6,919	286	163	570	26	38	146	2,008	-	3,572	110
	2019	8,996	550	48	670	208	19	141	3,371	1	2,580	1,408
	2020	9,328	361	109	908	175	11	356	4,575	-	1,707	1,126
	2021	7,886	911	153	1,033	150	14	162	2,524	1	2,823	115
	2022	5,308	420	111	652	103	7	133	2,387	-	1,682	-
	2023	6,351	264	94	450	115	12	124	537	0	1,917	2,838

03

범죄예방대응

14. 사행성 게임장

구 분	위반유형별(건)				
	계	사행행위 (환전)	개·변조	무등록	등급미필
2011	15,134	3,016	1,723	2,875	4,065
2012	9,825	1,886	975	1,535	2,048
2013	7,374	2,465	495	1,012	1,149
2014	7,234	2,317	391	904	549
2015	7,839	597	959	832	515
2016	8,480	909	380	1,890	248
2017	7,392	827	253	933	230
2018	5,108	1,136	291	393	212
2019	4,533	958	423	253	206
2020	4,014	1,075	581	146	171
2021	2,835	657	304	146	216
2022	2,923	660	256	100	328
2023	6,328	570	177	132	413
서울	525	24	20	13	25
부산	295	18	2	14	21
대구	354	3	38	17	13
인천	739	93	13	7	19
광주	327	29	13	5	8
대전	148	15	8	5	0
울산	175	30	0	1	17
세종	53	6	0	0	0
경기 남부	1,050	106	32	20	68
경기 북부	221	25	0	1	22
강원	351	49	14	9	13
충북	226	19	1	5	31
충남	403	29	16	11	33
전북	167	29	8	6	6
전남	289	16	3	5	28
경북	545	36	3	11	44
경남	350	35	4	2	54
제주	110	8	2	0	11

※ 조치(불구속 등) = 불구속, 기소중지, 참고인중지, 이송, 불기소 등



단위 : 건, 명

위반유형별(건)		조치별(명)	
경품취급 기준위반	기타	구속	불구속 등
395	3,060	735	14,649
197	3,184	500	9,433
74	2,179	292	7,130
33	3,040	297	7,080
104	4,832	388	13,410
142	4,911	327	12,986
706	4,443	203	10,324
385	2,691	192	7,968
494	2,199	154	7,603
333	1,708	118	6,507
292	1,220	47	4,137
345	1,234	42	4,246
152	892	41	3,951
33	120	0	290
7	11	2	220
3	41	3	236
33	251	2	321
1	85	1	185
5	7	6	102
2	6	5	114
0	0	4	43
60	53	12	699
5	28	0	140
0	55	1	210
1	7	2	160
1	14	0	299
0	9	0	109
0	39	0	198
1	148	1	301
0	6	1	248
0	12	1	76

15. 불법무기 자진신고

단위 : 점, 개

구 분	총기류						도검류	포탄류
	계	권총	소총	엽총	공기총	기타총		
2010	6,048	23	15	193	2,551	3,266	2,587	46,646
2011	3,383	31	12	131	926	2,283	2,155	339,670
2012	4,192	34	12	218	1,587	2,341	2,000	59,073
2013	2,748	10	4	60	538	2,136	1,526	259,909
2014	4,484	10	2	91	1,028	3,353	1,661	87,921
2015	11,409	48	10	269	2,426	8,656	3,565	88,876
2016	798	11	1	45	479	262	205	61,773
2017	639	19	5	24	412	179	279	38,763
2018	779	14	10	29	558	168	1,831	36,766
2019	587	12	1	26	374	174	1,425	29,076
2020	524	9	0	31	298	186	1,419	44,049
2021	480	11	1	31	311	126	1,747	42,413
2022	455	8	7	27	297	116	1,176	43,541
2023	430	14	1	10	304	101	1,387	38,524
서울	74	4	0	3	52	15	351	6,742
부산	7	1	0	0	4	2	47	1,031
대구	18	2	0	1	9	6	81	1,679
인천	19	0	0	0	15	4	69	1,332
광주	7	0	0	0	3	4	3	351
대전	12	1	0	0	8	3	60	635
울산	2	0	0	0	2	0	36	140
세종	0	0	0	0	0	0	3	6
경기남부	76	3	0	1	47	25	154	5,663
경기북부	26	0	0	0	18	8	54	1,787
강원	33	0	1	0	28	4	36	2,551
충북	28	1	0	0	23	4	28	1,843
충남	36	0	0	0	28	8	34	1,452
전북	33	0	0	2	25	6	53	739
전남	15	0	0	1	11	3	22	122
경북	27	0	0	2	20	5	91	1,053
경남	17	2	0	0	11	4	257	9,181
제주	0	0	0	0	0	0	8	2,217



16. 총기사고

단위 : 건, 명(남/여)

구 분	건수	피해		원인		총종		
		사망	부상	고의	과실	업종	공기총	기타총
2010	15	7	8	13	2	3	11	1
2011	10	4	8	5	5	5	4	1
2012	11	6	6	5	6	6	5	0
2013	16	8	9	5	11	12	4	0
2014	9	2	7	3	4	4	5	0
2015	10	9	8	5	5	8	1	1
2016	18	3	17	5	13	13	2	3
2017	15	3	5	9	6	7	5	3
2018	15	4	8	6	9	7	7	1
2019	16	1	12	2	14	13	2	1
2020	8	4	1	3	5	6	1	1
2021	10/0	1/0	6/0	2/0	8/0	8/0	1/0	1/0
2022	9/0	5/0	4/0	2/0	7/0	6/0	1/0	2/0
2023	8/0	3/0	4/0	2/0	6/0	5/0	1/0	2/0
서 울	-	-	-	-	-	-	-	-
부 산	-	-	-	-	-	-	-	-
대 구	-	-	-	-	-	-	-	-
인 천	-	-	-	-	-	-	-	-
광 주	-	-	-	-	-	-	-	-
대 전	-	-	-	-	-	-	-	-
울 산	-	-	-	-	-	-	-	-
세 종	-	-	-	-	-	-	-	-
경 기 남 부	4/0	-	3/0	-	3/0	1/0	1/0	1/0
경 기 북 부	-	-	-	1/0	-	-	-	1/0
강 원	-	-	-	-	-	-	-	-
충 북	2/0	1/0	1/0	-	2/0	2/0	-	-
충 남	-	-	-	-	-	-	-	-
전 북	1/0	1/0	-	1/0	-	1/0	-	-
전 남	-	-	-	-	-	-	-	-
경 북	1/0	1/0	-	-	1/0	1/0	-	-
경 남	-	-	-	-	-	-	-	-
제 주	-	-	-	-	-	-	-	-

17. 총포 및 화약류 관리현황

구분	총포											
	제조 및 판매업소			민용 총포 소지 및 보관								
	계	제조	판매	계			업종			권총		
				계	소지	보관	소계	소지	보관	소계	소지	보관
2010	550	53	497	242,403	143,563	98,840	38,317	-	38,317	1,734	-	1,734
2011	525	54	471	192,702	107,615	85,370	37,654	-	37,654	1,813	-	1,813
2012	482	51	431	187,073	102,748	84,325	38,024	-	38,024	1,864	-	1,864
2013	473	52	421	173,246	94,182	79,064	38,401	-	38,401	1,901	-	1,901
2014	456	53	403	154,974	77,922	77,052	37,406	-	37,406	1,808	-	1,808
2015	425	48	377	143,643	16,245	127,398	37,056	-	37,056	1,883	-	1,883
2016	425	48	377	138,751	14,166	124,585	37,015	-	37,015	1,922	-	1,922
2017	425	48	360	134,414	13,304	121,110	36,919	-	36,919	1,798	-	1,798
2018	408	48	360	129,186	12,220	116,966	37,010	-	37,010	1,714	-	1,714
2019	390	48	342	124,502	10,642	113,860	37,002	-	37,002	2,191	-	2,191
2020	389	48	342	119,144	10,416	108,728	36,468	-	36,468	2,260	-	2,260
2021	338	59	279	116,186	8,890	107,296	36,044	-	36,044	2,368	-	2,368
2022	331	47	284	113,424	8,262	105,162	35,626	-	35,626	2,524	-	2,524
2023	314	49	265	109,977	7,729	102,248	35,052	-	35,052	2,568	-	2,568
서울	48	2	46	7,854	743	7,111	2,470	-	2,470	731	-	731
부산	15	3	12	2,566	449	2,117	651	-	651	181	-	181
대구	19	1	18	3,822	580	3,242	1,312	-	1,312	115	-	115
인천	13	3	10	3,071	289	2,782	725	-	725	144	-	144
광주	12	0	12	2,232	333	1,899	577	-	577	64	-	64
대전	12	0	12	2,252	306	1,946	528	-	528	39	-	39
울산	7	0	7	2,217	283	1,934	762	-	762	18	-	18
세종	1	1	0	723	37	686	185	-	185	1	-	1
경기남부	51	16	35	11,743	816	10,927	4,580	-	4,580	212	-	212
경기북부	16	8	8	4,794	304	4,490	1,533	-	1,533	166	-	166
강원	8	0	8	7,820	277	7,543	2,964	-	2,964	134	-	134
충북	22	4	18	7,620	362	7,258	2,768	-	2,768	165	-	165
충남	11	1	10	11,072	475	10,597	3,098	-	3,098	68	-	68
전북	18	2	16	9,189	434	8,755	2,651	-	2,651	91	-	91
전남	12	1	11	8,686	495	8,191	2,720	-	2,720	78	-	78
경북	25	4	21	13,484	708	12,776	3,925	-	3,925	94	-	94
경남	22	3	19	8,863	725	8,138	2,812	-	2,812	167	-	167
제주	2	0	2	1,969	113	1,856	791	-	791	100	-	100



단위 : 개소, 정

총포						화약류						
민유 총포 소지 및 보관						제조 및 판매업소			저장소	사용장소		
공기총			기타									
소계	소지	보관	소계	소지	보관	계	제조	판매		소계	광산	기타
153,517	95,418	58,099	48,835	48,145	690	153	19	134	173	1,441	85	1,356
121,201	76,585	44,616	32,034	31,030	1,004	156	18	138	186	1,263	126	1,137
115,962	72,398	43,564	31,323	30,350	873	152	15	137	174	1,320	169	1,151
106,060	68,686	37,374	26,884	25,496	1,388	151	15	136	175	1,188	142	1,046
95,875	59,089	36,786	19,262	18,833	429	153	16	137	176	1,151	141	1,010
87,269	-	87,269	17,435	16,245	1,190	151	16	135	174	1,338	140	1,198
84,414	-	84,414	14,807	14,166	641	147	17	130	172	1,264	140	1,124
81,143	-	81,143	14,554	13,304	1,250	155	17	138	172	1,167	148	1,019
76,898	-	76,898	13,564	12,220	1,344	149	15	134	171	1,167	148	1,004
72,545	-	72,545	12,764	10,642	2,122	166	20	146	175	1,064	148	916
68,782	-	68,782	11,634	9,477	2,157	149	15	134	171	1,064	148	916
66,671	-	66,671	11,103	8,890	2,213	132	14	118	172	1,855	215	1,640
64,885	118	64,767	10,389	8,144	2,245	126	13	113	143	2,172	126	1,937
62,661	101	62,560	9,696	7,628	2,068	146	14	132	142	3,079	60	3,019
3,585	1	3,584	1,068	742	326	0	0	0	0	367	0	367
1,238	0	1,238	496	449	47	21	1	20	20	158	2	156
1,743	0	1,743	652	580	72	1	0	1	0	77	0	77
1,828	5	1,823	374	284	90	5	0	5	6	39	0	39
1,194	3	1,191	397	330	67	3	0	3	1	21	0	21
1,332	0	1,332	353	306	47	1	0	1	2	83	0	83
1,111	0	1,111	326	283	43	3	0	3	3	144	5	139
496	0	496	41	37	4	0	0	0	0	32	2	30
5,840	0	5,840	1,111	816	295	11	1	10	13	455	1	454
2,674	5	2,669	421	299	122	9	0	9	8	162	0	162
4,324	0	4,324	398	277	121	21	2	19	17	232	16	216
4,203	0	4,203	484	362	122	3	2	1	8	94	2	92
7,333	50	7,283	573	425	148	14	2	12	10	138	3	135
5,958	32	5,926	489	402	87	8	0	8	5	68	4	64
5,237	0	5,237	651	495	156	10	0	10	12	289	7	282
8,595	3	8,592	870	705	165	16	3	13	18	314	12	302
5,054	0	5,054	830	725	105	18	3	15	15	358	6	352
916	2	914	162	111	51	2	0	2	4	48	0	48

18. 화약류 사고

구분	종류										발생원인		
	발생	수류탄	로켓 트탄	박격 포탄	지뢰	소총탄	다이나 마이트	연화	포탄	기타	어획중	고철 수집	습득 장난
2010	4	-	-	-	-	-	3	-	-	1	-	-	-
2011	3	-	-	-	-	-	1	-	-	2	-	-	-
2012	4	1	2	-	-	-	-	-	-	1	-	-	1
2013	5	2	4	-	1	-	-	-	-	2	-	-	-
2014	6	-	-	-	-	-	5	-	-	1	-	-	-
2015	3	-	3	-	-	-	-	-	-	-	-	-	-
2106	8	-	7	-	1	-	-	-	-	-	-	-	-
2017	2	-	2	-	-	-	-	-	-	-	-	-	-
2018	2	-	-	-	-	-	-	-	-	2	-	-	-
2019	6	-	-	-	-	-	-	-	-	6	-	-	-
2020	9	-	-	-	-	-	-	-	-	9	-	-	-
2021	6	-	-	-	-	-	-	-	-	6	-	-	-
2022	5	-	-	-	-	-	-	-	-	5	-	-	-
2023	1/0	-	-	-	-	-	-	1/0	-	-	-	-	-

구분	종류										발생원인		
	발생	화약류	폭약류	화공품류 (꽃불류 제외)	꽃불류	기타	군수용총포화약류(총포화약법적용배제)				어획중	고철 수집	습득 장난
							수류탄	포탄	지뢰	기타			
2023	1/0	-	-	-	1/0	-	-	-	-	-	-	-	-
서울	-	-	-	-	-	-	-	-	-	-	-	-	-
부산	-	-	-	-	-	-	-	-	-	-	-	-	-
대구	-	-	-	-	-	-	-	-	-	-	-	-	-
인천	-	-	-	-	-	-	-	-	-	-	-	-	-
광주	-	-	-	-	-	-	-	-	-	-	-	-	-
대전	-	-	-	-	-	-	-	-	-	-	-	-	-
울산	-	-	-	-	-	-	-	-	-	-	-	-	-
세종	-	-	-	-	-	-	-	-	-	-	-	-	-
경기남부	-	-	-	-	-	-	-	-	-	-	-	-	-
경기북부	-	-	-	-	-	-	-	-	-	-	-	-	-
강원	1/0	-	-	-	1/0	-	-	-	-	-	-	-	-
충북	-	-	-	-	-	-	-	-	-	-	-	-	-
충남	-	-	-	-	-	-	-	-	-	-	-	-	-
전북	-	-	-	-	-	-	-	-	-	-	-	-	-
전남	-	-	-	-	-	-	-	-	-	-	-	-	-
경북	-	-	-	-	-	-	-	-	-	-	-	-	-
경남	-	-	-	-	-	-	-	-	-	-	-	-	-
제주	-	-	-	-	-	-	-	-	-	-	-	-	-

단위 : 건, 원, 명(남/여)

발생원인			피해상황			피해자 연령별						
불의 폭발	타용도 이용	기타	인명피해			물적피해	10세 미만		10세~20세		21세 이상	
			계	사망	부상		사망	부상	사망	부상	사망	부상
1	-	3	5	3	2	-	-	-	-	-	3	2
-	-	3	6	2	4	3,200,000	-	-	-	-	2	4
1	-	2	4	1	3	15,400,000	-	-	-	-	1	3
-	1	7	7	1	6	4,000,000	-	-	-	1	1	5
5	-	1	4	-	4	-	-	-	-	-	-	4
-	-	3	-	1	1	1,000,000	-	-	-	-	1	1
-	-	8	3	1	2	2,800,000	-	-	-	-	-	-
-	-	2	-	-	-	29,000,000	-	-	-	-	-	-
-	-	2	-	-	-	-	-	-	-	-	-	-
-	-	6	4	1	3	7,000,000	-	-	-	-	1	3
-	-	9	7/0	-	7/0	7,000,000	-	-	-	-	-	7/0
-	-	6	2/0	1/0	1/0	4,000,000	-	-	-	-	1/0	1/0
-	-	5	8/0	3/0	5/0	435,000,000	-	-	-	-	3/0	5/0
-	-	1/0	-	-	1/0	-	-	-	-	-	-	1/0

[illegible]

19. 주치자 응급의료센터 보호 현황

가. 연도별 주치자 응급의료센터 보호 현황

단위 : 명(남/여)

구 분		2014	2015	2016	2017	2018	2019	2020	2021	2022	2023
계		7,903 (7,207/696)	9,800 (8,753/1,047)	10,424 (9,057/1,367)	11,326 (9,472/1,854)	10,800 (9,266/1,534)	10,196 (8,668/1,528)	4,210 (3,300/910)	4,867 (3,668/1,199)	6,295 (4,529/1,766)	9,292 (6,726/2,566)
서울	국립의료원	2,084 (1,903/181)	957 (879/78)	1,088 (977/111)	1,060 (986/74)	1,277 (1,160/117)	1,245 (1,120/125)	76 (69/7)	23 (20/3)	271 (236/35)	653 (535/118)
	서울의료원	2,689 (2,435/254)	2,275 (2,068/207)	2,188 (1,972/216)	1,551 (1,414/137)	1,274 (1,121/153)	830 (739/91)	61 (51/10)	452 (401/51)	242 (187/55)	1,283 (941/342)
	보라매	2,572 (2,383/189)	1,994 (1,833/161)	1,623 (1,472/151)	1,519 (1,374/145)	1,272 (1,130/142)	1,090 (937/153)	497 (307/190)	448 (271/177)	467 (266/201)	683 (420/263)
	적십자	-	1,100 (987/113)	1,842 (1,541/301)	1,843 (1,387/456)	1,638 (1,317/321)	1,472 (1,233/239)	705 (555/150)	0 (0/0)	866 (485/381)	801 (517/284)
	동부병원	-	-	-	1,170 (1,052/118)	731 (641/90)	509 (433/76)	388 (326/62)	0 (0/0)	-	-
	서남병원	-	-	-	192 (145/47)	502 (425/77)	495 (403/92)	82 (67/15)	0 (0/0)	-	-
부산	부산의료원	-	-	-	-	-	-	-	-	43 (34/9)	411 (290/121)
대구	대구의료원	301 (255/46)	1,540 (1,297/243)	1,341 (1,142/199)	1,310 (1,119/191)	1,190 (1,035/155)	1,191 (1,007/184)	895 (815/80)	1,144 (1,019/125)	769 (655/114)	778 (611/167)
인천	인천의료원	257 (231/26)	1,566 (1,388/178)	808 (714/94)	681 (614/67)	803 (716/87)	587 (519/68)	117 (76/41)	43 (23/20)	262 (218/44)	279 (227/52)
울산	중앙병원	-	262 (211/51)	589 (458/131)	985 (767/218)	1,098 (846/252)	1,137 (869/268)	1,019 (735/284)	1,485 (1,063/422)	1,573 (1,163/410)	1,214 (892/322)
경기남부	수원의료원	-	-	473 (391/82)	738 (614/124)	811 (711/100)	813 (718/95)	41 (36/5)	260 (212/48)	38 (29/9)	116 (101/15)
	부천다니엘	-	106 (90/16)	472 (390/82)	277 (224/53)	204 (164/40)	183 (159/24)	129 (108/21)	118 (95/23)	130 (108/22)	171 (151/20)
	성남의료원	-	-	-	-	-	-	-	-	-	119 (96/23)
강원	원주의료원	-	-	-	-	-	-	-	-	-	38 (29/9)
경기북부	한양대병원	-	-	-	-	-	-	-	-	131 (99/32)	182 (147/35)
충북	청주의료원	-	-	-	-	-	-	-	22 (12/10)	89 (57/32)	145 (108/37)
충남	서산의료원	-	-	-	-	-	-	-	176 (128/48)	612 (471/141)	577 (437/140)
	천안의료원	-	-	-	-	-	-	-	-	87 (73/14)	223 (176/47)
전북	원광대병원	-	-	-	-	-	-	-	125 (100/25)	218 (149/69)	304 (206/98)
전남	순천의료원	-	-	-	-	-	-	-	-	-	297 (218/79)
경북	포항의료원	-	-	-	-	-	-	-	-	39 (32/7)	206 (176/30)
제주	서귀포의료원	-	-	-	-	-	429 (355/74)	65 (49/16)	79 (60/19)	34 (26/8)	47 (34/13)
	한라병원	-	-	-	-	-	215 (176/39)	135 (106/29)	133 (92/41)	64 (54/10)	148 (118/30)
	제주대학병원	-	-	-	-	-	-	-	359 (172/187)	325 (165/160)	617 (296/321)



나. 주치자 응급의료센터 보호 현황(누적)

단위 : 명(남/여)

구 분		이용자(누적)	이용자(일평균)	개소일	병상 수	상주경찰 수
계		91,502(76,737/14,743)	1.5(1.3/0.3)	-	49	88
서울	국립의료원	12,412(11,341/1,071)	3.0(2.7/0.3)	12.07.31.	2	6
	서울의료원	16,291(14,389/1,902)	3.9(3.4/0.5)	12.07.31.	4	6
	보라매	15,555(13,490/2,065)	3.9(3.7/0.5)	12.07.31.	6	6
	적십자	10,267(8,022/2,245)	3.2(2.5/0.7)	15.04.30.	2	5
	동부병원	2,798(2,452/346)	-	17.02.14.	-	-
	서남병원	1,271(1,040/231)	-	17.06.27.	-	-
부산	부산의료원	454(324/130)	0.9(0.6/0.2)	22.08.17.	3	6
대구	대구의료원	10,459(8,955/1,504)	3.0(2.6/0.4)	14.10.20.	2	4
인천	인천의료원	5,401(4,726/675)	1.8(1.6/0.2)	14.11.11.	2	3
울산	중앙병원	9,362(7,003/2,357)	3.1(2.4/0.7)	15.07.16.	3	4
경기남부	수원의료원	3,277(2,595/682)	1.2(0.9/0.2)	16.03.04.	2	4
	부천다니엘	1,790(1,489/301)	0.6(0.5/0.1)	15.10.27.	3	3
	성남의료원	119(96/23)	0.6(0.5/0.1)	23.06.09.	3	4
경기북부	한양대병원	303(250/53)	0.5(0.4/0.1)	22.05.16.	-	4
강원	원주의료원	38(29/9)	0.8(0.6/0.2)	23.11.15.	-	3
충북	청주의료원	249(177/72)	0.3(0.2/0.1)	21.10.25.	2	4
충남	서산의료원	1,365(1,036/329)	1.6(1.3/0.3)	21.07.19.	3	3
	천안의료원	276(232/44)	0.5(0.4/0.1)	22.07.01.	4	3
전북	원광대병원	647(455/192)	0.7(0.5/0.2)	21.08.05.	-	4
전남	순천의료원	297(218/79)	1.1(0.8/0.3)	23.04.03.	3	3
경북	포항의료원	245(208/37)	0.5(0.4/0.1)	22.08.30.	2	4
제주	서귀포의료원	654(524/130)	0.4(0.3/0.1)	19.01.31.	1	3
	한라병원	740(564/176)	0.4(0.3/0.1)	19.02.13.	2	3
	제주대학병원	1,301(633/668)	1.2(0.6/0.6)	21.03.02.	-	3



제4장

생활안전교통국

1. 가정폭력 검거 현황.....	86	26. 시도경찰청별 교통사고 사망자.....	128
2. 아동학대 검거 및 조치현황.....	86	27. 시도경찰청별 교통사고 부상자.....	132
3. 학교폭력 검거 및 조치현황.....	86	28. 법규위반별 교통사고 현황.....	136
4. 117 운영 현황.....	87	29. 인구 10만명당, 자동차 1만대당, 1,000세대당 교통사고.....	138
5. 소년범 현황.....	88	30. 차종별 교통사고 건수.....	140
6. 죄종별 소년범 현황.....	90	31. 운전면허취득 경과년수별 교통사고 건수.....	142
7. 원인별 소년범 현황.....	92	32. 가해운전자의 법규위반별, 연령층별 교통사고 건수.....	144
8. 학력 및 연령별 소년범 현황.....	94	33. 음주운전 교통사고 현황.....	145
9. 가족사향 생활정도별 소년범 현황.....	96	34. 시도경찰청별 자전거 교통사고 현황...	146
10. 전과·송치의견별 소년범 현황.....	98	35. 사고유형별·기상상태별 교통사고 현황...	148
11. 청소년보호법 위반사범 단속현황.....	100	36. 사고유형별·도로형태별 교통사고 건수...	150
12. 실종아동등 및 가출인 신고처리 현황...	102	37. 사고유형별·도로선형별 교통사고 건수...	152
13. 아동안전지킴이 현황.....	103	38. 대형 교통사고 현황.....	154
14. 아동안전지킴이집 현황.....	104	39. 8대광역시 시도경찰청별 교통사고 현황.....	155
15. 중요 교통지표의 추이.....	105	40. 고속도로순찰대 지구대별 교통사고 현황.....	156
16. 자동차 등록 현황.....	106	41. 고속도로 노선별 교통사고 현황.....	158
17. 도로 현황.....	108	42. 고속도로 도로구역별 교통사고 현황...	159
18. 운전면허 소지자.....	110	43. 뺑소니 교통사고 현황.....	160
19. 연도별 운전면허 현황.....	112	44. 연도별 자동차 단속 및 처리.....	161
20. 시도별 운전자특별교통안전교육 실시 현황.....	116	45. 교통법규 위반자 처리상황(운전자) ...	162
21. 교통안전시설.....	118	46. 교통법규 위반자 처리상황(보행자) ...	168
22. 시도경찰청별 교통사고 현황.....	120		
23. 시간대별 교통사고 현황.....	122		
24. 요일별 교통사고 현황.....	124		
25. 월별 교통사고 현황.....	126		

여성안전기획 / 청소년보호 / 교통안전 / 교통기획 / 교통운영

POLICE STATISTICAL YEAR BOOK 2023



1. 가정폭력 검거 현황

구 분	검거건수	검거인원		
		총계	남	여
2015	40,828	47,543	38,696	8,847
2016	45,619	53,511	42,710	10,801
2017	38,583	45,264	35,997	9,267
2018	41,905	43,576	34,623	8,953
2019	50,277	59,472	46,419	13,053
2020	44,459	52,431	40,479	11,952
2021	46,041	53,985	40,776	13,209
2022	44,816	52,146	39,386	12,760
2023	44,524	55,176	40,886	14,290

2. 아동학대 검거 및 조치현황

구 분	검거건수	검거인원	기소		불기소	보호사건
			구속	불구속		
2015	1,719	1,915	78	982	344	511
2016	2,992	3,364	117	1,419	489	1,339
2017	3,320	3,769	121	1,510	574	1,564
2018	3,696	4,143	92	1,524	778	1,749
2019	4,645	5,179	132	1,925	913	2,209
2020	5,551	6,164	102	1,925	973	3,164
2021	11,572	12,725	196	3,547	1,233	7,749
2022	11,970	13,118	141	3,330	1,735	7,912
2023	13,015	14,368	130	3,939	2,399	7,900

3. 학교폭력 검거 및 조치현황

단위 : 명

구 분	계	유형별				조치별			
		폭행·상해	금품갈취	성폭력	기타	구속	불구속	소년부송치	기타
2015	12,495	9,188	1,153	1,253	901	93	9,157	1,059	2,186
2016	12,805	9,396	1,161	1,364	884	62	9,852	1,097	1,794
2017	14,000	10,038	1,191	1,695	1,076	61	10,556	1,296	2,087
2018	13,367	7,935	1,377	2,529	1,526	86	9,546	1,319	2,416
2019	13,584	7,485	1,328	3,060	1,711	84	9,233	1,587	2,680
2020	11,331	5,863	1,184	2,462	1,822	79	7,710	1,332	2,210
2021	11,968	6,000	952	2,879	2,137	66	5,194	1,459	5,249
2022	14,436	7,413	1,085	3,631	2,307	65	5,791	2,368	6,212
2023	15,437	7,541	1,258	3,874	2,764	62	5,727	2,768	6,880



4. 117 운영 현황

구 분 (건)	신고내용										조치				
	계	납치· 감금	성매매 강요	선불금	업소	법률 상담	학교 폭력	가정폭력· 아동학대	성폭력	성매수 유인	계	수사지시· 전담경찰 연계 등	상담	NGO 연계	원스톱 연계
2015	96,542	4	11	16	267	22,635	70,629	2,158	664	158	96,542	18,983	76,861	635	63
2016	93,071	4	7	9	283	23,688	66,959	1,541	445	135	93,071	16,107	76,477	439	48
2017	102,176	-	4	-	269	28,157	71,985	1,237	419	105	102,176	17,269	84,600	280	27
2018	93,014	2	8	7	445	28,659	61,887	1,300	615	91	93,014	12,956	79,801	231	26
2019	91,769	-	4	5	337	28,166	61,302	1,179	666	110	91,769	13,321	78,139	0	309
2020	50,939	1	9	9	869	18,864	28,241	1,487	1,131	328	50,939	9,386	41,411	0	142
2021	61,809	1	6	1	895	20,353	37,845	1,473	1,098	137	61,809	13,885	47,692	0	232
2022	69,633	0	0	2	561	23,489	43,013	1,440	1,077	51	69,633	7,551	61,858	0	224
2023	64,961	0	1	1	594	18,897	43,629	1,180	606	53	64,961	11,935	52,710	0	316
서울	15,308	0	1	1	583	4,863	8,654	649	506	51	15,308	3,917	11,136	0	255
부산	4,222	0	0	0	1	1,219	2,993	9	0	0	4,222	146	4,076	0	0
대구	2,939	0	0	0	0	751	2,140	45	3	0	2,939	559	2,373	0	7
인천	3,183	0	0	0	1	978	2,162	39	3	0	3,183	849	2,334	0	0
광주	1,560	0	0	0	0	181	1,368	10	0	1	1,560	209	1,351	0	0
대전	2,112	0	0	0	0	795	1,274	38	5	0	2,112	628	1,484	0	0
울산	1,843	0	0	0	0	580	1,257	3	3	0	1,843	73	1,768	0	2
경기남부	11,821	0	0	0	5	3,603	7,964	209	40	0	11,821	2,610	9,192	0	19
경기북부	4,121	0	0	0	0	1,277	2,820	19	5	0	4,121	412	3,707	0	2
강원	2,113	0	0	0	0	410	1,667	31	4	1	2,113	282	1,823	0	8
충북	1,597	0	0	0	0	227	1,360	9	1	0	1,597	338	1,257	0	2
충남	2,724	0	0	0	0	1,040	1,646	22	16	0	2,724	212	2,510	0	2
전북	3,000	0	0	0	0	1,404	1,563	29	4	0	3,000	535	2,462	0	3
전남	1,627	0	0	0	0	182	1,438	2	5	0	1,627	128	1,491	0	8
경북	2,020	0	0	0	3	720	1,260	32	5	0	2,020	202	1,810	0	8
경남	3,916	0	0	0	1	385	3,500	30	0	0	3,916	715	3,201	0	0
제주	855	0	0	0	0	282	563	4	6	0	855	120	735	0	0

※ 2019년부터 117시스템 상 NGO연계 및 원스톱연계 통합하여 자료 산출

5. 소년법 현황

구 분	총범죄자	소년범죄자		
		계	형법범	특별법범
2006	1,992,777	90,628	66,740	23,888
2007	2,109,545	115,661	80,008	35,653
2008	2,200,674	123,044	75,331	47,713
2009	2,213,685	118,058	86,087	31,971
2010	1,900,760	94,862	74,368	20,494
2011	1,815,233	86,621	69,071	17,550
2012	1,723,815	107,018	87,727	19,291
2013	1,741,302	90,694	74,483	16,211
2014	1,712,435	78,727	63,573	15,154
2015	1,771,390	80,235	64,577	15,658
2016	1,847,605	76,332	60,276	16,056
2017	1,685,461	72,796	57,076	15,720
2018	1,581,922	66,255	52,989	13,266
2019	1,585,638	66,202	53,119	13,083
2020	1,684,421	64,579	49,796	14,783
2021	1,360,436	54,067	40,443	13,624
2022	1,357,077	61,112	45,261	15,851
2023	1,369,446	66,500	50,525	15,975



단위 : 명(남/여)

구 분	총범죄자	소년범죄자		
		계	형법범	특별법범
서울	213,406 / 54,771	7,191 / 1,788	5,507 / 1,238	1,684 / 550
부산	74,982 / 19,508	3,299 / 721	2,392 / 466	907 / 255
대구	46,532 / 11,561	2,572 / 642	1,775 / 471	797 / 171
인천	68,900 / 16,910	3,976 / 1,290	3,209 / 776	767 / 514
광주	33,191 / 8,030	2,219 / 619	1,741 / 479	478 / 140
대전	29,812 / 8,032	1,746 / 440	1,385 / 323	361 / 117
울산	23,959 / 5,662	1,500 / 305	1,069 / 234	431 / 71
세종	5,371 / 1,461	504 / 96	404 / 58	100 / 38
경기 남부	212,115 / 51,983	10,126 / 2,288	7,900 / 1,701	2,226 / 587
경기 북부	68,916 / 17,549	3,709 / 826	3,006 / 634	703 / 192
강원	32,376 / 8,417	1,501 / 349	1,107 / 248	394 / 101
충북	32,157 / 7,638	1,671 / 421	1,187 / 317	484 / 104
충남	46,313 / 10,967	2,835 / 638	2,136 / 496	699 / 142
전북	35,726 / 8,374	2,402 / 566	2,005 / 445	397 / 121
전남	41,130 / 9,203	2,097 / 438	1,682 / 330	415 / 108
경북	49,434 / 11,478	2,281 / 393	1,586 / 284	695 / 109
경남	63,558 / 15,521	3,287 / 613	2,566 / 460	721 / 153
제주	18,899 / 5,011	967 / 181	766 / 142	201 / 39
기타	533 / 60	3 / 0	0 / 0	3 / 0

6. 죄종별 소년범 현황

구 분	계	살인	강도	강간	방화	절도	폭행상해	체포감금	약취 유인
2006	90,628	30	1,181	472	142	30,652	4,859	28	6
2007	115,661	29	1,399	467	218	38,143	7,160	12	8
2008	123,044	19	1,604	464	235	36,044	5,886	24	24
2009	118,058	23	2,100	454	209	43,549	6,502	14	44
2010	94,862	23	1,198	2,029	178	37,069	6,290	33	15
2011	86,621	12	1,144	1,883	166	32,693	6,266	21	16
2012	107,018	23	861	2,160	199	37,058	9,467	41	17
2013	90,694	21	616	2,303	141	32,819	8,115	27	22
2014	78,727	33	414	2,024	157	26,180	7,885	10	13
2015	80,235	18	448	1,828	96	26,052	9,173	40	16
2016	76,332	19	316	1,930	147	22,584	10,842	83	12
2017	72,796	17	243	1,934	119	20,022	11,650	133	23
2018	66,255	9	215	1,938	109	16,957	10,913	134	13
2019	66,202	19	361	1,888	99	17,151	10,231	122	20
2020	64,579	9	321	1,474	99	17,093	7,912	121	23
2021	54,067	11	175	1,387	77	12,729	7,457	104	8
2022	61,112	15	169	1,530	95	14,827	8,757	136	21
2023	66,500	21	187	1,597	104	16,682	8,310	123	15
(남/여)	53,886/12,614	10/10	149/38	1,119/42	90/14	14,184/2,498	6,524/1,786	99/24	12/3
서울	7,191/1,788	5/4	30/8	59/0	27/4	1755/302	919/224	7/1	2/0
부산	3,299/721	0/1	2/2	35/1	6/0	728/147	330/79	7/1	1/0
대구	2,572/642	0/0	12/2	19/0	5/1	553/113	340/112	1/0	1/0
인천	3,976/1,290	0/0	17/3	38/2	7/0	1065/260	528/114	18/6	0/0
광주	2,219/619	0/1	2/0	13/1	0/0	721/123	220/83	6/2	0/0
대전	1,746/440	0/1	7/2	17/0	2/0	400/62	221/73	9/3	0/0
울산	1,500/305	0/0	1/0	40/1	0/0	421/80	128/36	0/1	2/0
세종	504/96	0/0	0/0	14/1	1/0	198/21	41/11	0/0	0/0
경기 남부	10,126/2,288	2/2	14/6	305/8	12/3	2588/478	1333/360	21/1	2/0
경기 북부	3,709/826	1/0	22/5	99/6	5/4	985/198	498/131	10/0	1/1
강원	1,501/349	0/0	1/0	39/3	2/0	336/68	213/56	0/0	0/1
충북	1,671/421	1/0	0/0	39/2	6/0	379/80	197/62	2/9	0/0
충남	2,835/638	1/0	12/4	89/6	3/0	750/109	316/110	4/0	0/1
전북	2,402/566	0/0	2/0	64/2	0/0	852/142	248/65	3/0	1/0
전남	2,097/438	0/0	9/1	58/8	1/0	628/74	252/75	5/0	0/0
경북	2,281/393	0/0	0/0	49/1	0/1	497/63	264/54	3/0	1/0
경남	3,287/613	0/1	17/5	87/0	12/1	936/126	390/110	3/0	1/0
제주	967/181	0/0	1/0	35/0	1/0	392/52	86/31	0/0	0/0
기타	3/0	0/0	0/0	0/0	0/0	0/0	0/0	0/0	0/0



단위 : 명(남/여)

협박	공갈	손괴	폭력행위 등 처벌에 관한 법률	도박	사기	횡령	장물	기타
37	571	369	21,353	729	3,806	826	282	25,285
64	890	531	23,600	56	4,079	880	406	37,719
50	1,203	522	22,585	10	3,175	833	346	50,020
49	1,719	457	21,356	81	5,339	991	468	34,703
55	1,663	433	16,089	30	5,111	932	487	23,227
70	1,576	452	15,391	26	4,909	1,137	464	20,395
176	2,814	799	20,037	59	6,699	1,607	1,186	23,815
130	1,112	780	12,553	12	8,555	1,731	1,488	20,269
142	771	714	10,533	27	8,081	1,471	829	19,443
192	634	892	9,185	40	8,612	1,569	847	20,593
366	830	985	7,347	90	7,599	1,492	591	21,099
463	1,027	956	7,735		6,259	1,431	438	20,346
569	1,095	946	7,025	48	7,033	1,399	290	17,562
673	1,060	1,119	6,474	24	8,130	1,278	173	17,380
674	944	1,073	5,044	55	9,322	1,305	186	18,924
655	745	1,129	4,575	50	6,935	989	106	16,935
787	815	1,335	4,807	64	6,937	1,396	126	19,295
995	1,007	1,426	4,796	169	8,184	1,857	157	20,870
765/230	877/130	1,265/161	3,585/1,211	156/13	6,554/1,630	1,358/499	147/10	16,992/4,315
152/44	117/12	139/22	476/114	26/2	774/230	236/111	20/1	2,447/709
45/9	37/6	50/5	226/58	9/0	495/98	78/18	15/4	1,235/292
30/13	52/12	67/6	147/76	0/2	266/68	43/18	4/1	1,032/218
42/16	81/8	77/11	347/100	6/2	488/154	108/42	9/2	1,145/570
18/4	46/5	48/8	151/62	6/0	290/100	38/38	6/0	654/192
19/6	20/6	58/5	148/41	11/1	237/41	61/16	16/0	520/183
10/1	35/6	33/4	64/38	5/0	222/36	21/9	2/1	516/92
3/0	5/0	18/3	21/6	0/0	49/4	15/3	1/0	138/47
164/45	154/18	312/37	654/187	35/3	1,099/328	295/99	36/0	3,100/713
73/24	56/12	98/12	238/60	15/0	485/101	147/28	12/1	964/243
16/8	28/3	40/8	72/49	2/0	148/33	29/7	2/0	553/113
21/6	31/5	50/7	82/39	4/0	217/56	18/18	1/0	623/137
39/12	45/5	56/9	201/115	9/1	357/79	52/12	7/0	894/175
29/10	61/14	38/6	186/88	7/1	323/66	37/24	0/0	551/148
39/11	24/2	42/5	168/69	5/1	278/46	41/26	4/0	543/120
24/6	31/3	41/7	186/43	5/0	291/72	42/10	6/0	841/133
33/12	46/10	70/4	189/59	9/0	445/97	77/14	5/0	967/174
8/3	8/3	28/2	29/7	2/0	90/21	20/6	1/0	266/56
0/0	0/0	0/0	0/0	0/0	0/0	0/0	0/0	3/0

7. 원인별 소년범 현황

구 분	계	이유				사행심	원한·분노 (보복)	가정불화	유혹
		소계	생활비충당	유흥비충당	허영·사치심				
2006	90,628	6,165	2,287	3,466	412	1,246	695	64	1,418
2007	115,661	7,545	2,932	4,028	585	1,163	846	98	1,805
2008	123,044	8,292	3,133	4,591	568	1,427	49	50	2,499
2009	118,058	10,698	4,334	5,870	494	2,349	59	41	2,936
2010	94,862	19,668	4,203	15,108	357	1,103	24	45	1,832
2011	86,621	15,294	3,904	11,129	261	1,069	23	73	1,795
2012	107,018	19,377	4,803	14,175	399	1,539	38	67	2,251
2013	90,694	16,804	5,310	11,234	260	1,180	53	81	2,225
2014	78,727	13,491	3,852	9,522	117	892	34	75	1,459
2015	80,235	14,310	3,908	10,284	118	912	25	187	1,276
2016	76,332	12,762	3,508	9,161	93	852	129	259	1,168
2017	72,796	10,851	3,059	7,665	127	778	39	260	1,048
2018	66,255	6,622	2,200	4,367	55	682	6	181	513
2019	66,202	6,697	2,245	4,410	42	704	9	223	458
2020	64,579	8,782	3,026	5,676	80	934	25	299	665
2021	54,067	7,980	2,891	5,008	81	920	42	430	803
2022	61,112	8,263	2,954	5,302	77	1,049	47	411	905

연도별	계	경제적 이익 추구			호기심/스릴/ 재미추구	성적만족/쾌락	정신이상
		소계	생활곤궁	기타			
2023	66,500	11,630	2,211	9,419	12,069	1,498	165



단위 : 명

우연	마약 각성제복용	취중	학대	모욕감	우월감	열등감	호기심	현실불만	기타
24,516	-	-	-	-	-	-	12,279	525	43,720
30,910	-	-	-	-	-	-	14,600	588	58,106
32,346	-	-	-	-	-	-	14,231	890	63,260
36,317	-	-	-	-	-	-	13,502	974	51,182
27,011	-	-	-	-	-	-	11,397	635	33,147
22,726	-	-	-	-	-	-	9,825	590	35,226
26,983	-	-	-	-	-	-	9,559	704	46,500
24,351	-	-	-	-	-	-	9,261	602	36,137
21,101	-	-	-	-	-	-	8,245	591	19,348
20,513	-	-	-	-	-	-	7,899	455	20,348
18,997	-	-	-	-	-	-	8,334	521	20,548
19,483	-	-	-	-	-	-	8,183	421	20,882
13,282	-	-	-	-	-	-	2,939	246	35,162
13,342	-	-	-	-	-	-	3,115	182	34,775
14,153	-	-	-	-	-	-	6,458	250	24,231
14,905	-	-	-	-	-	-	7,181	279	13,547
17,761	-	-	-	-	-	-	7,199	279	16,865

이해당사자간의 대인갈등	제3자대상분풀이	특정집단에 대한 적대감	사회에 대한 적대감	부주의/과실	기타	동기불명
4,792	476	30	45	13,390	21,847	558

8. 학력 및 연령별 소년범 현황

구 분	계	학력별								
		불취학	초등학교				중학교			
			소계	재학	중퇴	졸업	소계	재학	중퇴	졸업
2006	90,628	23	695	267	99	329	26,150	17,835	5,110	3,205
2007	115,661	28	693	260	90	343	33,336	23,144	6,416	3,776
2008	123,044	23	618	302	96	220	35,728	24,839	7,283	3,606
2009	118,058	19	565	229	93	243	36,079	23,908	7,949	4,222
2010	94,862	18	557	197	135	225	30,526	20,242	7,228	3,056
2011	86,621	16	375	133	82	160	28,440	19,048	6,656	2,736
2012	107,018	51	602	242	135	225	32,583	22,121	7,071	3,391
2013	90,694	22	402	78	128	196	26,325	16,861	5,992	3,472
2014	78,727	12	397	106	95	196	21,692	14,609	4,205	2,871
2015	80,235	21	366	117	74	171	19,816	13,709	3,419	2,681
2016	76,332	20	345	115	56	174	17,400	12,595	2,420	2,379
2017	72,796	18	236	103	32	99	16,485	12,769	1,544	2,162
2018	66,255	16	166	64	27	75	15,844	12,668	1,432	1,742
2019	66,202	14	144	58	17	69	16,426	13,292	1,391	1,743
2020	64,579	12	206	87	32	87	16,857	13,913	1,021	1,923
2021	54,067	18	160	84	16	60	14,296	12,411	653	1,232
2022	61,112	20	178	90	17	71	18,728	16,245	946	1,537
2023	66,500	18	191	78	18	95	20,285	17,250	1,173	1,862



단위 : 명

학력별											연령별			
고등학교				대학교				대학원	기타	미상	14세 미만	14~15세	16~17세	18세
소계	재학	중퇴	졸업	소계	재학	중퇴	졸업							
45,980	31,216	6,967	7,797	8,287	7,630	437	220	22	498	8,973	1,718	27,662	31,408	29,840
59,230	40,477	9,831	8,922	9,621	8,888	456	277	35	598	12,120	2,602	37,256	41,473	34,330
59,984	43,715	10,944	5,325	4,509	4,238	95	176	11	477	21,695	5,547	45,034	50,766	21,697
62,851	44,543	13,045	5,263	4,517	4,224	142	151	14	565	13,448	2,615	41,607	51,345	22,491
51,345	36,029	12,042	3,274	2,169	2,011	79	79	88	819	9,340	621	29,676	43,504	21,061
47,170	33,519	11,767	1,884	878	827	27	24	81	1,136	8,525	318	23,288	43,566	19,449
57,680	40,025	13,641	4,014	3,098	2,898	133	67	205	974	11,825	1,186	33,904	49,531	22,397
50,454	33,344	12,762	4,348	2,995	2,838	96	61	97	638	9,761	335	27,750	41,337	21,272
44,245	29,658	9,971	4,589	3,008	2,847	108	47	111	613	8,689	56	23,994	34,940	19,737
46,286	31,307	10,012	4,910	2,958	2,807	102	53	122	573	10,157	105	23,077	36,135	20,918
45,633	31,428	9,305	4,890	2,798	2,634	112	52	120	511	9,521	88	21,345	35,420	19,479
43,841	30,116	8,832	4,881	2,555	2,431	82	43	101	397	9,186	100	20,098	33,781	18,817
37,185	23,933	8,794	4,457	2,244	2,111	98	35	58	298	10,447	76	19,919	28,766	17,494
36,774	23,066	9,480	4,228	2,151	2,040	81	30	60	338	10,295	49	20,754	27,841	17,558
36,672	24,769	7,901	4,002	2,104	2,005	69	30	68	364	8,296	62	21,074	27,323	16,120
31,245	22,054	5,778	3,413	2,096	2,010	64	22	59	384	5,809	38	18,389	22,808	12,832
32,808	22,412	7,128	3,266	2,142	2,051	60	31	55	411	6,772	39	23,496	24,793	12,784
36,832	24,712	8,152	3,968	1,080	1,041	32	7	8	578	7,508	0	28,464	26,414	11,622

9. 가족사항·생활정도별 소년범 현황

구 분	계	가족상황					
		미혼자 부모관계					
		소계	실부모	계부모	실부계모	실부무모	실모계부
2006	90,628	81,483	65,059	533	855	6,528	673
2007	115,661	102,768	83,661	504	981	7,406	785
2008	123,044	100,596	82,418	675	982	6,955	775
2009	118,058	104,027	84,163	828	1,063	7,368	864
2010	94,862	85,092	66,701	610	1,066	7,128	810
2011	86,621	77,544	59,255	430	1,035	7,019	784
2012	107,018	94,629	73,030	292	1,140	8,229	969
2013	90,694	80,917	60,523	319	1,172	7,915	913
2014	78,727	70,050	52,733	280	1,008	6,782	718
2015	80,235	70,323	53,808	272	994	6,252	753
2016	76,332	66,788	51,637	225	843	5,653	662
2017	72,796	63,625	50,015	222	716	5,002	609
2018	66,255	59,026	49,921	163	447	3,332	378
2019	66,202	59,388	51,199	115	364	2,981	344
2020	64,579	58,065	50,566	134	252	2,716	310
2021	54,067	48,280	41,918	142	187	2,424	259
2022	61,112	54,324	46,382	194	237	2,927	348
2023	66,500	58,620	50,643	151	241	2,952	303

※ '23년 KICS시스템 개선으로 '생활정도' 항목 전체 삭제 / '가족상황' 중 '미상' 항목 추가



단위 : 명

가족상황					생활정도			
미혼자 부모관계				기혼	미상	하류	중류	상류
실모무부	계부무모	계모무부	무부모					
5,397	132	92	2,214	9,145	-	59,388	30,856	384
6,568	133	157	2,573	12,893	-	75,544	39,657	460
6,065	161	137	2,428	22,448	-	83,638	38,955	451
6,657	164	117	2,803	14,031	-	76,407	41,171	480
6,258	122	144	2,253	9,770	-	62,504	31,946	412
6,584	122	127	2,188	9,077	-	57,650	28,651	320
8,266	103	136	2,464	12,389	-	71,167	35,472	379
7,590	136	83	2,266	9,777	-	59,003	30,926	765
6,457	111	88	1,873	8,677	-	49,632	28,392	703
6,293	96	73	1,782	9,912	-	50,967	28,607	661
5,978	93	77	1,620	9,544	-	47,317	28,413	602
5,555	65	70	1,371	9,171	-	43,862	28,329	605
3,692	46	41	1,006	7,229	-	37,291	28,342	622
3,507	39	35	804	6,814	-	35,631	29,909	662
3,213	39	37	798	6,514	-	33,659	30,206	714
2,689	25	30	606	5,787	-	29,876	23,866	325
3,484	34	45	673	6,788	-	33,193	27,573	346
3,587	31	31	681	97	7,783	-	-	-

10. 전과·송치의견별 소년범 현황

구 분	계	전과별							미상
		초범	재범						
			소계	1범	2범	3범	4범	5범 이상	
2006	90,628	64,178	26,450	11,939	5,396	3,246	2,049	3,820	-
2007	115,661	81,974	33,687	15,059	7,058	4,045	2,602	4,923	-
2008	123,044	91,273	31,771	13,880	6,886	3,979	2,374	4,652	-
2009	118,058	79,851	38,207	15,587	8,063	4,997	3,042	6,518	-
2010	94,862	61,224	33,638	12,719	6,930	4,336	2,970	6,683	-
2011	86,621	54,665	31,956	11,878	6,457	4,041	2,748	6,832	-
2012	107,018	67,118	39,900	14,289	7,611	4,976	3,131	9,893	-
2013	90,694	52,942	37,752	12,331	6,731	4,510	3,151	11,029	-
2014	78,727	48,990	29,737	9,862	5,247	3,445	2,334	8,849	-
2015	80,235	51,270	28,965	9,498	4,880	3,345	2,220	9,022	-
2016	76,332	50,060	26,272	8,444	4,495	2,979	2,034	8,320	-
2017	72,796	48,772	24,024	8,033	4,189	2,769	1,802	7,231	-
2018	66,255	43,932	22,323	7,161	3,709	2,557	1,803	7,093	-
2019	66,202	44,769	21,433	6,674	3,347	2,512	1,598	7,302	-
2020	64,579	43,303	21,276	6,616	3,365	2,358	1,580	7,357	-
2021	54,067	37,719	16,348	4,869	2,615	1,845	1,185	5,834	-
2022	61,112	44,072	17,040	4,858	2,625	1,830	1,310	6,417	-
2023	66,500	40,944	17,103	4,623	2,511	1,837	1,285	6,847	8,453

※ '23년 KICS시스템 개선으로 '전과별' 중 '미상' 항목 추가



단위 : 명

수사종결										
검찰송치			불송치(舊불기소의견검찰송치)						법원송치 (소년부)	이송 등 기타
소계	구속	불구속	기소유예	기소중지	혐의없음	죄안됨	공소권없음	공소보류		
79,118	3,422	75,696	74	2,586	2,807	503	3,942	6	597	995
100,271	3,266	97,005	11	2,244	3,496	566	6,340	6	990	1,737
98,326	2,833	95,493	10	1,743	3,279	2,048	15,367	8	1,146	1,117
102,900	2,935	99,965	3	1,735	3,928	1,184	7,142	5	631	530
83,626	2,243	81,383	34	1,521	4,260	343	4,379	2	433	264
76,538	1,698	74,840	15	1,500	3,768	264	4,112	0	236	188
92,070	1,919	90,151	10	1,824	5,613	374	6,032	5	359	731
76,586	1,559	75,071	20	2,108	5,354	224	5,363	2	218	775
65,963	1,073	64,890	0	1,461	5,071	155	5,611	5	67	394
65,639	1,141	64,498	0	893	6,160	186	6,526	3	369	459
61,924	935	60,989	109	577	5,979	200	6,479	6	618	440
58,705	714	57,991	21	372	5,690	190	6,492	4	852	470
53,318	766	52,552	6	404	5,387	221	5,481	5	926	507
52,979	687	52,292	11	246	5,631	186	5,091	7	1,368	683
52,126	589	51,537	10	371	5,422	168	4,397	5	1,166	914
44,385	412	43,973	0	297	4,581	126	3,471	183	181	843
50,941	445	50,496	0	452	5,668	95	2,848	0	0	1,108
55,421	555	54,866	0	0	7,061	122	2,444	0	0	1,452

11. 청소년보호법 위반사범 단속현황

구 분	총 계	단속내용							
		유해업소				유해매체물			
		소계	청소년고용	청소년출입	기타	소계	판매대여	포장표시등	기타
2010	8,154	1,351	418	652	281	442	10	0	432
2011	9,592	1,707	527	563	617	1,039	36	16	987
2012	14,067	1,414	347	724	343	870	32	117	721
2013	13,438	1,707	386	935	386	1,287	28	90	1,169
2014	8,348	870	206	637	27	189	5	25	159
2015	9,268	327	156	166	5	185	10	12	163
2016	9,313	412	187	174	51	86	6	5	75
2017	9,750	360	196	127	37	70	2	2	66
2018	9,567	276	149	116	11	71	5	3	63
2019	8,642	300	174	101	25	20	3	1	16
2020	7,935	229	104	82	43	40	7	9	24
2021	5,116	141	93	19	29	35	7	13	15
2022	6,012	243	122	88	33	12	3	4	5
2023	6,811	307	149	107	51	18	6	2	10
서울	825	60	29	12	19	7	1	2	4
부산	390	21	0	7	14	0	0	0	0
대구	302	5	0	5	0	0	0	0	0
인천	467	8	5	3	0	0	0	0	0
광주	207	2	2	0	0	0	0	0	0
대전	182	4	2	2	0	1	0	0	1
울산	203	11	1	10	0	1	0	0	1
세종	0	0	0	0	0	0	0	0	0
경기남부	1,463	92	59	25	8	6	3	0	3
경기북부	493	6	2	4	0	1	1	0	0
강원	221	7	2	2	3	1	0	0	1
충북	275	10	6	4	0	0	0	0	0
충남	390	19	7	11	1	0	0	0	0
전북	286	16	10	2	4	0	0	0	0
전남	185	11	10	1	0	1	1	0	0
경북	331	9	5	4	0	0	0	0	0
경남	439	18	5	11	2	0	0	0	0
제주	152	8	4	4	0	0	0	0	0



단위 : 명

단속내용								조치	
유해행위				유해약물				형사입건	
소계	성적퇴폐	풍기문란	기타	소계	술판매	담배판매	기타	구속	불구속
479	66	399	14	5,882	4,520	1,286	76	10	8,144
509	32	434	43	6,337	4,772	1,451	114	6	9,586
625	86	506	43	11,158	8,195	2,431	532	46	14,021
464	54	382	28	9,980	7,300	2,500	180	8	13,430
401	41	357	3	6,888	5,649	1,221	63	5	8,343
392	8	383	1	8,364	6,986	1,355	23	0	9,268
371	4	354	13	8,444	7,025	1,393	26	1	9,312
393	12	379	2	8,927	7,521	1,390	16	2	9,748
420	7	396	17	8,800	7,167	1,609	24	3	9,564
471	0	469	2	7,851	6,682	1,142	27	21	8,621
573	6	565	2	7,093	6,003	1,071	19	9	7,926
652	0	651	1	4,288	3,381	891	11	15	5,101
718	6	711	1	5,039	4,015	1,005	19	13	5,999
640	6	626	8	5,846	4,754	1,067	25	14	6,797
72	6	64	2	686	555	128	3	0	825
50	0	50	0	319	275	41	3	0	390
39	0	38	1	258	223	32	3	0	302
75	0	75	0	384	288	95	1	0	467
17	0	17	0	188	160	26	2	0	207
6	0	6	0	171	124	47	0	0	182
10	0	10	0	181	166	14	1	0	203
0	0	0	0	0	0	0	0	0	0
102	0	100	2	1,263	1,016	240	7	1	1,462
55	0	54	1	431	326	102	3	0	493
19	0	19	0	194	162	32	0	12	209
33	0	32	1	232	192	40	0	0	275
30	0	29	1	341	290	49	2	0	390
23	0	23	0	247	195	52	0	0	286
20	0	20	0	153	123	30	0	0	185
29	0	29	0	293	245	48	0	0	331
38	0	38	0	383	300	83	0	1	438
22	0	22	0	122	114	8	0	0	152

12. 실종아동등 및 가출인 신고처리 현황

단위 : 건

구 분	실종아동등							가출인(18세이상성인실종자)		
	계	18세미만아동		지적·자폐성·정신장애인		치매질환자		계	접수	미해제
		접수	미해제	접수	미해제	접수	미해제			
2017	38,789	19,956	4	8,525	2	10,308	6	65,830	65,830	299
2018	42,992	21,980	1	8,881	7	12,131	2	75,592	75,592	315
2019	42,390	21,551	2	8,360	8	12,479	1	75,432	75,432	347
2020	38,496	19,146	4	7,078	6	12,272	3	67,612	67,612	425
2021	41,122	21,379	5	7,166	7	12,577	9	66,259	66,259	421
2022	49,287	26,416	58	8,344	29	14,527	12	74,936	74,936	709
2023	48,745	25,628	72	8,440	42	14,677	23	74,847	74,847	842
서울	12,168	5,557	10	2,138	0	4,473	1	21,556	21,556	57
부산	3,422	1,483	4	650	1	1,289	2	4,903	4,903	75
대구	2,076	1,130	3	365	4	581	3	2,494	2,494	27
인천	3,640	2,357	5	480	1	803	0	4,130	4,130	48
광주	1,462	823	5	222	1	417	1	1,732	1,732	23
대전	1,268	676	2	239	1	353	1	1,345	1,345	18
울산	742	444	1	128	2	170	0	1,012	1,012	20
세종	268	199	1	32	0	37	0	374	374	5
경기남부	9,919	5,425	5	1,669	7	2,825	2	17,683	17,683	52
경기북부	3,062	1,626	0	527	1	909	2	4,264	4,264	34
강원	930	489	0	172	2	269	1	1,583	1,583	18
충북	851	464	2	177	1	210	0	1,500	1,500	57
충남	1,518	848	4	275	0	395	1	2,355	2,355	63
전북	1,311	708	6	282	6	321	0	1,457	1,457	61
전남	1,155	694	7	201	4	260	2	1,446	1,446	69
경북	1,424	738	11	309	4	377	3	1,894	1,894	101
경남	2,812	1,541	6	449	7	822	4	4,175	4,175	103
제주	717	426	0	125	0	166	0	944	944	11

※ 미해제 : '22.12.31 기준.

가. 신고접수 성별현황

단위 : 건(남/여)

구 분	실종아동등				가출인 (18세이상 성인실종자)
	계	18세미만아동	지적·자폐성· 정신장애인	치매환자	
2017	19,354 / 19,435	8,964 / 10,992	5,227 / 3,298	5,163 / 5,145	34,777 / 31,053
2018	21,222 / 21,770	9,493 / 12,487	5,461 / 3,420	6,268 / 5,863	40,595 / 34,997
2019	21,342 / 21,048	9,555 / 11,996	5,125 / 3,235	6,662 / 5,817	41,074 / 34,358
2020	19,109 / 19,387	8,420 / 10,726	4,350 / 2,728	6,339 / 5,933	37,379 / 30,233
2021	20,015 / 21,107	9,073 / 12,306	4,249 / 2,917	6,693 / 5,884	36,926 / 29,333
2022	24,078 / 25,209	11,190 / 15,226	4,955 / 3,389	7,933 / 6,594	41,879 / 33,057
2023	23,764 / 24,981	10,891 / 14,737	4,852 / 3,588	8,021 / 6,656	41,920 / 32,927



13. 아동안전지킴이 현황

가. 운영현황

단위 : 명(남/여)

구 분		계	서울	부산	대구	인천	광주	대전	울산	세종	경기 남부	경기 북부	강원	충북	충남	전북	전남	경북	경남	제주
2018	경찰서	254	31	15	10	10	5	6	4	-	30	12	17	12	16	15	21	24	23	3
	인 남	6,857	663	375	365	221	187	187	119	-	822	383	311	500	517	534	488	488	574	123
	원 여	2,438	239	87	73	150	47	32	59	-	498	144	79	163	107	107	216	216	176	45
2019	경찰서	255	31	15	10	10	5	6	4	-	31	12	17	12	16	15	21	24	23	3
	인 남	6,661	699	407	300	221	202	208	120	-	874	378	433	348	555	585	57	549	604	121
	원 여	2,826	298	97	79	191	53	37	73	-	631	202	147	78	199	108	132	228	226	47
2020	경찰서	256	31	15	10	10	5	6	4	1	31	12	17	12	16	15	21	24	23	3
	인 남	7,510	725	424	316	240	212	209	117	59	959	404	460	355	510	604	586	575	621	134
	원 여	3,025	325	107	83	194	56	49	87	23	626	207	151	95	203	126	161	244	254	34
2021	경찰서	257	31	15	10	10	5	6	5	1	31	13	17	12	15	15	21	24	23	3
	인 남	8,123	810	445	334	287	213	237	127	62	1,025	439	513	389	534	646	659	617	626	160
	원 여	3,887	388	155	118	206	93	55	108	33	786	268	176	122	274	181	188	313	363	60
2022	경찰서	258	31	15	10	10	5	6	5	2	31	13	17	12	15	15	21	24	23	3
	인 남	7,851	766	421	311	236	192	221	123	67	1,004	438	502	387	531	620	642	585	645	160
	원 여	4,159	432	179	141	257	114	71	112	28	807	269	187	124	277	207	205	345	344	60
2023	경찰서	258	31	15	10	10	5	6	5	2	31	13	17	12	15	15	21	24	23	3
	인 남	6,867	717	168	239	242	134	147	87	70	932	449	468	390	438	541	575	571	604	95
	원 여	4,225	497	82	101	272	105	86	106	25	879	295	182	121	248	204	243	339	385	55

나. 운영실적

단위 : 명

구분	총계	학교폭력 예방	성폭력 예방	실종 예방	비행 선도	환경 개선	유실물 인계	범죄 신고	아동 보호	교통 안전	사회적 약자보호	기타
2018	82,681	4,787	130	562	7,229	107	12,097	1,183	24,912	10,037	21,507	130
2019	95,635	5,223	304	735	9,995	99	32,001	1,441	3,973	32,008	9,783	73
2020	24,503	963	10	65	1,235	302	5,943	467	6,857	2,277	5,978	406
2021	32,603	1,250	28	185	1,513	1,854	2,272	105	2,992	10,195	2,490	9,719
2022	52,172	1,512	106	181	819	1,336	1,060	33	5,079	29,809	1,117	11,120
2023	53,994	2,362	481	624	1,426	2,589	1,302	49	6,791	27,599	940	9,831

14. 아동안전지킴이집 현황

가. 운영현황

단위 : 개소수

구분	선정 위치별							선정업소 형태별					
	계	유치원	학교	아파트 단지	놀이터	공원	통학로	계	24시 편의점	약국	문구점	상가	기타
2018	13,567	502	4,615	1,596	226	552	6,076	13,567	1,768	1,278	2,116	4,195	4,210
2019	12,940	459	4,188	1,627	207	523	5,936	12,940	2,096	1,188	1,876	3,814	3,966
2020	12,302	387	3,918	1,538	167	484	5,808	12,302	2,489	1,129	1,665	3,426	3,593
2021	11,949	530	3,654	1,498	142	460	5,665	11,949	2,689	1,310	1,503	3,253	3,194
2022	11,273	329	3,360	1,453	129	477	5,525	2,584	1,269	742	1,400	3,074	2,204
2023	10,510	290	3,176	1,363	101	396	5,184	2,383	1,169	587	1,282	2,982	2,604
서울	1,260	30	249	165	24	101	691	318	123	87	127	341	347
부산	338	13	116	26	0	8	175	71	64	12	77	90	36
대구	530	69	129	58	5	40	229	77	28	30	82	120	221
인천	572	12	152	89	0	44	275	165	153	25	45	116	91
광주	248	4	110	6	0	10	118	53	13	8	48	48	53
대전	242	15	118	40	4	8	57	71	20	7	38	45	67
울산	375	6	73	25	1	5	265	42	154	6	39	73	65
세종	36	0	2	5	0	0	29	12	2	0	5	13	4
경기남부	1,595	34	415	321	18	53	754	404	134	61	166	450	439
경기북부	412	5	133	66	4	17	187	107	34	19	38	145	88
강원	497	16	177	63	16	8	217	133	30	51	65	136	108
충북	574	18	217	57	2	19	261	103	122	21	59	173	115
충남	447	10	197	56	3	7	174	80	29	38	64	154	120
전북	641	11	137	70	3	16	404	187	96	51	73	171	113
전남	770	24	306	52	6	14	368	105	52	39	111	317	173
경북	660	10	218	90	9	7	326	153	32	43	90	198	186
경남	1,086	12	338	154	2	24	556	239	60	78	130	328	326
제주	227	1	89	20	4	15	98	63	23	11	25	64	52

나. 운영실적

단위 : 명

구분	총계	학교폭력 예방	성폭력 예방	실종 예방	비행 선도	환경 개선	유실물 인계	범죄 신고	아동 보호	교통 안전	사회적약자 보호	기타
2018	12,121	1,597	0	130	2,707	253	1,001	207	1,987	978	2,174	1,087
2019	12,640	2,322	2	194	1,911	197	972	383	1,888	754	3,072	945
2020	8,463	462	1	85	1,218	253	873	342	1,544	542	2,019	1,124
2021	2,577	244	0	35	371	132	449	31	402	332	44	537
2022	4,032	172	6	15	183	45	345	25	516	1,886	124	715
2023	2,577	110	2	22	112	105	277	42	149	1,157	48	553



15. 중요 교통지표의 추이

구분	교통사고				교통사고 사망자(명)	교통사고 부상자(명)	자동차 (대)	인구 (천명)	운전면허 소지자(명)	도로연장 거리(km)	교통경찰관 (명)
	계	남	여	불명							
1988	225,062	-	-	-	11,563	287,739	2,035,448	41,975	6,191,821	55,778	6,027
1989	255,787	-	-	-	12,603	325,896	2,660,212	42,380	7,190,467	56,481	5,957
1990	255,303	-	-	-	12,325	324,229	3,394,803	42,793	8,543,903	56,715	6,625
1991	265,964	-	-	-	13,429	331,610	4,247,816	43,206	9,844,356	58,088	7,600
1992	257,194	-	-	-	11,640	325,943	5,230,894	43,664	11,613,300	58,902	8,454
1993	260,921	-	-	-	10,402	337,679	6,274,008	44,056	13,301,610	61,294	9,133
1994	266,107	-	-	-	10,087	350,892	7,404,347	44,642	14,889,762	73,833	9,482
1995	248,865	-	-	-	10,323	331,747	8,468,901	45,093	16,403,759	74,235	10,104
1996	265,052	-	-	-	12,653	355,962	9,553,092	45,525	17,720,833	82,342	10,147
1997	246,452	-	-	-	11,603	343,159	10,413,427	45,954	18,532,172	84,968	9,992
1998	239,721	-	-	-	9,057	340,564	10,469,599	46,287	19,549,002	86,990	9,888
1999	275,938	-	-	-	9,353	402,967	11,163,728	46,617	17,418,878	87,534	10,349
2000	290,481	-	-	-	10,236	426,984	12,059,276	47,008	18,697,346	88,775	10,123
2001	260,579	-	-	-	8,097	386,539	12,914,115	47,343	19,884,337	91,397	10,173
2002	231,026	-	-	-	7,222	348,149	13,949,440	47,640	21,223,010	96,037	10,294
2003	240,832	-	-	-	7,212	376,503	14,586,795	47,925	22,062,457	97,253	10,356
2004	220,755	-	-	-	6,563	346,987	14,934,092	48,199	22,735,053	100,278	10,093
2005	214,171	-	-	-	6,376	342,233	15,396,715	48,294	23,497,657	102,293	9,545
2006	213,745	-	-	-	6,327	340,229	15,895,234	48,497	24,088,229	102,061	9,606
2007	211,662	-	-	-	6,166	335,906	16,428,177	48,456	24,681,440	103,019	9,849
2008	215,822	-	-	-	5,870	338,962	16,794,219	48,607	25,268,379	104,236	9,717
2009	231,990	-	-	-	5,838	361,875	17,325,210	48,747	25,822,149	104,983	9,990
2010	226,878	-	-	-	5,505	352,458	17,941,356	48,875	26,402,364	105,565	9,715
2011	221,711	-	-	-	5,229	341,391	18,437,373	48,989	27,251,153	105,931	9,916
2012	223,656	-	-	-	5,392	344,565	18,870,533	50,004	28,263,317	105,703	9,615
2013	215,354	-	-	-	5,092	328,711	19,400,864	50,220	28,848,040	106,414	9,377
2014	223,552	-	-	-	4,762	337,497	20,117,955	50,424	29,544,245	105,673	9,535
2015	232,035	-	-	-	4,621	350,400	20,989,885	50,617	30,293,621	107,527	9,825
2016	220,917	-	-	-	4,292	331,720	21,803,351	50,801	31,190,359	108,779	10,147
2017	216,335	-	-	-	4,185	322,829	22,528,295	51,446	31,665,393	110,091	10,203
2018	217,148	-	-	-	3,781	323,037	23,202,555	51,635	32,161,081	110,714	10,363
2019	229,600	-	-	-	3,349	341,712	23,677,366	51,709	32,649,584	111,314	10,487
2020	209,654	161,032	45,163	3,459	3,081	306,194	24,365,979	51,781	33,190,565	112,977	10,694
2021	203,130	153,975	46,216	2,939	2,916	291,608	24,911,101	51,822	33,729,806	113,405	10,781
2022	196,836	147,982	46,154	2,700	2,735	281,803	25,503,078	51,628	34,133,763	114,314	10,702
2023	198,296	148,012	47,643	2,641	2,551	283,799	25,949,201	51,558	34,436,680	115,878	10,668

16. 자동차 등록 현황

연도	구분	계	차종별			
			승용	승합	화물	기타 (특수)
2000		12,059,276	8,083,926	1,427,221	2,510,992	37,137
2001		12,914,115	8,889,327	1,257,008	2,728,405	39,375
2002		13,949,440	9,737,428	1,275,319	2,894,412	42,281
2003		14,586,795	10,278,923	1,246,629	3,016,407	44,836
2004		14,934,092	10,620,557	1,204,313	3,062,314	46,908
2005		15,396,715	11,122,199	1,124,645	3,102,171	47,700
2006		15,895,234	11,606,971	1,105,636	3,133,201	49,426
2007		16,428,177	12,099,779	1,104,949	3,171,351	52,098
2008		16,794,219	12,483,809	1,096,698	3,160,338	53,374
2009		17,325,210	13,023,819	1,080,687	3,166,512	54,192
2010		17,941,356	13,631,769	1,049,725	3,203,808	56,054
2011		18,437,373	14,136,478	1,015,391	3,226,421	59,083
2012		18,870,533	14,577,193	986,833	3,243,924	62,583
2013		19,400,864	15,078,354	970,805	3,285,707	65,998
2014		20,117,955	15,747,171	947,012	3,353,683	70,089
2015		20,989,885	16,531,665	920,320	3,432,937	74,963
2016		21,803,351	17,338,160	892,539	3,492,173	80,479
2017		22,528,295	18,034,540	867,522	3,540,323	85,910
2018		23,202,555	18,676,924	843,794	3,590,939	90,898
2019		23,677,366	19,177,517	811,799	3,592,586	95,464
2020		24,365,979	19,860,955	783,842	3,615,245	105,937
2021		24,911,101	20,410,648	749,968	3,631,975	118,510
2021		24,911,101	20,410,648	749,968	3,631,975	118,510
2022		25,503,078	20,952,759	723,961	3,696,317	130,041
2023		25,949,201	21,390,202	694,574	3,726,400	138,025



단위 : 대

용도별			전년	이륜차	건설 기계	농기계
관용	자가용	영업용				
50,409	11,388,961	619,906	8	1,828,529	-	-
51,723	12,193,837	668,555	7.1	1,700,600	-	-
53,396	13,172,886	723,158	8	1,708,457	-	-
55,238	13,780,768	750,789	4.6	1,730,193	-	-
56,529	14,110,608	766,955	2.4	1,728,463	-	-
57,563	14,555,187	783,965	3.1	1,726,825	313,738	1,526,783
59,197	15,018,668	817,369	3.2	1,747,925	332,219	1,508,555
60,684	15,496,374	871,119	3.4	1,785,051	342,896	1,465,555
62,302	15,820,627	911,290	2.2	1,814,399	350,499	1,438,570
64,484	16,330,410	930,316	3.2	1,820,729	350,100	1,335,614
66,272	16,901,013	974,071	3.6	1,825,474	362,210	1,320,262
68,689	17,357,232	1,011,452	2.8	1,828,312	375,457	1,267,616
71,115	17,747,328	1,052,090	2.4	2,093,466	387,782	1,250,317
72,781	18,202,292	1,125,791	2.8	2,117,035	401,088	1,231,632
75,363	18,829,793	1,212,799	3.7	2,136,085	415,722	1,183,272
77,557	19,622,569	1,289,759	4.3	2,161,774	430,387	1,173,451
80,376	20,345,309	1,377,666	3.9	2,180,688	448,079	1,147,989
85,761	20,984,258	1,458,276	3.3	2,196,475	468,614	1,129,932
90,100	21,539,573	1,572,882	3	2,208,424	482,642	1,096,835
92,297	21,908,362	1,676,707	2.1	2,236,895	489,307	1,100,894
93,957	22,521,686	1,750,336	2.9	2,289,009	499,093	1,097,097
95,949	22,986,733	1,828,419	2.2	2,213,837	513,600	1,091,579
95,949	22,986,733	1,828,419	2.2	2,213,837	513,600	1,091,579
97,854	23,502,344	1,902,880	2.4	2,197,763	522,335	1,082,587
99,510	23,926,262	1,923,429	1.8	2,213,741	530,748	1,079,493

17. 도로 현황

연도	구분	총계		고속도로			일반국도			
		증감률	포장률		구성비	포장률		구성비	포장률	
1988		55,779	2	61.4	1,551	2.8	100	12,255	22	82.4
1989		56,481	1.3	66.4	1,551	2.7	100	12,190	21.6	86.3
1990		56,715	0.4	71.5	1,551	2.7	100	12,161	21.4	89.1
1991		58,088	2.4	76.4	1,597	2.7	100	12,114	20.9	92
1992		58,846	1.3	80.8	1,599	2.7	100	12,078	20.5	95.7
1993		61,294	4.2	84.7	1,602	2.6	100	12,057	19.7	97.9
1994		73,833	20.5	77.8	1,650	2.2	100	12,046	16.3	99.4
1995		74,237	0.5	76	1,824	2.5	100	12,052	16.2	99.5
1996		82,342	10.9	72.7	1,886	2.3	100	12,464	15.1	97.8
1997		84,968	3.2	74	1,889	2.2	100	12,458	14.7	97.9
1998		86,989	2.4	74	1,996	2.3	100	12,447	14.3	98
1999		87,534	0.6	74.6	2,040	2.3	100	12,418	14.2	98.1
2000		88,775	1.4	75.8	2,131	2.4	100	12,413	14	98.2
2001		91,397	3	76.7	2,637	2.9	100	14,254	15.6	96.5
2002		96,037	5.1	74.7	2,778	2.9	100	14,232	14.8	96.9
2003		97,253	1.3	79.4	2,778	2.9	100	14,235	14.6	96.9
2004		100,278	3.1	76.2	2,923	2.9	100	14,246	14.2	97.4
2005		102,293	2	76.8	2,968	2.9	100	14,224	13.9	97.4
2006		102,061	-0.2	77.5	3,103	3	100	14,225	13.9	97.4
2007		103,019	0.9	78.3	3,368	3.3	100	13,832	13.4	97.4
2008		104,236	1.2	78.5	3,447	3.3	100	13,905	13.3	97.4
2009		104,983	0.7	79.2	3,776	3.6	100	13,820	13.2	97.4
2010		105,565	0.6	79.8	3,859	3.7	100	13,812	13.1	97.6
2011		105,931	0.3	80.3	3,913	3.7	100	13,797	13	97.5
2012		105,703	-0.2	80	4,044	3.8	100	13,766	13	97.6
2013		106,414	0.7	82.5	4,111	3.9	100	13,843	13	97.7
2014		105,673	-0.7	91.5	4,139	3.9	100	13,950	13.2	99.6
2015		107,527	0.9	84.8	4,193	3.9	100	13,948	13	98
2016		108,779	1.2	85.3	4,437	4.1	100	13,976	12.8	98.4
2017		110,091	1.2	92.7	4,717	4.3	100	13,983	12.7	99.7
2018		110,713	0.6	85.9	4,767	4.3	100	13,983	12.6	98.8
2019		111,314	0.5	86.7	4,767	4.3	100	14,030	12.6	99
2020		112,977	1.5	94.2	4,848	4.3	100	14,098	12.5	99.8
2021		113,405	0.4	106.6	4,866	4.3	100	14,175	12.5	99.8
2022		114,314	0.8	95.2	4,939	4.3	100	14,200	12.4	99.8
2023		115,878	1.4	95.4	4,973	4.3	100	14,220	12.3	99.8



단위 : km, %

특별·광역시도			지방도			시·군·도		
	구성비	포장률		구성비	포장률		구성비	포장률
11,180	20	77.9	10,577	19	50.2	20,216	36.2	42.5
12,386	21.9	79.9	10,558	18.7	56.8	19,796	35	48.1
12,298	21.7	83	10,672	18.8	63.6	20,033	35.3	55.7
12,717	21.9	84.3	10,643	18.3	72.6	21,016	36.2	62.8
13,082	22.2	84.9	10,688	18.2	79.3	21,398	36.4	73.5
13,336	21.8	85.8	10,656	17.4	85.6	23,643	38.6	78
13,701	18.6	89.4	10,655	14.4	89.7	35,781	48.5	61.4
14,081	19	90.6	13,854	18.7	71.1	32,424	43.7	61.8
14,856	18	89.2	17,147	20.8	73.1	35,989	43.7	56
17,243	20.3	90.9	17,089	20.1	74.5	36,288	42.7	56
17,669	20.3	90	17,155	19.7	76	37,720	43.4	58
17,892	20.4	86.4	17,145	19.6	77.1	38,039	43.5	59
17,838	20.1	88.7	17,150	19.3	78.3	39,240	44.2	60.4
17,810	19.5	93.6	15,704	17.2	78.4	40,992	44.9	60.4
18,224	19	93.7	17,084	17.8	78	43,719	45.5	56.7
17,130	17.6	99.7	17,485	18	92.5	45,625	46.9	60.1
17,371	17.3	99.7	17,476	17.4	78.4	48,263	48.1	59.3
17,506	17.1	99.5	17,709	17.3	78.9	49,885	48.8	60.9
17,738	17.4	99.3	17,677	17.3	79.5	49,319	48.3	61.9
18,109	17.6	99.4	18,175	17.6	80.6	49,536	48.1	62.9
18,517	17.8	99.4	18,193	17.5	81.1	50,175	48.1	63.1
18,749	17.9	99.4	18,138	17.3	81.9	50,501	48.1	64.3
18,878	17.9	99.4	18,180	17.2	82.4	50,835	48.2	65.2
19,073	18	99.4	18,196	17.2	82.7	50,952	48.1	66.2
19,464	18.4	99.1	18,162	17.2	83.9	50,267	47.6	71.5
19,955	18.8	99.3	18,082	17	84.3	50,422	47.4	69.6
20,154	19.1	99.8	18,058	17.1	91.1	49,373	46.7	85.3
20,313	18.9	99.7	18,087	16.8	84.6	50,985	47.4	74.1
20,581	18.9	99.7	18,121	16.7	85.1	51,663	47.5	79.3
20,906	19	99.7	18,055	16.4	91.7	52,430	47.6	87.8
21,074	19	99.7	18,075	16.3	85.1	52,814	47.7	75.9
21,387	19.2	99.7	18,047	16.2	85.8	53,083	47.7	77.4
21,675	19.2	100	18,201	16.1	92.2	54,155	47.9	90.5
21,707	19.1	162	18,286	16.1	94.8	54,371	47.9	90.9
22,103	19.3	100	18,316	16	96	54,757	47.9	91.3
22,160	19.1	100	18,349	15.8	96	56,176	48.5	91.9

18. 운전면허 소지자

가. 면허대장별

단위 : 명, %

구분 연도	총 계		1종						2종					
		증감률	소계	증감률	대형	보통	소형	특수	소계	증감률	보통	소형	특수	원동기 장치
1988	6,191,821	17.5	4,094,325	16.9	498,007	3,509,367	1,006	85,945	2,097,496	18.7	1,283,122	27,787	-	786,587
1989	7,190,467	16.1	4,671,201	14.1	534,880	4,043,636	990	91,695	2,519,266	20.1	1,662,490	30,686	-	826,090
1990	8,543,903	18.8	5,183,180	11	577,320	4,505,706	976	99,178	3,360,723	33.4	2,104,525	35,442	-	1,220,756
1991	9,844,356	15.2	5,789,624	11.7	629,996	5,046,916	942	111,770	4,054,732	20.7	2,715,871	41,432	-	1,297,429
1992	11,613,300	18	6,445,784	11.3	686,196	5,629,740	939	128,909	5,167,516	27.4	3,581,864	49,525	-	1,536,127
1993	13,301,610	14.5	7,050,926	9.4	745,799	6,157,371	915	146,841	6,250,684	21	4,489,081	57,999	-	1,703,604
1994	14,889,762	11.9	7,605,190	7.9	810,632	6,629,675	914	163,969	7,284,572	16.5	5,467,049	68,268	-	1,749,255
1995	16,403,759	10.2	8,097,821	6.5	866,684	7,053,035	913	177,189	8,305,938	14	6,464,937	76,858	-	1,764,143
1996	17,720,833	8	8,493,469	4.9	906,640	7,403,833	1,017	181,979	9,227,364	11.1	7,349,921	83,012	-	1,794,431
1997	18,532,172	4.6	8,775,627	3.3	932,927	7,661,245	932	180,523	9,756,545	5.7	7,838,875	93,123	-	1,824,547
1998	19,549,002	5.5	9,348,570	6.5	1,002,990	8,155,678	863	189,039	10,200,432	4.5	8,259,521	111,588	-	1,829,323
1999	17,418,878	-10.9	8,919,565	-4.6	1,069,657	7,847,073	49	2,786	8,499,313	-16.7	7,890,510	7,102	-	601,701
2000	18,697,346	7.3	9,821,825	10.1	1,141,159	8,677,637	47	2,982	8,875,521	4.4	8,285,863	7,635	-	582,023
2001	19,884,337	6.3	10,682,956	8.8	1,203,106	9,476,727	44	3,079	9,201,381	3.7	8,634,346	7,903	-	559,132
2002	21,223,010	6.7	11,674,426	9.3	1,270,504	10,400,477	41	3,404	9,548,584	3.8	9,001,680	8,089	-	538,815
2003	22,062,457	4	12,431,838	6.5	1,325,825	11,102,708	37	3,268	9,630,619	0.9	9,109,779	7,812	-	513,028
2004	22,735,053	3	13,124,097	5.6	1,405,017	11,715,778	35	3,267	9,610,956	-0.2	9,107,720	8,101	-	495,135
2005	23,497,657	3.4	13,976,106	6.5	1,497,985	12,474,621	30	3,470	9,521,551	-0.9	9,080,307	8,619	-	482,625
2006	24,088,229	2.5	14,862,784	6.3	1,569,687	13,289,729	26	3,342	9,225,445	-3.1	8,752,021	8,943	-	464,481
2007	24,681,440	2.5	15,597,627	4.9	1,643,468	13,950,803	24	3,332	9,083,813	-1.5	8,620,142	9,435	-	454,236
2008	25,268,379	2.4	16,244,508	4.1	1,723,357	14,517,649	24	3,478	9,023,871	-0.7	8,561,731	10,157	-	451,983
2009	25,822,149	2.2	16,883,641	3.9	1,803,216	15,076,953	21	3,451	8,938,508	-0.9	8,485,597	10,340	-	442,571
2010	26,402,364	2.2	17,391,204	3	1,866,443	15,521,417	20	3,324	9,011,160	0.8	8,571,612	10,289	-	429,259
2011	27,251,153	3.2	17,900,194	2.9	1,923,220	15,973,639	20	3,315	9,350,959	3.8	8,927,910	9,688	-	413,361
2012	28,263,317	3.7	18,394,513	2.8	1,972,010	16,419,173	19	3,311	9,868,804	5.5	9,452,989	9,166	-	406,649
2013	28,848,040	2.1	18,715,490	1.7	2,024,228	16,687,957	17	3,288	10,132,550	2.7	9,730,627	9,186	-	392,737
2014	29,544,245	2.4	19,107,194	2.1	2,081,687	17,022,258	17	3,232	10,437,051	3	10,050,844	9,264	-	376,943
2015	30,293,621	2.5	19,521,869	2.8	2,145,966	17,372,570	15	3,318	10,771,752	3.2	10,399,375	9,370	-	363,007
2016	31,190,359	3	19,897,914	1.9	2,210,461	17,684,024	14	3,415	11,292,445	4.8	10,936,251	9,202	-	346,992
2017	31,665,393	1.5	20,129,385	1.2	2,272,922	17,852,716	11	3,736	11,536,008	2.2	11,189,700	9,564	-	336,744
2018	32,161,081	1.5	20,387,137	1.3	2,337,092	18,045,870	11	4,164	11,773,944	2	11,442,666	10,009	-	321,269
2019	32,649,584	1.5	20,597,365	1	2,398,248	18,194,473	10	4,634	12,052,219	2.4	11,738,990	10,588	-	302,641
2020	33,190,565	2	20,761,622	1	2,454,730	18,301,557	10	5,325	12,428,943	3	12,128,310	11,401	-	289,232
2021	33,729,806	1.6	20,896,637	0.6	2,504,069	18,386,385	8	6,175	12,833,169	3.3	12,548,292	12,396	-	272,481
2022	34,133,763	1.2	20,963,851	0.3	2,540,135	18,416,676	8	7,032	13,169,912	2.6	12,905,250	13,281	-	251,381
2023	34,436,680	0.9	20,981,403	0.1	2,577,370	18,396,119	7	7,907	13,455,277	0.3	13,210,345	14,032	-	230,900



나. 남녀별

단위 : 명, %

구분 연도	계			남			여		
	보유율	증감률		구성비	증감률		구성비	증감률	
1988	6,191,821	14.8	17.5	5,627,843	90.9	15.5	563,978	9.1	42.5
1989	7,190,467	17	16.1	6,416,386	89.2	14	774,081	10.8	37.3
1990	8,543,903	20	18.8	7,503,101	87.8	16.9	1,040,802	12.2	34.5
1991	9,844,356	22.8	15.2	8,454,630	85.9	12.7	1,389,726	14.1	33.5
1992	11,613,300	26.6	18	9,733,430	83.8	15.1	1,879,870	16.2	35.3
1993	13,301,610	29.5	14.5	10,910,128	82	12.1	2,391,482	18	27.2
1994	14,889,762	33.5	11.9	11,904,012	79.9	9.1	2,985,750	20.1	24.8
1995	16,403,759	36.6	10.2	12,716,700	77.5	6.8	3,687,059	22.5	23.5
1996	17,720,833	38.2	8	13,418,221	75.7	5.5	4,302,612	24.3	16.7
1997	18,532,172	37.8	4.6	13,867,171	74.8	3.3	4,665,001	25.2	8.4
1998	19,549,002	41.6	5.5	14,585,135	74.6	5.2	4,963,867	25.4	6.4
1999	17,418,878	36.8	-10.9	12,077,482	69.3	-17.2	5,341,396	30.7	7.6
2000	18,697,346	39.8	7.3	12,701,997	67.9	5.2	5,995,349	32.1	12.2
2001	19,884,337	42	6.3	13,204,159	66.4	4	6,680,178	33.6	11.4
2002	21,223,010	44.5	6.7	13,832,346	65.2	4.8	7,390,664	34.8	10.6
2003	22,062,457	46	4	14,111,888	64	2	7,950,569	36	7.6
2004	22,735,053	47.2	3	14,362,104	63.2	1.8	8,372,949	36.8	5.3
2005	23,497,657	48.7	3.4	14,744,888	62.8	2.7	8,752,769	37.2	4.5
2006	24,088,229	48.5	2.5	14,992,244	62.2	1.7	9,095,985	37.8	3.9
2007	24,681,440	50.9	2.5	15,248,126	61.8	1.7	9,433,314	38.2	3.7
2008	25,268,379	51.3	2.4	15,554,394	61.6	2	9,713,985	38.4	3
2009	25,822,149	52.1	2.2	15,817,223	61.3	1.7	10,004,926	38.7	3
2010	26,402,364	53	2.2	16,074,165	60.9	1.6	10,328,199	39.1	3.2
2011	27,251,153	53.9	3.2	16,474,240	60.5	2.5	10,776,913	39.5	4.3
2012	28,263,317	55.7	3.7	16,933,257	59.9	2.8	11,330,060	40.1	5.1
2013	28,848,040	56.6	2.1	17,227,765	59.7	1.7	11,620,275	40.3	2.6
2014	29,544,245	57.8	2.4	17,557,803	59.4	1.9	11,986,442	40.6	3.2
2015	30,293,621	59	2.5	17,920,583	59.2	2	12,373,038	40.8	3.2
2016	31,190,359	60.5	3	18,291,984	58.6	2.1	12,898,375	41.4	4.2
2017	31,665,393	61.2	1.5	18,495,975	58.4	1.1	13,169,418	41.6	2.1
2018	32,161,081	62.1	1.6	18,731,410	58.2	1.3	13,429,671	41.8	2
2019	32,649,584	63	1.5	18,936,859	58	1.1	13,712,725	42	2.1
2020	33,190,565	64	0.9	19,142,665	57.7	-0.3	14,047,900	42.3	0.3
2021	33,729,806	65.1	1.6	19,334,997	57.3	1	14,394,809	42.7	2.5
2022	34,133,763	66.1	1.2	19,466,171	57	0.7	14,667,592	43	1.9
2023	34,436,680	67.1	0.9	19,559,398	76.5	0.5	14,877,282	57.8	1.4

※ 면허보유율은 '행안부 주민등록 인구'를 기준으로 산출(2008~2022년만 확인됨)

19. 연도별 운전면허 현황(2-1)

구 분	면허발급	면허취소					
	계	계	적성검사 미필	음주운전	행정처분 기간중운전	교통사고 야기도주	기타
2003	1,571,304	287,433	19,428	229,665	18,376	11,397	8,567
2004	1,450,158	293,514	25,013	235,418	16,348	9,040	7,695
2005	1,571,654	228,790	27,052	180,627	8,598	7,726	4,787
2006	1,539,194	226,329	37,161	171,709	4,815	8,275	4,369
2007	1,451,719	265,703	59,054	183,012	6,927	7,384	9,326
2008	1,385,261	292,653	60,522	197,198	14,440	7,301	13,192
2009	1,440,489	284,980	92,677	162,212	10,268	7,685	12,138
2010	1,271,988	286,704	100,862	157,774	4,540	7,453	16,075
2011	1,416,477	240,962	77,320	138,059	3,230	7,008	15,345
2012	1,499,520	185,922	34,501	131,786	1,701	7,382	10,552
2013	1,499,520	193,721	25,290	144,146	2,629	6,195	15,461
2014	1,278,853	199,281	35,300	137,125	2,412	5,578	18,866
2015	1,367,360	203,769	40,246	133,060	2,173	5,468	22,822
2016	1,507,853	210,267	52,943	120,799	4,480	4,718	27,327
2017	1,080,594	199,238	47,626	113,869	3,499	4,178	30,066
2018	1,087,000	182,692	44,852	98,472	1,253	4,262	33,853
2019	1,081,405	226,007	51,505	81,797	1,075	3,660	139,475
2020	1,069,334	224,317	53,268	89,032	600	4,149	77,268
2021	1,071,701	218,380	44,273	83,560	567	3,807	86,173
2022	968,143	268,111	31,030	93,061	553	3,801	139,666
2023	885,171	294,899	60,481	90,406	684	3,462	139,866



단위 : 건

계	소지						
	1종				2종		
	대형	보통	소형	특수	보통	소형	원동기장치
26,447,737	1,325,825	12,217,089	695	260,216	10,577,277	180,551	1,886,084
27,483,800	1,405,017	12,893,595	669	273,710	10,839,781	193,455	1,877,573
28,727,267	1,497,985	13,715,430	639	287,621	11,138,911	209,401	1,877,280
29,930,936	1,569,687	14,588,780	626	298,944	11,379,209	224,618	1,869,072
30,991,085	1,643,470	15,305,663	596	309,131	11,623,133	242,473	1,866,619
31,978,239	1,723,357	15,921,103	574	318,583	11,879,208	262,725	1,872,689
32,983,043	1,803,216	16,538,843	548	328,397	12,147,122	284,007	1,880,910
33,856,961	1,866,443	17,034,501	529	337,001	12,433,129	300,531	1,884,827
34,901,689	1,923,220	17,532,483	509	346,524	12,889,693	316,953	1,892,307
36,080,662	1,972,012	18,021,556	485	357,074	13,481,690	337,638	1,910,207
36,831,375	2,024,232	18,339,709	456	369,573	13,829,961	359,065	1,908,379
37,761,318	2,081,689	18,728,281	430	382,375	14,281,638	383,824	1,903,081
38,771,300	2,145,968	19,137,569	416	396,010	14,785,554	408,837	1,896,946
39,909,519	2,210,461	19,510,097	399	413,231	15,453,223	434,381	1,887,727
40,625,206	2,272,922	19,735,197	370	435,564	15,842,055	463,476	1,875,622
41,360,694	2,337,092	19,984,876	351	457,574	16,229,867	491,807	1,859,127
42,037,563	2,398,248	20,188,654	314	477,234	16,614,707	524,062	1,834,344
42,726,782	2,454,730	20,346,630	290	501,621	17,041,967	567,706	1,813,836
43,394,656	2,504,069	20,476,352	261	527,706	17,479,471	617,552	1,834,344
43,891,204	2,540,135	20,539,410	219	548,378	17,838,432	668,069	1,756,561
44,266,375	2,577,370	20,552,903	187	564,977	18,135,646	713,162	1,722,130

19. 연도별 운전면허 현황(2-2)

구 분		면허발급	면허취소					
		계	계	적성검사미필	음주운전	행정처분 기간중운전	교통사고 야기도주	기타
서 울	계	237,665	55,754	14,621	10,520	108	534	29,971
	남	143,707	39,198	10,182	9,427	104	446	19,039
	여	93,958	16,556	4,439	1,093	4	88	10,932
부 산	계	62,256	20,077	3,480	3,921	30	167	12,479
	남	40,083	14,436	2,607	3,496	29	150	8,154
	여	22,173	5,641	873	425	1	17	4,325
대 구	계	56,237	12,748	2,409	4,096	26	116	6,101
	남	35,733	9,114	1,734	3,600	24	101	3,655
	여	20,504	3,634	675	496	2	15	2,446
인 천	계	43,496	16,942	3,164	5,112	64	227	8,375
	남	28,159	12,805	2,421	4,528	62	183	5,611
	여	15,337	4,137	743	584	2	44	2,764
광 주	계	-	8,552	1,520	3,088	24	117	3,803
	남	-	6,412	1,142	2,718	23	101	2,428
	여	-	2,140	378	370	1	16	1,375
대 전	계	33,827	7,004	1,365	2,237	11	127	3,264
	남	21,763	5,181	1,020	1,959	10	105	2,087
	여	12,064	1,823	345	278	1	22	1,177
울 산	계	19,484	5,474	810	2,141	14	75	2,434
	남	13,606	4,163	615	1,904	12	66	1,566
	여	5,878	1,311	195	237	2	9	868
세 종	계	-	1,344	401	560	-	32	351
	남	-	1,037	289	482	-	26	240
	여	-	307	112	78	-	6	111
경 기 남 부	계	126,484	53,451	9,679	20,369	231	763	22,409
	남	79,375	39,714	6,996	18,028	216	682	13,792
	여	47,109	13,737	2,683	2,341	15	81	8,617
경 기 북 부	계	25,842	19,733	3,950	6,448	39	214	9,082
	남	18,253	14,128	2,866	5,559	36	178	5,489
	여	7,589	5,605	1,084	889	3	36	3,593
강 원	계	37,066	10,148	1,750	3,176	12	103	5,107
	남	24,434	7,511	1,343	2,754	11	91	3,312
	여	12,632	2,637	407	422	1	12	1,795
충 북	계	31,170	9,221	1,737	3,481	14	114	3,875
	남	20,810	7,273	1,360	3,055	11	95	2,752
	여	10,360	1,948	377	426	3	19	1,123
충 남	계	39,419	12,464	2,777	4,835	25	201	4,626
	남	25,501	10,088	2,308	4,272	24	170	3,314
	여	13,918	2,376	469	563	1	31	1,312
전 북	계	30,976	11,232	2,424	2,960	8	117	5,723
	남	19,877	8,816	1,985	2,643	8	102	4,078
	여	11,099	2,416	439	317	-	15	1,645
전 남	계	62,272	12,105	2,582	4,199	17	139	5,168
	남	39,811	9,876	2,182	3,695	14	124	3,861
	여	22,461	2,229	400	504	3	15	1,307
경 북	계	29,706	15,792	3,734	5,520	24	156	6,358
	남	19,227	12,579	3,061	4,827	22	130	4,539
	여	10,479	3,213	673	693	2	26	1,819
경 남	계	36,273	18,883	3,489	6,115	30	213	9,036
	남	23,317	14,438	2,832	5,332	28	171	6,075
	여	12,956	4,445	657	783	2	42	2,961
제 주	계	12,998	3,975	589	1,628	7	47	1,704
	남	8,007	2,990	421	1,387	7	44	1,131
	여	4,991	985	168	241	-	3	573



단위 : 건

계	소지						
	1종				2종		
	대형	보통	소형	특수	보통	소형	원동기장치
7,900,723	260,032	3,243,311	66	47,381	4,000,310	130,173	219,450
4,676,469	251,566	2,487,455	66	46,633	1,556,299	125,673	208,777
3,224,254	8,466	755,856	-	748	2,444,011	4,500	10,673
2,618,085	137,075	1,219,459	17	49,779	1,083,702	42,748	85,305
1,615,359	133,594	980,366	17	49,330	379,501	41,851	80,700
1,002,726	3,481	289,093	-	449	704,201	897	4,605
1,997,008	114,852	1,035,301	15	22,049	708,571	35,030	81,190
1,188,427	111,765	741,645	15	21,710	204,191	34,299	74,802
808,581	3,087	293,656	-	339	504,380	731	6,388
2,535,015	160,226	1,188,387	6	35,697	1,035,890	37,957	76,852
1,563,777	155,346	900,155	6	35,249	363,102	36,859	73,060
971,238	4,880	288,232	-	448	672,788	1,098	3,792
1,198,900	85,177	606,652	-	15,738	438,063	14,646	38,624
711,985	82,169	429,955	-	15,513	133,644	14,284	36,420
486,915	3,008	176,697	-	225	304,419	362	2,204
1,240,330	68,796	595,110	1	16,265	497,185	18,895	44,078
742,082	66,791	431,550	1	16,012	168,577	18,306	40,845
498,248	2,005	163,560	-	253	328,608	589	3,233
991,158	63,048	498,661	2	14,888	362,167	17,670	34,722
603,607	61,087	363,121	2	14,738	114,818	17,364	32,477
387,551	1,961	135,540	-	150	247,349	306	2,245
325,415	17,556	156,900	1	4,307	130,374	4,941	11,336
186,683	16,843	111,326	1	4,193	39,378	4,775	10,167
138,732	713	45,574	-	114	90,996	166	1,169
8,776,993	450,400	4,013,711	19	95,102	3,831,115	137,020	249,626
5,331,009	436,176	3,056,007	19	93,673	1,375,040	132,656	237,438
3,445,984	14,224	957,704	-	1,429	2,456,075	4,364	12,188
3,148,824	184,247	1,387,591	16	33,960	1,386,716	56,691	99,603
1,911,469	178,079	1,046,085	16	33,381	503,876	54,902	95,130
1,237,355	6,168	341,506	-	579	882,840	1,789	4,473
1,409,278	107,092	666,838	6	22,852	516,176	23,753	72,561
878,923	104,056	479,287	6	22,478	182,268	23,215	67,613
530,355	3,036	187,551	-	374	333,908	538	4,948
1,452,067	104,997	691,205	4	24,452	526,497	25,352	79,560
914,600	101,823	507,486	4	24,146	185,777	24,737	70,627
537,467	3,174	183,719	-	306	340,720	615	8,933
1,884,813	144,347	889,262	2	32,164	667,809	34,678	116,551
1,211,762	140,251	661,445	2	31,696	242,816	33,833	101,719
673,051	4,096	227,817	-	468	424,993	845	14,832
1,548,152	131,155	735,940	3	24,768	551,061	20,690	84,535
975,133	127,595	532,326	3	24,476	194,508	20,249	75,976
573,019	3,560	203,614	-	292	356,553	441	8,559
1,528,718	139,067	733,735	-	31,672	508,060	19,799	96,385
995,136	134,833	539,390	-	31,327	185,316	19,407	84,863
533,582	4,234	194,345	-	345	322,744	392	11,522
2,247,004	174,071	1,211,854	12	42,846	623,047	39,322	155,852
1,435,118	170,158	845,850	12	42,352	202,395	38,509	135,842
811,886	3,913	366,004	-	494	420,652	813	20,010
2,835,002	188,318	1,371,528	15	44,634	1,037,405	44,241	148,861
1,769,346	182,763	1,003,378	15	44,138	365,976	43,380	129,696
1,065,656	5,555	368,150	-	496	671,429	861	19,165
628,890	46,914	307,458	2	6,423	231,498	9,556	27,039
370,751	45,470	208,313	2	6,352	78,900	9,264	22,450
258,139	1,444	99,145	-	71	152,598	292	4,589

20. 시·도별 운전자특별교통안전교육 실시 현황

시도	총계	남	여	구성비	특별교통안전교육								
					특별교통안전 의무 권장교육			특별교통안전 의무교육					
					법규준수교육			음주운전자					
					소계	남	여	소계	남	여	1회반	남	여
합 계	141,997	124,535	17,462	100.00%	18,087	15,655	2,432	94,174	76,651	17,523	78,461	68,478	9,983
서울	30,193	27,035	3,158	21.26%	3,765	3,391	374	19,519	16,279	3,240	16,743	14,836	1,907
부산	8,408	7,458	950	5.92%	1,172	1,027	145	5,456	4,471	985	4,524	3,985	539
대구	7,818	6,823	995	5.51%	768	653	115	5,824	4,736	1,088	4,859	4,230	629
인천	15,869	14,210	1,659	11.18%	2,392	2,142	250	8,890	7,271	1,619	7,318	6,459	859
경기	21,216	18,725	2,491	14.94%	2,880	2,555	325	13,795	11,055	2,740	11,107	9,662	1,445
강원	6,483	5,486	997	4.57%	1,133	947	186	3,877	3,112	765	3,279	2,799	480
충북	5,477	4,766	711	3.86%	643	546	97	3,764	3,039	725	3,107	2,700	407
충남	11,798	10,299	1,499	8.31%	1,416	1,205	211	8,185	6,777	1,408	7,102	6,214	888
전북	4,496	3,889	607	3.17%	500	413	87	3,309	2,697	612	2,763	2,413	350
전남	11,523	9,895	1,628	8.11%	1,221	1,002	219	8,136	6,504	1,632	6,660	5,741	919
경북	6,254	5,342	912	4.40%	791	655	136	4,444	3,539	905	3,634	3,115	519
경남	10,277	8,809	1,468	7.24%	1,187	963	224	7,321	5,869	1,452	5,997	5,175	822
제주	2,185	1,798	387	1.54%	219	156	63	1,654	1,302	352	1,368	1,149	219



단위 : 명, %

특별교통안전교육														
특별교통안전 의무교육									특별교통안전 권장교육					
음주운전자						배려운전교육			벌점감경교육			현장참여교육		
2회반	남	여	3회반	남	여	소계	남	여	소계	남	여	소계	남	여
7,541	6,936	605	632	604	28	1,156	1,144	12	11,861	10,567	1,294	24,259	21,151	3,108
1,330	1,225	105	113	108	5	256	253	3	3,125	2,839	286	4,861	4,383	478
445	408	37	41	38	3	92	92	0	776	700	76	1,358	1,208	150
450	409	41	56	50	6	50	50	0	343	307	36	1,292	1,124	168
733	683	50	79	77	2	196	195	1	2,080	1,890	190	3,071	2,764	307
1,312	1,217	95	81	78	3	153	149	4	2,209	1,998	211	3,474	3,066	408
284	256	28	29	29	0	21	19	2	439	366	73	1,298	1,070	228
310	289	21	29	29	0	53	53	0	419	361	58	916	788	128
515	474	41	48	46	2	91	90	1	637	561	76	1,989	1,709	280
262	240	22	22	22	0	46	46	0	162	136	26	741	619	122
716	667	49	47	46	1	84	84	0	759	626	133	2,036	1,729	307
400	362	38	24	24	0	18	18	0	323	274	49	1,064	894	170
639	580	59	55	50	5	85	84	1	517	452	65	1,797	1,505	292
145	126	19	8	7	1	11	11	0	72	57	15	362	292	70

21. 교통안전시설

연도	구분	안전표지(개)						
		계	증감률	주의	규제	지시	안내	보조
1988		206,575	14.7	81,688	59,551	44,346	-	20,990
1989		230,716	11.7	86,457	65,051	50,657	-	28,551
1990		262,116	13.6	91,918	78,624	56,894	-	34,680
1991		291,637	11.3	98,928	89,500	64,295	-	38,914
1992		331,950	13.8	108,167	102,031	72,761	-	48,991
1993		366,364	10.4	116,184	112,214	80,764	-	57,202
1994		420,509	14.8	126,386	124,317	87,693	-	82,113
1995		462,704	10	140,064	139,964	97,538	-	85,138
1996		528,275	14.2	158,904	161,894	108,564	-	98,913
1997		624,298	18.2	174,820	187,514	127,520	-	134,444
1998		668,263	7	191,179	203,612	143,327	-	130,145
1999		712,467	6.6	204,116	217,773	151,177	-	139,401
2000		759,973	6.7	229,419	229,260	164,559	-	136,735
2001		802,683	5.6	242,689	240,876	175,722	-	143,396
2002		806,656	0.5	241,942	243,300	170,216	-	151,198
2003		856,344	6.2	250,009	266,823	179,135	-	160,377
2004		902,506	5.4	263,588	280,628	189,918	-	168,372
2005		967,755	7.2	274,666	293,222	198,239	-	201,628
2006		988,046	2.1	287,915	303,779	214,384	-	181,968
2007		1,012,325	2.5	297,372	310,045	219,386	-	185,522
2008		1,067,149	5.4	311,580	320,253	230,887	-	204,429
2009		1,113,979	4.4	326,545	332,037	243,284	-	212,113
2010		1,175,755	5.5	333,121	339,067	252,727	-	250,840
2011		1,152,572	-2	337,156	343,801	261,180	-	210,435
2012		1,192,344	3.5	345,846	356,791	271,931	-	217,776
2013		1,212,371	1.7	353,651	362,126	276,921	-	219,673
2014		1,239,413	2.2	361,548	369,040	284,202	-	224,623
2015		1,282,982	3	368,787	381,536	298,345	-	234,314
2016		1,298,807	1.2	372,379	387,376	303,718	-	235,334
2017		1,355,816	4.2	385,707	402,036	320,052	-	248,021

연도	구분	안전표지(개)						
		계	증감률	주의	규제	지시	안내	보조
2018		1,706,697	25.9	463,409	540,361	407,915	-	295,012
2019		1,728,601	1.3	482,018	546,760	413,900	-	285,923
2020		1,778,905	2.9	496,230	564,856	424,280	-	293,539
2021		1,812,182	1.9	507,285	576,348	431,522	-	297,027
2022		1,816,073	0.2	511,444	580,662	428,951	-	295,016
2023		1,837,216	1.2	516,396	588,562	433,611	-	298,647



단위 : 개, 기, %

신호기(기)					
일반	증감률	전자	증감률	차량등	보행등
2,714	19.4	940	24.3	28,853	15,530
3,211	18.3	1,038	10.4	35,758	18,430
3,411	6.2	1,454	40.1	41,472	20,121
4,049	18.7	1,947	33.9	54,880	24,012
5,262	30	2,217	13.9	73,549	30,532
5,848	11.1	2,217	0	87,645	35,412
6,459	10.4	2,667	20.3	73,385	38,829
7,485	15.9	3,489	30.8	82,600	44,772
8,671	15.8	3,874	11	95,678	49,621
9,627	11	4,372	12.9	107,722	48,766
10,674	10.9	4,977	13.8	116,976	53,826
11,985	12.3	5,291	6.3	161,181	69,655
11,809	-1.5	5,595	5.7	194,972	80,172
12,684	7.4	6,273	12.1	243,487	87,134
13,634	7.5	6,887	9.8	267,839	94,370
14,137	3.7	6,816	-1	281,203	98,551
14,456	2.3	8,930	31	283,441	103,378
15,547	7.5	9,619	7.7	301,229	110,628
16,649	7.1	8,510	-11.5	312,152	118,832
16,330	-1.9	10,096	18.6	326,742	124,478
17,133	4.9	13,275	31.5	333,115	131,069
17,522	2.3	14,994	12.9	365,796	145,103
17,094	-2.4	16,898	12.7	366,910	145,853
17,759	3.9	17,273	2.2	381,991	151,603
18,658	5.1	18,350	6.2	396,997	157,703
20,183	8.2	18,692	1.9	412,858	162,293
21,098	4.5	20,766	11.1	528,539	184,214
19,729	-6.5	23,864	14	442,106	176,532
21,111	7	19,009	-20.3	445,119	189,986
21,158	0.2	20,616	-10.2	399,824	195,078

신호기		
신호기	차량등(개)	보행등(개)
50,086	484,537	209,519
51,828	576,962	238,252
55,231	516,688	230,644
57,752	544,928	247,886
60,026	545,949	248,442
62,917	560,016	257,037

22. 시·도경찰청별 교통사고 현황

구 분	계	서울		부산		대구		인천		광주		대전		울산	
		건수	구성비	건수	구성비	건수	구성비	건수	구성비	건수	구성비	건수	구성비	건수	구성비
1988	225,062	56,008	24.9	22,387	9.9	13,182	5.9	9,156	4.1	4,579	2	5,935	2.6	-	-
1989	255,787	63,835	25	23,551	9.2	14,487	5.7	10,526	4.1	5,161	2	6,399	2.5	-	-
1990	255,303	58,231	22.8	21,995	8.6	15,489	6.1	11,352	4.4	5,301	2.1	5,558	2.2	-	-
1991	265,964	56,528	21.3	23,025	8.7	16,471	6.2	12,030	4.5	5,331	2	3,959	1.5	-	-
1992	257,194	51,333	20	21,840	8.5	16,601	6.5	12,638	4.9	5,117	2	6,468	2.5	-	-
1993	260,921	49,422	18.9	19,583	7.5	16,147	6.2	12,319	4.7	5,552	2.1	6,359	2.4	-	-
1994	266,107	46,479	17.5	18,940	7.1	15,317	5.8	12,966	4.9	5,222	2	5,294	2	-	-
1995	248,865	42,100	16.9	16,408	6.6	14,347	5.8	12,244	4.9	5,076	2	5,309	2.1	-	-
1996	265,052	46,031	17.4	15,428	5.8	14,958	5.6	14,728	5.6	5,262	2	6,120	2.3	-	-
1997	246,452	40,863	16.6	13,365	5.4	14,195	5.8	14,005	5.7	5,037	2	5,823	2.4	-	-
1998	239,721	42,055	17.5	13,627	5.7	14,288	6	13,499	5.6	5,286	2.2	5,945	2.5	-	-
1999	275,938	50,047	18.1	14,391	5.2	15,211	5.5	15,912	5.8	6,444	2.3	7,298	2.6	5,083	1.8
2000	290,481	53,569	18.4	14,893	5.1	15,562	5.4	17,633	6.1	7,853	2.7	7,728	2.7	5,115	1.8
2001	260,579	45,255	17.4	14,107	5.4	14,022	5.4	16,028	6.2	7,953	3.1	6,837	2.6	5,148	2
2002	231,026	39,412	17.1	12,879	5.6	12,309	5.3	14,111	6.1	7,608	3.3	6,321	2.7	4,793	2.1
2003	240,832	40,279	16.7	12,944	5.4	12,807	5.3	13,304	5.5	8,756	3.6	6,702	2.8	4,909	2
2004	220,755	38,714	17.5	11,615	5.3	11,275	5.1	11,940	5.4	8,223	3.7	5,694	2.6	4,510	2
2005	214,171	38,528	18	12,083	5.6	12,035	5.6	11,973	5.6	7,775	3.6	5,342	2.5	4,312	2
2006	213,745	38,237	17.9	13,053	6.1	12,878	6	11,223	5.3	8,001	3.7	5,421	2.5	4,499	2.1
2007	211,662	39,360	18.6	10,304	4.9	13,339	6.3	10,821	5.1	7,881	3.7	5,366	2.5	4,639	2.2
2008	215,822	41,643	19.3	12,302	5.7	13,553	6.3	10,972	5.1	8,231	3.8	5,484	2.5	5,140	2.4
2009	231,990	44,259	19.1	14,278	6.2	14,243	6.1	11,374	4.9	9,188	4	5,948	2.6	5,211	2.2
2010	226,878	41,601	18.3	14,052	6.2	14,438	6.4	10,642	4.7	8,849	3.9	5,828	2.6	5,017	2.2
2011	221,711	40,393	18.2	14,061	6.3	14,519	6.5	10,424	4.7	8,284	3.7	5,983	2.7	4,866	2.2
2012	223,656	40,774	18.2	14,909	6.7	14,292	6.4	10,048	4.5	8,560	3.8	5,571	2.5	4,894	2.2
2013	215,354	39,373	18.3	12,773	5.9	13,558	6.3	9,215	4.3	8,007	3.7	5,408	2.5	4,977	2.3
2014	223,552	40,678	18.2	12,880	5.8	14,417	6.4	9,060	4.1	8,167	3.7	5,837	2.6	5,131	2.3
2015	232,035	41,518	17.9	12,958	5.6	14,099	6.1	8,978	3.9	7,816	3.4	6,831	2.9	5,318	2.3
2016	220,917	39,893	18.1	12,428	5.6	12,981	5.9	8,801	4	7,318	3.3	7,466	3.4	4,443	2

구 분	계	서울		부산		대구		인천		광주		대전		울산		세종		경기남부	
		건수	구성비	건수	구성비	건수	구성비	건수	구성비	건수	구성비	건수	구성비	건수	구성비	건수	구성비	건수	구성비
2017	216,335	38,517	17.8	11,966	5.5	12,870	5.9	8,107	3.7	7,459	3.4	7,703	3.6	4,222	2	-	-	37,780	17.5
2018	217,148	38,681	17.8	12,161	5.6	13,078	6	8,002	3.7	7,432	3.4	7,488	3.4	3,945	1.8	-	-	39,960	18.4
2019	229,600	39,139	16.7	13,250	5.7	14,396	6.2	9,062	3.9	8,119	3.5	8,279	3.5	4,294	1.8	917	0.4	41,877	17.9
2020	209,654	35,092	16.7	12,091	5.8	12,813	6.1	8,851	4.2	7,661	3.7	7,159	3.4	3,802	1.8	813	0.4	39,689	18.9
2021	203,130	33,755	16.6	11,550	5.7	11,954	5.9	8,357	4.1	7,494	3.7	6,969	3.4	3,768	1.9	781	0.4	40,031	19.7
2022	196,836	33,520	17.0	11,133	5.7	10,977	5.6	8,093	4.1	7,076	3.6	6,769	3.4	3,623	1.8	927	0.5	39,976	20.3
계	198,296	33,653	17.0	11,267	5.7	10,697	5.4	8,014	4.0	6,915	3.5	7,305	3.7	3,620	1.8	1,164	0.6	40,339	20.3
20 남	148,012	26,107		8,795		7,666		6,084		5,097		5,288		2,677		802		30,347	
23 여	47,643	6,865		2,365		2,786		1,773		1,746		1,928		920		344		9,422	
불명	2,641	681		107		245		157		72		89		23		18		570	



단위 : 건, %

경기		강원		충북		충남		전북		전남		경북		경남		제주		고속	
건수	구성비	건수	구성비	건수	구성비	건수	구성비	건수	구성비	건수	구성비	건수	구성비	건수	구성비	건수	구성비	건수	구성비
33,290	14.8	7,978	3.5	8,256	3.7	9,547	4.2	6,734	3	8,933	4	16,271	7.2	16,370	7.3	2,753	1.2	3,683	1.6
37,688	14.7	9,060	3.5	9,565	3.7	10,402	4.1	8,409	3.3	9,705	3.8	19,020	7.4	19,443	7.6	3,393	1.3	5,143	2
38,057	14.9	9,698	3.8	9,644	3.8	11,439	4.5	9,023	3.5	10,205	4	20,242	7.9	19,756	7.7	3,431	1.3	5,882	2.3
40,097	15.1	10,577	4	10,684	4	15,050	5.7	9,699	3.6	10,675	4	21,535	8.1	21,043	7.9	3,356	1.3	5,904	2.2
38,965	15.2	10,627	4.1	10,509	4.1	12,272	4.8	9,173	3.6	10,409	4	20,971	8.2	20,467	8	3,123	1.2	6,681	2.6
41,588	15.9	11,532	4.4	10,758	4.1	13,197	5.1	9,850	3.8	10,672	4.1	22,252	8.5	21,241	8.1	3,048	1.2	7,401	2.8
41,785	15.7	13,088	4.9	11,884	4.5	13,866	5.2	10,319	3.9	12,464	4.7	24,651	9.3	22,287	8.4	3,465	1.3	8,080	3
39,459	15.9	12,462	5	11,374	4.6	13,482	5.4	9,969	4	12,003	4.8	21,923	8.8	20,958	8.4	3,213	1.3	8,538	3.4
43,482	16.4	12,679	4.8	11,975	4.5	14,681	5.5	11,071	4.2	12,726	4.8	22,267	8.4	22,171	8.4	3,251	1.2	8,222	3.1
41,163	16.7	12,499	5.1	11,215	4.6	14,492	5.9	11,554	4.7	11,651	4.7	20,518	8.3	19,757	8	3,146	1.3	7,169	2.9
41,638	17.4	11,263	4.7	9,837	4.1	12,544	5.2	11,980	5	10,626	4.4	19,066	8	18,933	7.9	2,856	1.2	6,278	2.6
50,096	18.2	13,324	4.8	11,278	4.1	13,958	5.1	13,611	4.9	11,995	4.3	21,213	7.7	15,622	5.7	2,857	1	7,598	2.8
53,172	18.3	13,179	4.5	11,850	4.1	13,830	4.8	14,526	5	13,017	4.5	21,948	7.6	16,218	5.6	3,048	1	7,340	2.5
46,562	17.9	13,087	5	10,073	3.9	11,609	4.5	12,392	4.8	12,410	4.8	20,122	7.7	14,971	5.7	3,318	1.3	6,685	2.6
41,023	17.8	10,909	4.7	8,831	3.8	9,647	4.2	10,409	4.5	11,150	4.8	18,287	7.9	13,484	5.8	3,323	1.4	6,530	2.8
46,542	19.3	11,559	4.8	8,639	3.6	9,506	3.9	10,962	4.6	11,919	4.9	18,408	7.6	14,143	5.9	3,609	1.5	5,844	2.4
43,820	19.9	9,630	4.4	7,760	3.5	8,960	4.1	9,550	4.3	10,923	4.9	16,804	7.6	13,095	5.9	3,301	1.5	4,941	2.2
43,296	20.2	8,700	4.1	7,670	3.6	8,682	4.1	9,958	4.6	10,522	4.9	16,978	7.9	13,151	6.1	3,166	1.5	4,113	1.9
41,640	19.5	8,622	4	7,903	3.7	8,489	4	9,567	4.5	10,706	5	17,003	8	13,227	6.2	3,276	1.5	3,943	1.8
41,076	19.4	8,884	4.2	8,030	3.8	8,627	4.1	9,889	4.7	10,591	5	16,423	7.8	13,296	6.3	3,136	1.5	3,661	1.7
39,727	18.4	8,780	4.1	8,393	3.9	8,551	4	9,782	4.5	10,502	4.9	15,626	7.2	13,954	6.5	3,182	1.5	3,610	1.7
42,951	18.5	9,521	4.1	8,640	3.7	8,817	3.8	10,721	4.6	11,309	4.9	16,953	7.3	14,947	6.4	3,630	1.6	3,748	1.6
43,519	19.2	9,047	4	8,652	3.8	9,299	4.1	10,523	4.6	11,041	4.9	16,660	7.3	14,093	6.2	3,617	1.6	3,924	1.7
43,247	19.5	9,224	4.2	8,732	3.9	8,887	4	10,301	4.6	10,138	4.6	15,475	7	13,718	6.2	3,459	1.6	3,800	1.7
44,375	19.8	8,975	4	8,684	3.9	8,560	3.8	10,035	4.5	10,250	4.6	15,727	7	14,133	6.3	3,869	1.7	3,550	1.6
43,579	20.2	8,546	4	8,573	4	8,406	3.9	9,512	4.4	10,119	4.7	15,391	7.1	13,615	6.3	4,302	2	3,231	1.5
47,840	21.4	8,617	3.9	9,009	4	8,910	4	9,632	4.3	10,154	4.5	15,448	6.9	13,288	5.9	4,484	2	3,583	1.6
52,666	22.7	8,939	3.9	9,420	4.1	10,027	4.3	8,914	3.8	10,509	4.5	15,881	6.8	13,516	5.8	4,645	2	4,495	1.9
50,761	23	8,866	4	9,434	4.3	9,548	4.3	7,904	3.6	9,558	4.3	14,743	6.7	12,339	5.6	4,434	2	4,347	2

경기북부		강원		충북		충남		전북		전남		경북		경남		제주		고속	
건수	구성비	건수	구성비	건수	구성비	건수	구성비	건수	구성비	건수	구성비	건수	구성비	건수	구성비	건수	구성비	건수	구성비
12,415	5.7	8,341	3.9	9,317	4.3	10,069	4.7	7,789	3.6	9,833	4.5	13,990	6.5	11,579	5.4	4,378	2	4,146	1.9
13,076	6	7,521	3.5	9,676	4.5	9,677	4.5	6,978	3.2	9,840	4.5	14,081	6.5	11,313	5.2	4,239	2	4,079	1.9
13,193	5.6	7,568	3.2	9,600	4.1	9,471	4.1	7,671	3.3	10,950	4.7	14,779	6.3	12,623	5.4	4,412	1.9	4,223	1.8
12,375	5.9	7,043	3.4	8,478	4	8,985	4.3	6,482	3.1	9,905	4.7	12,794	6.1	11,591	5.5	4,030	1.9	4,039	1.9
13,009	6.4	6,606	3.3	8,011	3.9	8,465	4.2	6,123	3	8,732	4.3	12,274	6	10,878	5.4	4,373	2.2	4,883	2.4
12,769	6.5	6,425	3.3	7,672	3.9	8,216	4.2	5,682	2.9	8,382	4.3	11,154	5.7	10,403	5.3	4,039	2.1	4,860	2.5
12,606	6.4	6,080	3.1	7,981	4.0	8,667	4.4	5,830	2.9	8,344	4.2	10,955	5.5	10,909	5.5	3,950	2.0	5,220	2.6
9,205		4,345		5,919		6,405		4,290		6,136		8,112		7,996		2,741			
3,245		1,673		1,955		2,147		1,496		2,170		2,789		2,831		1,188			
156		62		107		115		44		38		54		82		21			

23. 시간대별 교통사고 현황

년	시간대	계	0~2		2~4		4~6		6~8		8~10		10~12	
			건수	구성비	건수	구성비	건수	구성비	건수	구성비	건수	구성비	건수	구성비
1988		225,062	11,188	5	6,642	3	4,313	1.9	9,221	4.1	19,137	8.5	22,096	9.8
1989		255,787	12,151	4.8	7,354	2.9	5,231	2	11,528	4.5	21,976	8.6	25,313	9.9
1990		255,303	13,598	5.3	5,627	2.2	3,978	1.6	12,170	4.8	22,488	8.8	25,087	9.8
1991		265,964	15,041	5.7	5,313	2	3,939	1.5	13,246	5	23,149	8.7	25,711	9.7
1992		257,194	14,522	5.6	5,551	2.2	4,177	1.6	13,589	5.3	22,616	8.8	24,467	9.5
1993		260,921	15,696	6	6,598	2.5	4,920	1.9	14,269	5.5	22,755	8.7	24,261	9.3
1994		266,107	18,449	6.9	8,868	3.3	6,322	2.4	15,391	5.8	22,141	8.3	23,058	8.7
1995		248,865	17,667	7.1	9,268	3.7	6,952	2.8	15,263	6.1	20,810	8.4	21,350	8.6
1996		265,052	20,206	7.6	11,545	4.4	8,480	3.2	16,075	6.1	20,979	7.9	21,701	8.2
1997		246,452	17,574	7.1	11,192	4.5	8,340	3.4	15,580	6.3	20,319	8.2	20,528	8.3
1998		239,721	16,156	6.7	10,666	4.4	7,940	3.3	13,689	5.7	19,684	8.2	20,183	8.4
1999		275,938	17,123	6.2	11,560	4.2	9,463	3.4	16,235	5.9	23,939	8.7	23,568	8.5
2000		290,481	19,009	6.5	13,027	4.5	10,656	3.7	16,782	5.8	24,959	8.6	24,209	8.3
2001		260,579	16,444	6.3	11,830	4.5	9,603	3.7	15,664	6	22,795	8.7	21,920	8.4
2002		231,026	15,143	6.6	10,913	4.7	9,178	4	14,252	6.2	20,301	8.8	18,852	8.2
2003		240,832	16,929	7	12,186	5.1	9,587	4	14,861	6.2	20,679	8.6	18,982	7.9
2004		220,755	14,970	6.8	10,159	4.6	8,426	3.8	13,159	6	19,344	8.8	17,419	7.9
2005		214,171	15,611	7.3	10,263	4.8	8,293	3.9	12,786	6	18,754	8.8	16,469	7.7
2006		213,745	16,618	7.8	10,722	5	8,663	4.1	12,893	6	18,009	8.4	15,718	7.4
2007		211,662	15,663	7.4	10,250	4.8	8,599	4.1	13,164	6.2	18,022	8.5	15,802	7.5
2008		215,822	15,053	7	9,595	4.4	8,322	3.9	13,490	6.3	18,703	8.7	16,582	7.7
2009		231,990	15,719	6.8	9,901	4.3	8,718	3.8	14,164	6.1	20,706	8.9	18,114	7.8
2010		226,878	16,129	7.1	10,032	4.4	8,420	3.7	13,934	6.1	20,299	8.9	17,425	7.7
2011		221,711	15,239	6.9	9,426	4.3	8,072	3.6	13,370	6	19,958	9	17,131	7.7
2012		223,656	14,995	6.7	9,225	4.1	7,873	3.5	13,566	6.1	20,241	9.1	17,834	8
2013		215,354	13,651	6.3	8,249	3.8	7,381	3.4	13,293	6.2	20,089	9.3	17,692	8.2
2014		223,552	12,948	5.8	7,806	3.5	7,137	3.2	13,408	6	21,041	9.4	19,037	8.5
2015		232,035	13,201	5.7	7,752	3.3	7,291	3.1	13,873	6	22,112	9.5	20,235	8.7
2016		220,917	11,853	5.4	6,930	3.1	6,941	3.1	13,344	6	21,889	9.9	19,879	9
2017		216,335	10,905	5	6,262	2.9	6,651	3.1	12,871	5.9	21,901	10.1	19,968	9.2
2018		217,148	10,407	4.8	6,208	2.9	6,577	3	12,754	5.9	22,299	10.3	20,370	9.4
2019		229,600	9,708	4.2	5,703	2.5	6,359	2.8	13,178	5.7	23,971	10.4	22,271	9.7
2020		209,654	8,740	4.2	4,782	2.3	5,233	2.5	11,515	5.5	19,795	9.4	20,813	9.9
2021		203,130	5,968	2.9	2,801	1.4	3,762	1.9	10,725	5.3	19,654	9.7	20,729	10.2
2022		196,836	6,784	3.4	3,569	1.8	4,358	2.2	10,657	5.4	20,490	10.4	20,007	10.2
2023	계	198,296	6,680	3.4	3,773	1.9	4,686	2.4	11,511	5.8	21,524	10.9	20,569	10.4
	남	148,012	5,683		3,237		4,013		9,157		14,925		15,158	
	여	47,643	867		479		578		2,190		6,397		5,243	
	불명	2,641	130		57		95		164		202		168	



단위 : 건, %

12~14		14~16		16~18		18~20		20~22		22~24	
건수	구성비	건수	구성비	건수	구성비	건수	구성비	건수	구성비	건수	구성비
21,861	9.7	25,425	11.3	29,328	13	29,681	13.2	25,447	11.3	20,723	9.2
25,416	9.9	29,559	11.6	33,883	13.2	34,263	13.4	27,721	10.8	21,392	8.4
25,814	10.1	29,969	11.7	34,224	13.4	33,647	13.2	27,018	10.6	21,683	8.5
26,294	9.9	30,495	11.5	34,849	13.1	36,070	13.6	28,307	10.6	23,550	8.9
25,558	9.9	29,005	11.3	33,618	13.1	34,840	13.5	27,128	10.5	22,123	8.6
25,615	9.8	29,195	11.2	33,189	12.7	33,907	13	27,297	10.5	23,219	8.9
24,112	9.1	28,372	10.7	32,294	12.1	33,495	12.6	28,536	10.7	25,069	9.4
22,085	8.9	26,238	10.5	29,883	12	30,708	12.3	25,644	10.3	22,997	9.2
22,696	8.6	26,633	10	29,633	11.2	31,345	11.8	28,757	10.8	27,002	10.2
21,601	8.8	25,342	10.3	27,892	11.3	29,966	12.2	25,491	10.3	22,627	9.2
20,915	8.7	25,559	10.7	27,651	11.5	29,641	12.4	25,350	10.6	22,287	9.3
24,818	9	29,436	10.7	32,247	11.7	34,273	12.4	28,751	10.4	24,525	8.9
25,562	8.8	30,030	10.3	32,996	11.4	35,567	12.2	31,215	10.7	26,469	9.1
23,076	8.9	27,421	10.5	30,159	11.6	31,510	12.1	27,073	10.4	23,084	8.9
20,083	8.7	23,868	10.3	25,780	11.2	28,272	12.2	23,729	10.3	20,655	8.9
20,276	8.4	23,863	9.9	26,064	10.8	29,318	12.2	25,253	10.5	22,834	9.5
18,964	8.6	22,270	10.1	23,682	10.7	27,434	12.4	23,955	10.9	20,973	9.5
18,026	8.4	20,928	9.8	22,597	10.6	26,224	12.2	23,122	10.8	21,098	9.9
17,294	8.1	19,975	9.3	22,344	10.5	26,340	12.3	23,290	10.9	21,879	10.2
17,139	8.1	20,135	9.5	21,793	10.3	26,366	12.5	23,103	10.9	21,626	10.2
18,066	8.4	20,882	9.7	22,881	10.6	27,174	12.6	23,804	11	21,270	9.9
19,891	8.6	22,558	9.7	24,580	10.6	29,479	12.7	25,382	10.9	22,778	9.8
18,869	8.3	21,582	9.5	23,610	10.4	28,780	12.7	25,149	11.1	22,649	10
18,546	8.4	21,377	9.6	23,799	10.7	28,412	12.8	24,331	11	22,050	9.9
19,073	8.5	21,788	9.7	24,027	10.7	28,338	12.7	24,705	11	21,991	9.8
18,780	8.7	21,239	9.9	23,976	11.1	27,400	12.7	23,317	10.8	20,287	9.4
20,206	9	23,002	10.3	25,578	11.4	29,355	13.1	23,723	10.6	20,311	9.1
21,344	9.2	24,145	10.4	27,340	11.8	30,407	13.1	24,097	10.4	20,238	8.7
21,115	9.6	23,544	10.7	26,037	11.8	29,122	13.2	22,436	10.2	17,827	8.1
20,911	9.7	23,547	10.9	26,371	12.2	28,585	13.2	21,292	9.8	17,071	7.9
21,204	9.8	23,330	10.7	26,994	12.4	29,214	13.5	21,218	9.8	16,573	7.6
24,044	10.5	25,910	11.3	29,159	12.7	31,923	13.9	21,667	9.4	15,707	6.8
22,705	10.8	24,517	11.7	27,051	12.9	29,779	14.2	20,641	9.8	14,083	6.7
23,422	11.5	24,640	12.1	27,502	13.5	29,483	14.5	20,164	9.9	14,280	7
22,047	11.2	23,234	11.8	26,537	13.5	27,433	13.9	18,833	9.6	12,887	6.5
22,438	11.3	23,429	11.8	27,016	13.6	27,405	13.8	17,619	8.9	11,646	5.9
16,429		16,943		19,596		20,161		13,331		9,379	
5,821		6,269		7,109		6,763		3,894		2,033	
188		217		311		481		394		234	

24. 요일별 교통사고 현황

년	시간대	계	일		월		화	
			사고(건)	구성비	사고(건)	구성비	사고(건)	구성비
1988		225,062	31,178	13.9	31,789	14.1	31,589	14
1989		255,787	35,572	13.9	36,090	14.1	36,474	14.3
1990		255,303	34,622	13.6	37,174	14.6	36,406	14.3
1991		265,964	34,449	13	37,759	14.2	39,032	14.7
1992		257,194	34,526	13.4	36,358	14.1	35,975	14
1993		260,921	35,075	13.4	36,473	14	36,426	14
1994		266,107	37,078	13.9	37,504	14.1	37,873	14.2
1995		248,865	36,217	14.6	34,627	13.9	35,056	14.1
1996		265,052	37,152	14	38,385	14.5	36,864	13.9
1997		246,452	33,921	13.8	34,485	14	34,140	13.9
1998		239,721	32,270	13.5	33,903	14.1	33,424	13.9
1999		275,938	37,844	13.7	38,976	14.1	37,686	13.7
2000		290,481	40,646	14	40,968	14.1	39,737	13.7
2001		260,579	35,903	13.8	37,793	14.5	36,314	13.9
2002		231,026	31,642	13.7	32,360	14	33,039	14.3
2003		240,832	32,304	13.4	33,494	13.9	33,250	13.8
2004		220,755	29,172	13.2	30,643	13.9	30,669	13.9
2005		214,171	28,210	13.2	29,223	13.6	30,329	14.2
2006		213,745	28,427	13.3	29,129	13.6	30,007	14
2007		211,662	27,629	13.1	29,422	13.9	29,573	14
2008		215,822	27,524	12.8	29,708	13.8	30,665	14.2
2009		231,990	28,866	12.4	31,844	13.7	32,709	14.1
2010		226,878	28,429	12.5	31,446	13.9	31,464	13.9
2011		221,711	27,206	12.3	30,101	13.6	30,918	13.9
2012		223,656	27,682	12.4	31,688	14.2	31,637	14.1
2013		215,354	26,239	12.2	30,120	14	31,470	14.6
2014		223,552	26,477	11.8	31,697	14.2	31,819	14.2
2015		232,035	27,450	11.8	33,277	14.3	32,940	14.2
2016		220,917	25,535	11.6	31,327	14.2	31,410	14.2
2017		216,335	25,379	11.7	30,947	14.3	30,531	14.1
2018		217,148	24,016	11.1	32,077	14.8	31,042	14.3
2019		229,600	25,658	11.2	33,340	14.5	34,133	14.9
2020		209,654	22,399	10.7	31,303	14.9	31,098	14.8
2021		203,130	21,812	10.7	29,468	14.5	29,753	14.6
2022		196,836	21,289	10.8	27,943	14.2	28,804	14.6
2023	계	198,296	21,259	10.7	28,735	14.5	29,001	14.6
	남	148,012	16,501		21,134		21,239	
	여	47,643	4,461		7,210		7,395	
	불명	2,641	297		391		367	



단위 : 건, %

수		목		금		토	
사고(건)	구성비	사고(건)	구성비	사고(건)	구성비	사고(건)	구성비
31,902	14.2	31,121	13.8	32,398	14.4	35,085	15.6
35,959	14.1	36,599	14.3	36,015	14.1	39,078	15.3
35,966	14.1	35,837	14	36,671	14.4	38,627	15.1
38,169	14.4	37,916	14.3	37,960	14.3	40,679	15.3
36,934	14.4	37,001	14.4	36,775	14.3	39,625	15.4
36,369	13.9	36,918	14.1	37,910	14.5	41,750	16
37,187	14	36,710	13.8	37,087	13.9	42,668	16
34,630	13.9	34,489	13.9	34,646	13.9	39,200	15.8
36,971	13.9	36,967	13.9	37,650	14.2	41,063	15.5
35,675	14.5	33,996	13.8	35,450	14.4	38,785	15.7
33,524	14	34,590	14.4	34,519	14.4	37,491	15.6
38,770	14.1	38,521	14	40,641	14.7	43,500	15.8
40,953	14.1	40,552	14	41,172	14.2	46,453	16
36,212	13.9	35,892	13.8	36,907	14.2	41,558	15.9
32,019	13.9	32,228	13.9	32,991	14.3	36,747	15.9
34,477	14.3	33,815	14	35,472	14.7	38,020	15.8
30,576	13.9	31,571	14.3	33,350	15.1	34,774	15.8
30,442	14.2	29,613	13.8	32,444	15.1	33,910	15.8
30,570	14.3	29,933	14	32,136	15	33,543	15.7
29,887	14.1	30,090	14.2	31,944	15.1	33,117	15.6
31,459	14.6	30,202	14	32,346	15	33,918	15.7
32,963	14.2	34,078	14.7	35,536	15.3	35,994	15.5
32,010	14.1	32,586	14.4	35,600	15.7	35,343	15.6
31,655	14.3	31,593	14.2	34,806	15.7	35,432	16
31,277	14	31,843	14.2	35,321	15.8	34,208	15.3
30,689	14.3	30,545	14.2	33,128	15.4	33,163	15.4
33,256	14.9	32,279	14.4	34,585	15.5	33,439	15
33,476	14.4	34,279	14.8	35,919	15.5	34,694	15
32,036	14.5	31,663	14.3	35,358	16	33,588	15.2
31,698	14.7	31,457	14.5	34,312	15.9	32,011	14.8
31,785	14.6	32,032	14.8	34,538	15.9	31,658	14.6
33,615	14.6	33,241	14.5	36,422	15.9	33,191	14.5
31,380	15	31,335	14.9	32,750	15.6	29,389	14
30,286	14.9	29,974	14.8	33,015	16.3	28,822	14.2
28,861	14.7	29,268	14.9	31,945	16.2	28,726	14.6
29,520	14.9	29,188	14.7	32,814	16.5	27,779	14.0
21,785		21,653		24,322		21,378	
7,332		7,134		8,056		6,055	
403		401		436		346	

25. 월별 교통사고 현황

년	월	계	1		2		3		4		5	
			사고(건)	구성비	사고(건)	구성비	사고(건)	구성비	사고(건)	구성비	사고(건)	구성비
1988		225,062	14,610	6.5	14,446	6.4	17,899	8	18,953	8.4	20,640	9.2
1989		255,787	16,659	6.5	16,546	6.5	20,680	8.1	22,486	8.8	23,508	9.2
1990		255,303	16,881	6.6	15,785	6.2	21,448	8.4	21,572	8.4	24,043	9.4
1991		265,964	16,139	6.1	15,930	6	21,106	7.9	23,688	8.9	24,792	9.3
1992		257,194	17,651	6.9	17,201	6.7	21,394	8.3	23,246	9	23,135	9
1993		260,921	16,700	6.4	17,259	6.6	21,158	8.1	22,834	8.8	23,733	9.1
1994		266,107	19,377	7.3	17,312	6.5	21,566	8.1	23,641	8.9	25,164	9.5
1995		248,865	18,825	7.6	16,457	6.6	20,027	8	20,514	8.2	22,234	8.9
1996		265,052	19,094	7.2	17,749	6.7	22,253	8.4	22,868	8.6	25,616	9.7
1997		246,452	19,214	7.8	16,349	6.6	19,852	8.1	20,799	8.4	23,058	9.4
1998		239,721	16,779	7	14,773	6.2	17,671	7.4	19,913	8.3	21,745	9.1
1999		275,938	19,332	7	17,384	6.3	20,802	7.5	22,230	8.1	24,203	8.8
2000		290,481	22,594	7.8	19,932	6.9	23,619	8.1	25,678	8.8	27,138	9.3
2001		260,579	20,243	7.8	18,826	7.2	21,763	8.4	22,277	8.5	23,733	9.1
2002		231,026	18,289	7.9	15,819	6.8	19,794	8.6	20,335	8.8	21,030	9.1
2003		240,832	19,003	7.9	15,152	6.3	19,163	8	21,721	9	22,395	9.3
2004		220,755	18,997	8.6	17,026	7.7	17,313	7.8	18,275	8.3	19,751	8.9
2005		214,171	15,494	7.2	13,244	6.2	16,580	7.7	17,817	8.3	19,085	8.9
2006		213,745	14,971	7	14,270	6.7	16,767	7.8	17,948	8.4	19,140	9
2007		211,662	14,914	7	14,696	6.9	18,166	8.6	18,055	8.5	19,264	9.1
2008		215,822	14,741	6.8	14,176	6.6	16,752	7.8	17,498	8.1	19,515	9
2009		231,990	16,532	7.1	15,502	6.7	18,224	7.9	19,153	8.3	20,237	8.7
2010		226,878	17,124	7.5	15,803	7	17,801	7.8	18,386	8.1	20,372	9
2011		221,711	16,454	7.4	14,208	6.4	16,832	7.6	18,570	8.4	19,414	8.8
2012		223,656	16,818	7.5	16,656	7.4	18,255	8.2	19,372	8.7	19,672	8.8
2013		215,354	16,016	7.4	14,187	6.6	17,465	8.1	18,031	8.4	19,686	9.1
2014		223,552	15,905	7.1	14,061	6.3	18,420	8.2	18,443	8.2	20,314	9.1
2015		232,035	16,902	7.3	14,939	6.4	18,616	8	19,386	8.4	20,543	8.9
2016		220,917	17,067	7.7	15,664	7.1	17,946	8.1	19,452	8.8	19,554	8.9
2017		216,335	16,970	7.8	14,832	6.9	17,047	7.9	17,717	8.2	18,502	8.6
2018		217,148	17,026	7.8	16,208	7.5	17,022	7.8	17,992	8.3	18,636	8.6
2019		229,600	16,552	7.2	14,752	6.4	18,133	7.9	19,104	8.3	20,779	9.1
2020		209,654	16,968	8.1	16,285	7.8	14,949	7.1	16,186	7.7	18,184	8.7
2021		203,130	14,909	7.3	14,511	7.1	16,600	8.2	17,403	8.6	17,378	8.6
2022		196,836	15,894	8.1	12,362	6.3	13,620	6.9	16,472	8.4	18,065	9.2
2023	계	198,296	14,480	7.3	13,284	6.7	16,000	8.1	16,336	8.2	17,552	8.9
	남	148,012	10,979		10,014		11,956		12,165		12,970	
	여	47,643	3,313		3,060		3,814		3,961		4,333	
	불명	2,641	188		210		230		210		249	



단위 : 건, %

6		7		8		9		10		11		12	
사고(건)	구성비	사고(건)	구성비	사고(건)	구성비	사고(건)	구성비	사고(건)	구성비	사고(건)	구성비	사고(건)	구성비
18,595	8.3	20,253	9	21,276	9.5	20,664	9.2	20,284	9	19,339	8.6	18,103	8
22,331	8.7	22,713	8.9	23,369	9.1	23,002	9	23,706	9.3	21,632	8.5	19,155	7.5
22,027	8.6	22,819	8.9	22,751	8.9	23,623	9.3	23,271	9.1	21,254	8.3	19,829	7.8
22,837	8.6	23,971	9	24,698	9.3	25,165	9.5	25,483	9.6	22,197	8.3	19,958	7.5
22,689	8.8	22,523	8.8	22,142	8.6	22,424	8.7	23,920	9.3	21,539	8.4	19,330	7.5
22,776	8.7	22,804	8.7	22,821	8.7	24,234	9.3	23,719	9.1	22,350	8.6	20,533	7.9
23,124	8.7	23,743	8.9	23,869	9	23,020	8.7	23,655	8.9	21,821	8.2	19,815	7.4
20,919	8.4	21,605	8.7	22,238	8.9	21,190	8.5	23,276	9.4	21,930	8.8	19,650	7.9
23,593	8.9	23,780	9	23,015	8.7	23,032	8.7	24,187	9.1	22,206	8.4	17,659	6.7
21,458	8.7	21,213	8.6	21,612	8.8	21,160	8.6	22,802	9.3	21,053	8.5	17,882	7.3
20,152	8.4	20,486	8.5	21,078	8.8	22,496	9.4	22,473	9.4	22,340	9.3	19,815	8.3
22,916	8.3	24,461	8.9	24,776	9	25,075	9.1	26,554	9.6	24,862	9	23,343	8.5
24,893	8.6	25,079	8.6	24,832	8.5	23,912	8.2	25,147	8.7	23,813	8.2	23,844	8.2
22,646	8.7	22,575	8.7	22,424	8.6	22,859	8.8	22,229	8.5	21,283	8.2	19,721	7.6
17,733	7.7	18,343	7.9	19,528	8.5	20,021	8.7	21,749	9.4	19,678	8.5	18,707	8.1
20,638	8.6	20,974	8.7	20,835	8.7	19,679	8.2	22,147	9.2	21,013	8.7	18,112	7.5
18,748	8.5	19,362	8.8	18,516	8.4	18,817	8.5	18,817	8.5	18,033	8.2	17,100	7.7
18,092	8.4	18,675	8.7	19,035	8.9	18,759	8.8	19,757	9.2	19,129	8.9	18,504	8.6
17,435	8.2	18,634	8.7	18,794	8.8	19,293	9	19,100	8.9	19,877	9.3	17,516	8.2
18,310	8.7	18,037	8.5	17,982	8.5	18,506	8.7	19,026	9	17,815	8.4	16,891	8
18,824	8.7	19,562	9.1	18,545	8.6	18,023	8.4	19,926	9.2	19,597	9.1	18,663	8.6
19,249	8.3	20,281	8.7	19,993	8.6	21,004	9.1	21,440	9.2	20,156	8.7	20,219	8.7
18,910	8.3	18,965	8.4	19,383	8.5	19,439	8.6	21,575	9.5	20,271	8.9	18,849	8.3
18,505	8.3	19,253	8.7	18,896	8.5	19,065	8.6	20,952	9.5	20,283	9.1	19,279	8.7
18,854	8.4	19,333	8.6	18,407	8.2	19,234	8.6	19,557	8.7	19,750	8.8	17,748	7.9
18,329	8.5	18,441	8.6	18,691	8.7	17,806	8.3	19,797	9.2	19,396	9	17,509	8.1
18,530	8.3	19,649	8.8	19,603	8.8	19,243	8.6	20,760	9.3	19,872	8.9	18,752	8.4
18,649	8	20,278	8.7	19,864	8.6	20,811	9	21,587	9.3	21,170	9.1	19,290	8.3
17,977	8.1	18,955	8.6	18,398	8.3	17,883	8.1	19,918	9	19,234	8.7	18,869	8.5
18,047	8.3	18,158	8.4	18,682	8.6	19,891	9.2	18,863	8.7	19,377	9	18,249	8.4
18,082	8.3	18,699	8.6	18,335	8.4	18,371	8.5	19,738	9.1	19,029	8.8	18,010	8.3
18,968	8.3	19,234	8.4	19,992	8.7	19,331	8.4	21,690	9.4	21,517	9.4	19,548	8.5
19,017	9.1	18,302	8.7	17,616	8.4	18,124	8.6	19,255	9.2	18,438	8.8	16,330	7.8
17,575	8.7	17,994	8.9	16,418	8.1	17,012	8.4	18,300	9	18,096	8.9	16,934	8.3
16,481	8.4	17,115	8.7	16,496	8.4	17,216	8.7	18,508	9.4	17,578	8.9	17,029	8.7
16,716	8.4	16,578	8.4	17,212	8.7	17,860	9.0	17,333	8.7	17,748	9.0	17,197	8.7
12,409		12,290		12,765		13,370		12,991		13,187		12,916	
4,104		4,088		4,258		4,256		4,109		4,320		4,027	
203		200		189		234		233		241		254	

26. 시·도경찰청별 교통사고 사망자(2-1)

시·도 년	계			서울			부산		
	인구 10만명 당	자동차 1만대 당		인구 10만명 당	자동차 1만대 당		인구 10만명 당	자동차 1만대 당	
1988	11,563	27.5	57	1,242	12	16	532	14.4	28
1989	12,603	29.7	47	1,371	13	14	519	13.8	22
1990	12,325	28.8	36	1,254	11.7	11	477	12.5	17
1991	13,429	31.1	32	1,305	12	9	510	13.2	15
1992	11,640	26.7	22	986	9.3	6	409	10.8	10
1993	10,402	23.6	17	809	7.4	5	325	8.4	7
1994	10,087	22.6	10.6	802	7.5	4	305	8	6
1995	10,323	22.9	9.6	865	8.4	3.6	381	9.9	5.2
1996	12,653	27.8	10.6	789	7.7	3.1	492	12.9	6.1
1997	11,603	25.2	8.9	606	6	2.3	440	11.6	5.1
1998	9,057	19.6	6.9	545	5.4	2.1	326	8.6	3.8
1999	9,353	20.2	7.2	566	5.6	2.1	365	9.7	4.2
2000	10,236	21.8	7.4	748	7.4	2.6	334	8.9	3.6
2001	8,097	17.1	5.5	507	5	1.7	310	8.3	3.2
2002	7,222	15.2	4.6	509	5.1	1.7	317	8.6	3.1
2003	7,212	15.1	4.4	504	5	1.6	301	8.3	2.8
2004	6,563	13.6	3.9	468	4.7	1.5	265	7.2	2.5
2005	6,376	13.2	3.4	481	4.8	1.5	291	8.1	2.6
2006	6,327	13	3.2	447	4.5	1.4	282	7.9	2.5
2007	6,166	12.7	3.1	445	4.4	1.3	278	7.9	2.4
2008	5,870	12.1	2.9	477	4.8	1.4	246	7	2.1
2009	5,838	12	2.8	495	4.9	1.5	276	8	2.2
2010	5,505	11.3	2.6	424	4.2	1.2	257	7.5	2
2011	5,229	10.7	2.4	430	4.3	1.3	244	7.1	1.9
2012	5,392	10.8	2.4	419	4.2	1.2	251	7.3	1.9
2013	5,092	10.1	2.2	371	3.7	1.1	232	6.8	1.7
2014	4,762	9.4	2	399	4	1.1	185	5.4	1.4
2015	4,621	9.1	1.9	372	3.8	1.1	194	5.7	1.4
2016	4,292	8.5	1.8	345	3.5	1	159	4.7	1.1
2017	4,185	8.1	1.6	335	3.4	0.9	173	5.1	1.2
2018	3,781	7.3	1.4	300	3.1	0.8	139	4.1	0.9
2019	3,349	6.5	1.2	247	2.6	0.7	127	3.8	0.8
2020	3,081	6	1.1	218	2.3	0.6	112	3.4	0.7
2021	2,916	5.6	1	240	2.5	0.7	118	3.6	0.7
2022	2,735	5.3	0.9	219	2.3	0.6	119	3.6	0.7
2023	2,551	5	0.9	177	1.9	0.5	110	3.4	0.7



단위 : 명

대구			인천			광주			대전			울산		
	인구 10만명 당	자동차 1만대 당		인구 10만명 당	자동차 1만대 당		인구 10만명 당	자동차 1만대 당		인구 10만명 당	자동차 1만대 당		인구 10만명 당	자동차 1만대 당
410	18.9	31	286	18.4	35	237	20.4	52	245	-	-	-	-	-
379	17.2	22	279	17.4	26	222	19.1	37	280	26.6	41	-	-	-
411	18.3	19	290	17.2	20	219	18.2	27	205	19.3	23	-	-	-
495	21.7	19	342	19.8	18	256	20.7	24	142	13.1	12	-	-	-
392	17.6	12	280	15.4	11	267	23.4	21	200	10	8	-	-	-
349	15.1	9	226	10.5	7	187	15	12	213	17.9	12	-	-	-
322	14.3	7	212	10	6	184	15.2	9	154	13.4	7	-	-	-
322	13	4.9	237	10.2	4.6	203	15.9	7.5	184	14.3	5.9	-	-	-
423	17	5.8	234	9.8	4	218	16.9	7.1	223	17	6.3	-	-	-
385	15.4	4.9	208	8.6	3.2	183	13.9	5.5	183	13.7	4.7	-	-	-
287	11.5	3.7	153	6.2	2.4	130	9.7	3.8	160	11.8	4.1	-	-	-
262	10.5	3.4	159	6.5	2.4	144	10.7	4.2	167	12.3	4.4	155	15.2	5
289	11.4	3.6	244	9.7	3.5	154	11.1	4.2	198	14.2	4.8	185	17.9	5.6
266	10.5	3.2	220	8.6	2.9	155	11.1	3.9	137	9.7	3.1	142	13.5	4
227	8.9	2.5	188	7.3	2.3	158	11.2	3.7	120	8.4	2.5	138	13	3.6
226	8.9	2.4	203	7.9	2.5	158	11.1	3.5	104	7.2	2	119	11.1	3
224	8.8	2.4	183	6.9	2.2	137	9.5	3	98	6.6	1.9	95	8.8	2.3
213	8.4	2.2	223	8.6	2.5	100	7	2.1	104	7.1	1.9	107	9.8	2.4
210	8.2	2.1	198	7.6	2.2	132	9.2	2.6	115	7.8	2.1	112	10.2	2.4
190	7.7	1.9	182	7	1.9	152	10.5	3	132	8.9	2.3	103	9.5	2.2
203	8.3	2	197	7.5	2	138	9.5	2.6	106	7.1	1.8	97	8.9	2
198	8.1	1.9	203	7.7	2.1	114	7.9	2.1	122	8.1	2.1	106	9.7	2.1
181	7.4	1.7	223	8.4	2.2	120	8.3	2.1	106	7	1.7	102	9.3	2
152	6.3	1.4	175	6.5	1.6	110	7.6	1.9	105	6.9	1.7	99	9	1.9
187	7.6	1.6	214	7.7	1.9	112	7.4	1.9	121	7.9	1.9	101	9.1	1.8
157	6.4	1.3	172	6.1	1.4	110	7.3	1.8	87	5.6	1.3	119	10.6	2.1
173	7	1.4	161	5.6	1.2	101	6.7	1.6	97	6.3	1.5	102	9	1.7
157	6.4	1.2	142	4.9	1	95	6.3	1.4	88	5.7	1.3	93	8.1	1.5
158	6.5	1.3	128	4.4	0.9	85	5.6	1.3	89	5.8	1.3	70	6.1	1.2
136	5.5	1	116	4	0.7	117	7.8	1.7	81	5.3	1.1	63	5.4	1
111	4.5	0.8	128	4.4	0.8	75	5	1	85	5.6	1.2	74	6.3	1.2
97	4	0.7	133	4.5	0.8	49	3.3	0.7	73	4.8	1	53	4.6	0.8
103	4.3	0.8	109	3.7	0.6	62	4.2	0.8	62	4.1	0.8	45	4	0.7
78	3.2	0.6	113	3.8	0.6	49	3.3	0.7	57	3.8	0.8	50	4.4	0.8
66	2.8	0.5	104	3.5	0.6	57	3.9	0.7	47	3.2	0.6	30	2.7	0.5
73	3.1	0.5	89	3	0.5	47	3.2	0.6	57	3.9	0.7	38	3.4	0.6

26. 시·도경찰청별 교통사고 사망자(2-2)

시·도 년	세종			경기			강원			충북			충남		
	인구 10만명 당	자동차 1만대 당		인구 10만명 당	자동차 1만대 당		인구 10만명 당	자동차 1만대 당		인구 10만명 당	자동차 1만대 당		인구 10만명 당	자동차 1만대 당	
1988	-	-	-	2,261	42.6	95	529	31.4	98	567	41.5	129	774	25.7	76
1989	-	-	-	2,362	43.2	74	543	32.7	76	662	48.8	112	862	44.1	118
1990	-	-	-	2,074	37	46	550	33.5	60	661	49.3	82	874	45	47
1991	-	-	-	2,369	41.2	39	661	40.7	54	742	55.6	68	1,135	59.1	88
1992	-	-	-	1,825	29.6	22	574	36.3	36	694	49.9	48	765	42.4	52
1993	-	-	-	1,815	25.9	17	404	26.2	20	630	44.4	35	618	33.3	30
1994	-	-	-	1,609	22.1	12	382	26.4	16	573	41.7	26	553	29.5	22
1995	-	-	-	1,564	20.2	8.4	385	26	10.2	618	43.8	16.5	726	40.7	15.6
1996	-	-	-	1,892	23.3	8.8		44.2	15.6	688	48.1	16.5	1,151	63.8	21.9
1997	-	-	-	1,713	20.3	7.2	653	43.8	14.2	701	48.3	15.4	1,152	62.9	19.7
1998	-	-	-	1,474	17	6	525	35	11.2	475	32.3	10.3	825	44.5	13.8
1999	-	-	-	1,614	18.6	6.4	550	36.6	12.3	537	36.5	11.9	871	47	15.1
2000	-	-	-	1,619	17.7	5.8	559	36.9	11.7	557	37.3	11.6	1,024	54.5	16.5
2001	-	-	-	1,286	13.6	4.3	455	30.1	9.1	385	25.7	7.7	709	37.7	11.1
2002	-	-	-	1,130	11.5	3.4	356	23.7	6.7	346	23.1	6.5	639	34.2	9.4
2003	-	-	-	1,320	13	3.8	380	25.5	6.9	341	22.9	6.2	533	28.6	7.4
2004	-	-	-	1,166	11.6	3.2	335	22	5.9	296	19.4	5.2	537	28	7.2
2005	-	-	-	1,176	11	2.9	324	21.9	4.7	322	21.6	4.6	601	31.6	6
2006	-	-	-	1,203	11	2.9	310	21	4.4	326	21.9	4.6	585	30.5	5.7
2007	-	-	-	1,193	10.8	2.8	345	23.5	4.8	289	19.5	3.9	531	27.4	5
2008	-	-	-	1,069	9.5	2.4	301	20.6	4.2	322	21.7	4.3	530	27.3	4.8
2009	-	-	-	1,056	9.2	2.3	289	19.9	3.9	269	18.2	3.5	512	26.2	4.6
2010	-	-	-	983	8.4	2.1	268	18.6	3.5	270	18.3	3.4	491	25.1	4.3
2011	-	-	-	970	8.2	2	265	18.5	3.4	270	18.3	3.3	451	22.9	3.8
2012	-	-	-	1,021	8.6	2.1	280	18.6	3.6	283	19.3	3.4	433	20.3	3.5
2013	-	-	-	928	7.7	1.8	244	16.2	3	281	18	3.3	448	20.9	3.5
2014	-	-	-	885	7.2	1.7	226	15.1	2.7	253	16.2	2.9	433	19.6	3.3
2015	-	-	-	868	7	1.6	241	16	2.8	237	15.2	2.6	413	18.1	3
2016	-	-	-	716	5.7	1.2	208	13.8	2.7	207	13.2	2.4	385	16.5	3
2017	-	-	-	776	6.1	1.3	237	15.6	2.6	227	14.1	2.3	374	15.4	2.5
2018	-	-	-	659	3.7	0.8	199	13.1	2.2	221	13.7	2.2	375	15.1	2.4
2019	7	2.1	0	604	3.3	0.7	187	12.3	2	195	12	1.9	317	14.5	2.2
2020	7	2	0.3	589	4.4	0.9	133	8.8	1.4	173	10.6	1.6	267	12.1	1.8
2021	9	2.5	0	531	2.8	0.6	145	9.6	1.5	160	9.8	1.5	274	12.4	1.9
2022	17	4.4	0.8	540	3.9	0.8	139	9.1	1.4	151	9.2	1.4	232	10.6	1.5
2023	12	3.1	0.6	498	2.6	0.5	140	9.2	1.4	155	9.5	1.4	203	9.3	1.3



단위 : 명

전북			전남			경북			경남			제주			고속
인구 10만명 당	자동차 1만대 당		인구 10만명 당	자동차 1만대 당		인구 10만명 당	자동차 1만대 당		인구 10만명 당	자동차 1만대 당		인구 10만명 당	자동차 1만대 당		
567	26.5	95	857	23	87	1,246	43.1	127	1,064	29.4	77	143	5.2	61	603
734	34.7	94	943	37.1	129	1,360	47.8	103	1,076	29.6	58	172	34.1	53	839
633	30.2	61	1,009	40.9	56	1,426	50.7	84	1,130	31.1	46	181	35.7	42	931
806	38.9	59	992	40.9	80	1,473	53.1	64	1,167	31.8	36	141	27.6	26	893
651	31.4	36	890	35.5	57	1,378	48.2	45	1,181	32.2	28	171	33.2	25	977
611	30.3	27	765	34.2	39	1,188	41.3	31	1,178	30.2	23	105	20.5	13	979
656	34.2	24	918	40.9	38	1,128	41	25	1,163	30.7	18	135	26.1	14	991
638	33.2	14.5	898	43	20.4	995	36.8	13	1,201	41.3	12.3	123	24	8.7	983
946	49.2	19.2	998	48	19.9	1,353	49.7	15.9	1,386	47.1	12.5	122	23.7	7.8	1,082
853	44.4	15.9	900	43.6	16.2	1,391	50.7	15	1,196	40.2	13.5	105	20.3	6.1	934
629	32.7	11.5	720	34.9	12.6	1,123	40.7	12	897	29.9	10	125	24.1	7.1	663
635	33	11.7	717	34.8	12.9	1,068	38.7	12.3	747	24.9	8.6	117	22.5	6.9	679
672	34.9	11.9	821	40.3	13.9	1,217	43.9	13.2	775	25.5	8.5	139	26.5	7.7	701
566	29.6	9.6	679	33.8	11.3	953	34.6	10.1	613	20.1	6.3	117	22.2	6.1	597
454	24	7.2	636	32.4	10.1	794	29	7.9	549	17.9	5.2	107	20.1	5.1	554
476	25.5	7.3	571	29.7	8.7	804	29.7	7.7	526	17.1	4.8	120	22.5	5.4	526
395	20.7	5.9	579	29.2	8.7	698	25.2	6.5	494	16	4.3	91	16.9	4.1	502
457	25.1	5.4	564	30.5	6.1	752	28.4	5.3	553	17.9	3.9	108	20	4.1	402
446	24.9	5.1	542	29.8	5.7	769	29.3	5.3	542	17.5	3.7	108	19.9	4	467
428	24.2	4.9	542	30	5.6	755	28.7	5.1	501	16	3.3	100	18.4	3.6	420
412	23.6	4.6	483	27.1	4.9	665	25.4	4.4	528	16.9	3.3	96	17.6	3.4	409
413	24	4.5	497	28.2	4.9	706	27.1	4.7	519	16.5	3.2	63	11.5	2.2	397
422	24.8	4.5	457	26.3	4.4	630	24.3	4.1	470	15	2.8	101	18.5	3.4	389
361	21.4	3.7	416	24.2	3.9	608	23.6	3.9	467	14.9	2.6	106	19.4	3.5	282
367	20.3	3.7	458	25.9	4.2	590	22.3	3.6	463	14.3	2.5	92	16.5	2.7	371
367	20.4	3.6	462	26.2	4.1	542	20.5	3.2	465	14.3	2.5	107	19.1	2.8	298
333	18.5	3.2	427	24.3	3.7	492	18.6	2.9	403	12.3	2.2	92	15.8	2.1	273
310	17.2	2.9	417	23.7	3.4	511	19.3	2.9	390	11.9	2	93	15.8	1.9	241
266	14.8	2.7	328	18.7	3.1	452	17.1	2.9	343	10.4	1.9	80	13.5	1.6	273
312	17.1	2.8	393	21.9	3	436	16.3	2.4	329	9.8	1.6	80	12.6	1.4	248
260	14.2	2.2	335	18.7	2.5	418	15.6	2.2	320	9.5	1.6	82	12.6	1.3	252
248	13.8	2.1	295	16.6	2.1	367	13.8	1.9	284	8.5	1.4	66	10	1	206
217	12.1	1.8	281	15.9	2	362	13.6	1.9	273	8.2	1.3	68	10.2	1	223
194	10.9	1.6	255	14.5	1.7	339	12.8	1.7	252	7.5	1.2	52	7.7	0.7	191
194	10.9	1.6	202	11.4	1.3	310	11.8	1.6	255	7.8	1.1	53	7.8	0.7	184
171	9.7	1.4	228	13	1.5	275	10.5	1.4	233	7.1	1	45	6.6	0.6	186

27. 시·도경찰청별 교통사고 부상자(2-1)

시·도 년	계			서울			부산			대구		
		인구 10만명 당	자동차 1만대 당		인구 10만명 당	자동차 1만대 당		인구 10만명 당	자동차 1만대 당		인구 10만명 당	자동차 1만대 당
1988	287,739	685.5	1,414	70,354	682.4	903	26,566	717.9	1,416	15,228	703.1	1,159
1989	325,896	769	1,225	79,041	751.8	797	27,437	730.9	1,168	16,641	754.4	971
1990	324,229	757.7	955	71,155	663.4	596	25,205	659	878	17,925	797.4	826
1991	331,610	767.5	781	68,022	623	459	26,205	675.9	756	18,900	826.8	721
1992	325,943	746.5	623	62,837	592.1	400	24,787	652.6	609	19,544	876.8	620
1993	337,679	766.5	538	62,036	567.8	354	22,360	578	476	19,104	825.1	509
1994	350,892	789.4	474	59,774	557.2	309	21,178	558	396	18,436	820.5	421
1995	331,747	735.7	308.9	54,364	525.7	225.9	18,497	480.2	254.7	17,238	696.4	259.7
1996	355,962	781.9	296.9	60,643	594.8	235	18,282	477.2	227.1	18,558	745.6	253.7
1997	343,159	746.8	264.7	55,139	545.1	205.9	16,690	438.8	194.4	17,622	706	226.2
1998	340,564	735.8	260.3	57,669	573.8	217.8	17,607	466.4	203.8	18,289	730.9	235.5
1999	402,967	870.6	308.6	69,456	691	255.9	19,330	512	221	19,990	798.9	260.2
2000	426,984	908.3	307.5	74,399	738.2	262.1	20,297	543.8	221.5	20,591	814.2	259.5
2001	386,539	816.3	264.5	63,735	632.2	218	19,578	527.2	200.7	18,979	747.4	225.8
2002	348,149	731.2	222.3	55,901	557.3	182.4	18,159	493.4	176.6	16,984	668.7	189.4
2003	376,503	786.9	230.7	58,677	586	186.2	18,991	521.4	178.7	18,195	715	195.9
2004	346,987	719.9	208.2	56,861	568.4	180	16,775	457.2	156.3	15,959	625.3	169.7
2005	342,233	708.6	180.5	57,232	570.4	176.8	18,368	509.5	164.8	17,432	683.5	177
2006	340,229	701.5	174.6	56,373	561.3	171.1	19,837	552.3	175.4	19,105	750	190
2007	335,906	693.2	167.8	57,393	572.5	169.6	15,461	438.6	134.5	19,356	783.6	189.3
2008	338,962	697.4	166.2	59,797	596.1	175.6	18,246	521.7	154.8	19,629	798.9	190.3
2009	361,875	742.4	173.7	63,439	632.1	186.1	20,707	596.5	164.9	20,459	837.1	195.1
2010	352,458	721.1	164.3	59,595	593.6	173.5	20,404	592.2	158.6	21,124	868.9	194.1
2011	341,391	696.9	155.8	57,479	572.6	167.6	20,242	591.8	156.1	21,086	872.1	187.6
2012	344,565	689.1	152.5	58,459	586	169.2	21,607	627.2	162.9	20,588	831.8	176.7
2013	328,711	654.6	142	56,619	566.7	163.4	17,854	520.5	133.6	19,441	786.7	162.6
2014	337,497	669.3	141.5	57,028	576.6	162.4	18,378	538.6	134.4	20,541	835	167.2
2015	350,400	692.3	141.5	58,226	590.5	164	18,311	538.6	129.9	20,147	820.7	159.6
2016	331,720	653	138.3	55,341	562.7	156.5	16,603	490	116.5	18,545	757	147.1
2017	322,829	627.5	122.6	53,542	547.7	148.3	16,579	483.5	111.5	18,336	743.8	139.9
2018	323,037	625.6	119.7	53,460	549.9	147.9	16,925	495.2	111	19,095	776.5	143.4
2019	341,712	660.8	124.2	53,578	554.5	148.2	18,357	544.3	118.4	21,296	875.5	158.2
2020	306,194	591.3	108.4	47,237	492	129.1	16,664	498.4	104.9	18,728	774.1	135.8
2021	291,608	562.7	101.5	44,911	470.6	123	15,880	479.3	98.1	16,848	700.5	123
2022	281,803	545.8	96.2	44,936	477.5	123	15,335	464.8	92.6	15,453	653.8	112.5
2023	283,799	550.5	95.3	45,052	482.4	123.4	15,502	474.2	92	15,054	643.1	106.4



단위 : 명

인천			광주			대전			울산			세종		
	인구 10만명 당	자동차 1만대 당		인구 10만명 당	자동차 1만대 당		인구 10만명 당	자동차 1만대 당		인구 10만명 당	자동차 1만대 당		인구 10만명 당	자동차 1만대 당
11,216	722.5	1,371	5,562	491.8	1,255	7,312	-	-	-	-	-	-	-	-
12,921	805.5	1,181	6,310	541.6	1,052	7,944	755.1	1,167	-	-	-	-	-	-
13,911	827.1	937	6,303	522.6	766	6,964	654.5	773	-	-	-	-	-	-
14,063	813.8	720	6,350	514.6	598	5,028	463.4	425	-	-	-	-	-	-
14,952	822.5	610	6,038	541.2	474	4,752	738	524	-	-	-	-	-	-
14,805	690.4	488	6,857	548.7	425	7,349	616.9	397	-	-	-	-	-	-
15,952	753.6	434	6,373	524.8	324	6,192	536.9	280	-	-	-	-	-	-
14,640	627.3	282.6	6,214	487.9	229.1	6,191	481.1	198.7	-	-	-	-	-	-
18,488	778.2	316.4	6,292	486.8	205.6	7,238	550.4	205.6	-	-	-	-	-	-
19,555	807.7	304.4	6,363	483.1	190	7,156	534.5	185.5	-	-	-	-	-	-
18,928	768.1	291.6	6,739	502.7	199.1	7,347	540.9	188.9	-	-	-	-	-	-
23,047	935.2	350.6	8,402	626.8	246	9,624	708.5	254.9	6,587	643.8	211.2	-	-	-
25,869	25.5	370.4	10,528	761.6	286	10,521	755.6	258.5	6,221	600.7	186.7	-	-	-
23,603	924.9	315	10,521	752.9	266.2	9,830	693.3	221	6,681	636.1	187.6	-	-	-
21,136	821.3	262.2	10,258	726.1	239.6	9,302	648.7	192	6,192	582.1	162.8	-	-	-
20,489	795.1	247.3	13,109	924.2	292.7	10,733	738.2	210.8	7,070	659.2	177.9	-	-	-
18,654	705.9	222.8	12,361	857	271.3	8,970	604.6	172.5	6,547	608.9	160.3	-	-	-
19,067	735.7	214.3	12,081	842.5	248	8,694	596.2	159.1	6,421	589.2	143.5	-	-	-
17,615	676.6	192.9	12,854	892.6	256.2	8,699	592	155.1	6,998	637.5	151.6	-	-	-
16,951	648.8	179.2	12,728	880.8	247.3	8,567	576.3	148.8	7,171	664.1	150	-	-	-
16,969	645.4	176.1	13,533	935.2	257.3	8,673	579.6	149.5	7,782	717.4	159.3	-	-	-
17,854	675	180.5	14,676	1,013	268.9	9,554	634.4	160.8	7,815	717.3	157.5	-	-	-
16,490	619.8	162.1	14,523	1,001.40	254.9	9,009	594.6	146.9	7,309	668.3	143.4	-	-	-
16,017	598.7	149.1	13,372	921.3	227.7	8,993	590.2	143.8	7,288	664.1	139	-	-	-
15,292	547.5	133.7	13,800	911.8	227.7	8,483	550.9	132.4	7,375	660.8	133.6	-	-	-
13,977	496.3	113	13,025	858	208.9	8,128	525.7	124.5	7,219	644.3	126.6	-	-	-
13,811	483.2	102.9	13,218	871.9	204.8	8,716	563.9	130.5	7,493	658.3	126.8	-	-	-
13,547	469.4	93.2	12,478	822.8	186.9	10,280	669.4	151.2	7,809	683.5	127.3	-	-	-
12,145	416.7	80.6	11,900	784.4	177	11,138	726.4	162.7	6,594	575	109.3	-	-	-
11,957	409.1	74	11,807	786.6	167.3	11,657	761.3	164.8	6,039	518.1	95	-	-	-
11,625	395.1	69	11,916	794.6	165	11,303	740.3	157.4	5,698	487.8	88.6	-	-	-
12,885	437.7	73.8	12,977	868.9	176.6	12,540	831.2	173.6	6,202	540.9	95.2	724	218.6	-
12,562	425.7	70.2	12,163	817.6	162	10,529	701.8	143	5,395	473.4	81.5	1,076	308.4	55.2
11,463	387.7	64	11,407	770.4	150.7	10,081	676	135.8	5,171	456.5	77.6	1,019	279.1	-
11,243	379.7	62.1	10,640	727.1	138.6	9,719	660.5	128.1	5,098	458.1	75.7	1,321	345.1	61.8
10,925	369.1	59	10,382	713.2	133.7	10,454	715.8	134.9	5,033	456.3	73.4	1,723	439.4	79.1

27. 시·도경찰청별 교통사고 부상자(2-2)

시·도 년	경기			강원			충북			충남		
		인구 10만명 당	자동차 1만대 당		인구 10만명 당	자동차 1만대 당		인구 10만명 당	자동차 1만대 당		인구 10만명 당	자동차 1만대 당
1988	43,861	528.1	1,847	10,927	649.3	2,025	10,888	795.9	2,473	12,602	418.3	1,232
1989	49,396	903.7	1,538	12,085	726.7	1,698	12,398	914.3	2,091	13,799	705.5	1,889
1990	49,432	882.1	1,105	12,799	780.4	1,400	12,986	967.7	1,619	14,992	772	1,550
1991	50,631	880.8	830	14,010	861.6	1,147	13,452	1,008.40	1,228	19,648	1,022.30	1,528
1992	50,487	820.2	622	14,250	901.7	883	13,529	973.5	937	19,763	981.3	1,196
1993	55,187	786.6	531	15,928	1,033.60	791	14,884	1,048.40	818	17,921	964.6	872
1994	56,623	777.8	435	18,049	1,245.60	745	16,789	1,222.70	764	18,766	1,000.00	751
1995	53,737	694.5	288.6	17,941	1,262.90	631	15,844	1,155.20	610	18,472	999.9	619
1996	59,636	733.4	277	17,873	1,167.20	552	17,479	1,198.80	585	20,005	1,065.20	566
1997	59,011	698.4	246.8	18,256	1,185.20	507	16,263	1,102.20	488	20,502	119.7	350.9
1998	61,375	706.9	251.1	16,842	1,084.70	459	14,043	946	416	18,622	1,004.20	310.7
1999	75,689	871.8	298.5	20,697	1,329.30	528	16,784	1,124.90	463	21,156	1,102.30	366.8
2000	80,775	883.1	290.6	20,462	1,312.50	485	18,416	1,223.90	468	21,577	1,117.80	347.8
2001	72,571	767.2	243.1	20,108	1,295.30	447	15,876	1,060.90	376	18,383	958.4	288
2002	64,362	655.1	195.1	17,388	126.4	362	13,796	918.8	302	15,085	786.3	221.3
2003	75,589	743.6	216.4	19,233	262.7	384	13,860	911.9	290	15,490	811.9	215.9
2004	71,393	708.5	197.1	16,174	1,061.80	285.7	12,577	824	221.7	14,422	753.2	192.5
2005	73,081	682.3	183.1	15,674	1,058.00	226.9	12,756	857.6	183.6	14,907	783.4	149.5
2006	69,493	634.4	167.7	15,348	1,041.50	218.3	13,082	880.6	182.8	14,400	749.6	139.6
2007	68,446	620	159.7	15,974	1,086.30	223.2	13,287	895.7	180.3	14,761	762.3	138.2
2008	64,995	577.8	148.1	15,403	1,054.00	212.7	14,097	951.1	187.4	14,665	754.5	133.6
2009	69,986	611.4	155.3	16,604	1,143.40	225.1	14,524	980.9	188.2	14,739	755.4	131.8
2010	69,874	600.5	149.2	15,744	1,091.10	207.9	14,237	962.6	178.5	15,231	777.7	131.9
2011	68,384	578.7	142.6	15,675	1,093.40	203.4	14,274	966.4	174.2	14,647	745.2	122.8
2012	70,216	588.2	142.7	15,598	1,037.90	197.7	14,596	941.2	172.8	14,093	661.1	113.7
2013	67,765	560.9	134.5	14,557	967.3	180.3	14,409	922.8	166.7	13,604	633.3	106.8
2014	73,347	597.3	140.5	14,342	955.5	173.7	14,941	958.4	168.4	13,923	629.3	105.5
2015	81,373	656.3	149	15,058	999.8	176.7	15,103	967.7	164.4	15,507	678.1	111.4
2016	73,528	587.3	128.6	13,950	923.2	177.5	14,605	932.2	171.6	13,474	577.8	106.3
2017	76,751	599.2	128.8	13,654	897.8	150.3	15,025	947.3	155.7	15,323	632.3	100.9
2018	80,418	467.4	97.6	11,970	785.2	129.5	15,820	980.9	157.3	14,629	588.2	93
2019	83,834	483.5	100.6	11,821	779.4	125.5	15,687	965	152.4	14,767	675	103.3
2020	77,112	575.2	116.4	10,784	711.8	111.1	13,381	820.1	126.4	13,447	610	91.8
2021	77,790	432.2	85.7	10,226	675.8	103.8	12,190	744.9	112.7	12,255	552.2	82.7
2022	77,056	563.2	109.8	10,160	665.8	100.6	11,388	697.1	102.9	12,076	553.9	79.7
2023	77,997	429.8	82.7	9,355	613.3	91.2	11,819	722.6	104.8	12,500	571.8	80.6



단위 : 명

전북			전남			경북			경남			제주			고속
	인구 10만명 당	자동차 1만대 당		인구 10만명 당	자동차 1만대 당		인구 10만명 당	자동차 1만대 당		인구 10만명 당	자동차 1만대 당		인구 10만명 당	자동차 1만대 당	
8,460	394.8	1,423	11,811	455.1	2,175	20,801	534.2	2,122	20,301	561.9	1,467	3,577	714	1,533	8,273
10,374	489.8	1,326	13,001	511.9	1,777	24,484	860.3	1,863	24,102	662.9	1,303	4,460	883.2	1,362	11,503
11,095	530.1	1,060	13,763	558.3	1,419	26,090	928.1	1,532	24,227	665.8	987	4,629	913	1,072	12,753
11,892	573.4	868	13,913	574.2	1,123	27,392	986.7	1,189	25,508	696	777	4,326	848.2	791	12,270
11,497	555.4	641	14,028	559.5	893	26,611	930.3	872	25,513	694.7	604	4,081	793	588	13,274
12,564	622.7	561	14,329	640.8	739	28,823	1,001.60	760	26,503	678.5	508	4,085	799.4	503	14,944
13,359	696.9	496	17,251	768.2	722	32,720	1,189.60	712	28,024	739.5	439	4,721	712.4	499	16,685
13,502	716.6	423	17,006	776.9	583	29,555	1,083.10	574	26,317	687.7	354	4,403	848.1	403	17,826
14,611	727.2	398	18,135	832.9	525	29,673	1,060.10	501	27,949	694.9	324	4,413	842.6	356	16,687
16,685	867.9	310.8	16,651	806.2	300.5	28,189	1,026.80	304.2	25,594	628.6	269	4,232	801	308	15,251
18,385	915	443	15,108	695.9	375	26,498	943.1	400	24,924	610.1	259	3,730	698.5	265	14,458
21,661	1,077.90	488	17,698	821.2	409	30,029	1,069.20	427	21,130	686	283	3,957	34.5	260	17,730
23,154	1,153.90	487	19,367	907.3	415	31,331	1,113.60	417	22,070	709.9	275	4,237	779.8	258	17,169
19,721	982.9	387	18,356	874.4	368	28,574	1,026.10	357	20,007	644	233	4,584	838.2	261	15,432
16,676	850.1	306	16,927	821.9	318	26,641	959.7	311	18,812	598.4	202	4,620	836.5	242	15,910
18,085	945.4	319	19,119	958.1	346	27,550	992.7	310	20,437	663.7	208	5,386	1,008.60	243.5	14,490
15,882	832.6	238.9	17,967	906.6	268.5	25,411	916.6	237.6	19,096	618.2	167.9	5,083	945.3	227.5	12,855
16,943	931.6	200.5	17,692	956	190	26,784	1010.5	188.6	20,185	653.3	141.6	4,916	911.4	187.2	10,081
15,804	880.9	182.4	18,293	1,005.00	192	26,822	1022.6	185	20,384	659.6	137.4	5,122	945.5	190.7	10,123
16,954	957.5	192.4	18,087	1,001.10	185.9	25,567	970.4	173.2	20,434	653.9	132.7	4,769	875.8	173.4	8,984
16,367	937.1	182.3	18,188	1,019.60	184	24,585	938.2	164.4	21,241	678.3	132.7	4,792	878.5	172.1	9,358
17,598	1,020.70	190.8	19,273	1,093.90	190.6	26,497	1016.7	175.7	22,474	716.5	137.7	5,676	1,039.10	198.9	9,636
17,036	1,000.40	179.8	18,843	1,082.90	181.3	26,464	1021.2	170.4	21,201	675	124.6	5,374	982.6	182.6	9,669
16,837	1,000.40	173	17,123	996.4	162.2	24,166	937.8	153.7	20,700	658.5	117.2	5,108	933.2	170.2	9,065
16,178	896.5	161.2	17,348	981.1	158	24,515	927	149	20,691	637.2	113.2	5,726	1,024.90	165.6	8,333
15,165	841	147.2	16,913	959.8	148.5	23,591	892.8	140.4	20,029	613.8	108.4	6,415	1,145.10	165.6	7,698
15,316	852.3	145.4	16,715	950.6	143.2	23,769	900.2	137.7	19,303	589.8	103.8	6,656	1,145.50	152.3	8,578
14,192	789.2	130.8	17,245	981.6	141.1	24,166	914.7	135.9	19,816	603.2	103.3	7,142	1,216.30	145.8	11,014
12,088	671.5	124.5	15,209	866.7	142.1	21,760	823.4	141	17,637	535	98.6	6,885	1,160.20	138.5	10,318
12,163	664.8	107.3	15,783	878.8	119.8	20,915	780.1	112.6	16,516	492.3	81.9	6,602	1,041.10	117.7	9,778
10,587	579.3	91.4	15,774	878.7	116.7	21,150	788.5	112.6	16,056	476.9	78.6	6,611	1,018.80	107.7	8,913
11,760	652.1	100.3	18,086	1020.1	131.2	22,260	835.4	116.7	18,120	541	87.5	6,818	1,033.80	103.7	9,521
9,847	549.4	82.6	15,843	898	111.2	18,960	714	97.9	16,335	487.6	76.4	6,131	914.8	90.6	8,389
8,928	501.3	74.2	13,600	774.8	91.1	18,065	682.9	92.3	15,049	449.4	69.3	6,725	989.1	93.4	9,708
8,096	454.8	66.3	12,694	717.7	81.5	16,446	625.8	82.9	14,121	429.3	63.1	6,021	891.1	80.1	10,315
8,538	483.3	69	12,702	722.8	81.1	15,922	608.5	80.2	14,957	456.5	65.4	5,884	864.9	77.1	11,400

28. 법규위반별 교통사고 현황

법규위반 \ 연 도		2018		2019	
			구성비		구성비
총 계		217,148	100	229,600	100
운전자법규 위반	소 계	217,139	100	229,590	100
	신 호 위 반	24,725	11.4	27,921	12.2
	중 앙 선 침 범	9,559	4.4	9,344	4.1
	차 선 위 반 (진로 변경)	4,239	2	4,220	1.8
	우 선 권 양 보 불 이 행	21	0	43	0
	과 속	950	0.4	1,124	0.5
	부 당 한 회 전	1,490	0.7	1,545	0.7
	안 전 거 리 미 확 보	20,453	9.4	22,473	9.8
	진 로 양 보 불 이 행	50	0	47	0
	앞 지 르 기 방 법 위 반	103	0	111	0
	앞 지 르 기 금 지 위 반	310	0.1	410	0.2
	교 차 로 운 행 방 법 위 반	14,064	6.5	15,372	6.7
	직 진 우 회 전 진 행 방 해	6,265	2.9	7,242	3.2
	보 행 자 보 호 의 무 위 반	7,819	3.6	8,055	3.5
	긴 급 차 피 양 의 무 위 반	1	0	3	0
	일 시 정 지 위 반	500	0.2	581	0.3
	안 전 운 전 불 이 행	121,797	56.1	126,006	54.9
	과 로	3	0	1	0
	철 길 건 널 목 통 과 방 법	4	0	6	0
	기 타	4,786	2.2	5,086	2.2
정 비 불 량		9	0	10	0

주) 법규위반항목에서 두 가지 이상의 위반이 중복되는 경우 당해사고의 결과에 가장 많은 영향을 주는 위반으로 작성됨

〈 과속사고 〉

구 분	사고(건)	사망(명)	부상(명)
2021년	1,550	293	2,693
2022년	1,215	235	2,034
2023년	1,316	260	2,248

※ 2020년까지는 사고에 가장 큰 영향을 미친 법규위반사항이 “과속”인 사고를 말하며, 2021년도부터는 차량의 “과속” 여부만을 판단하여 별도 관리함



단위 : 건, %

2020		2021		2022		2023	
	구성비		구성비		구성비		구성비
209,654	100	203,130	100	196,836	100	198,296	100
209,643	100	203,119	100	196,821	100	198,288	100
24,512	11.7	24,608	12.1	22,850	11.6	23,444	11.8
8,364	4	8,524	4.2	7,710	3.9	7,385	3.7
3,841	1.8	3,219	1.6	2,764	1.4	2,641	1.3
9	0	10	0	5	0	8	0
1,241	0.6	-	-	-	-	-	-
1,439	0.7	1,484	0.7	1,441	0.7	1,449	0.7
21,469	10.2	21,045	10.4	19,900	10.1	22,231	11.2
53	0	49	0	43	0	29	0
129	0.1	131	0.1	96	0	106	0.1
345	0.2	382	0.2	312	0.2	244	0.1
14,079	6.7	12,218	6	11,453	5.8	11,060	5.6
6,385	3	6,322	3.1	5,494	2.8	5,286	2.7
6,166	2.9	6,594	3.2	7,050	3.6	7,227	3.6
1	0	2	0	1	0	3	0
625	0.3	693	0.3	715	0.4	667	0.3
116,272	55.5	111,766	55	111,307	56.5	110,868	55.9
1	0	2	0	5	0	2	0
3	0	3	0	3	0	1	0
4,709	2.2	6,067	3	5,672	2.9	5,637	2.8
11	0	11	0	15	0	8	0

29. 인구 10만명당, 자동차 1만대당, 1,000세대당 교통사고

구분 년	사고(건)					
		증감률	1일평균	인구 10만명 당	자동차 1만대 당	1,000 세대 당
1988	225,062	28.1	616.6	536.2	1,106	21.2
1989	255,787	13.7	700.8	603.6	962	23.1
1990	255,303	-0.2	699.5	596.6	752	22.5
1991	265,964	4.2	728.7	615.6	626	23.2
1992	257,194	-3.3	704.6	589	492	22.7
1993	260,921	1.4	714.9	592.2	416	19.4
1994	266,107	2	729.1	598.6	359	19.3
1995	248,865	-6.5	681.8	554.9	294	17.5
1996	265,052	6.5	726.2	570.8	277	18.1
1997	246,452	-7	675.2	525.6	237	16.3
1998	239,721	-2.7	656.8	510.1	229	15.8
1999	275,938	15.1	756	582.9	247	17.9
2000	290,481	5.3	795.8	605.5	241	18.4
2001	260,579	-10.3	713.9	542.6	202	16.2
2002	231,026	-11.3	632.9	476.2	147.6	14
2003	240,832	4.2	659.8	502.5	143.3	14.2
2004	220,755	-8.3	604.8	458	132.5	12.7
2005	214,171	-3	586.8	443.5	112.9	12
2006	213,745	-0.2	586.6	440.7	109.7	11.7
2007	211,662	-1	579.9	436.8	105.7	11.3
2008	215,822	2	591.3	444	105.8	11.4
2009	231,990	7.5	635.6	475.9	111.4	12
2010	226,878	-2.2	621.6	464.2	105.8	11.4
2011	221,711	-2.3	607.4	452.6	101.2	11.1
2012	223,656	0.9	612.8	447.3	99	11.1
2013	215,354	-3.7	590	428.8	93	10.5
2014	223,552	3.8	612.5	433.3	93.7	10.8
2015	232,035	3.8	635.7	458.4	93.7	12.4
2016	220,917	-4.7	603.6	434.9	92.1	11.7
2017	216,335	-2.1	592.7	420.5	82.2	10
2018	217,148	0.4	594.9	420.5	80.5	9.9
2019	229,600	5.7	629	444	83.5	10.2
2020	209,654	-8.7	572.8	404.9	74.2	9.1
2021	203,130	-3.1	556.5	392	70.7	8.7
2022	196,836	-3.1	539.3	381.3	67.2	8.3
2023	198,296	0.7	543.3	384.6	66.6	8.3

1) '93년까지 가족수 기준, 이후 세대수 기준

2) 2000년부터 자동차 1만대당 사고 비교시 이륜차 포함, 2005년부터 건설기계, 농기계 포함



2023 경찰통계연보

단위 : 건, 명, %

	사망(명)					부상(명)					
	증감률	1일평균	인구 10만명 당	자동차 1만대 당	1,000 세대 당	증감률	1일평균	인구 10만명 당	자동차 1만대 당	1,000 세대 당	
11,563	60.5	31.7	27.5	57	1.1	287,739	29.2	788.3	685.5	1,414	27.1
12,603	9	34.5	29.7	47	1.1	325,896	13.3	892.9	769	1,225	29.4
12,325	-2.2	33.8	28.8	36	1.1	324,229	-0.5	888.3	757.7	955	28.5
13,429	9	36.8	31.1	32	1.2	331,610	2.3	908.5	767.5	781	28.9
11,640	-13.3	31.9	26.7	22	1	325,943	-1.7	893	746.5	623	28.7
10,402	-10.6	28.5	23.6	17	0.8	337,679	3.6	925.1	766.5	538	25.1
10,087	-3	27.6	22.7	14	0.7	350,892	3.9	961.3	789.4	474	25.5
10,323	2.3	28.3	23	12	0.7	331,747	-5.5	908.9	739.7	392	23.3
12,653	22.6	34.7	27.2	13	0.9	355,962	7.3	975.2	766.6	373	24.3
11,603	-8.3	31.8	24.7	11	0.8	343,159	-3.6	940.2	731.9	330	22.7
9,057	-21.9	24.8	19.3	9	0.6	340,564	-0.8	933.1	724.7	325	22.4
9,353	3.3	25.6	19.8	8	0.6	402,967	18.3	1,104.00	851.3	361	26.1
10,236	9.4	28	21.3	8	0.6	426,984	6	1,169.80	890	354	27.1
8,097	-20.9	22.2	16.9	6	0.5	386,539	-9.5	1,059.00	804.9	299	24
7,222	-10.8	19.8	14.9	4.6	0.4	348,149	-9.9	953.8	717.6	222.4	21.1
7,212	-0.1	19.8	15	4.3	0.4	376,503	8.1	1,031.50	785.6	224	22.2
6,563	-9	18	13.6	3.9	0.4	346,987	-7.8	950.6	719.9	208.2	20
6,376	-2.8	17.5	13.2	3.4	0.4	342,233	-1.4	937.6	708.6	180.5	19.2
6,327	-0.8	17.3	13	3.2	0.3	340,229	-0.6	932.1	701.5	174.6	18.6
6,166	-2.5	16.9	12.7	3.1	0.3	335,906	-1.3	920.3	693.2	167.8	18
5,870	-4.8	16.1	12.1	2.9	0.3	338,962	0.9	928.7	697.4	166.2	17.8
5,838	-0.5	16	12	2.8	0.3	361,875	6.8	991.4	742.4	173.7	18.8
5,505	-5.7	15.1	11.3	2.6	0.3	352,458	-2.6	965.6	721.1	164.3	17.7
5,229	-5	14.3	10.7	2.4	0.3	341,391	-3.1	935.3	696.9	155.8	17
5,392	3.1	14.8	10.8	2.4	0.3	344,565	0.9	944	689.1	152.5	17.1
5,092	-5.6	14	10.1	2.2	0.3	328,711	-4.6	900.6	654.6	142	16.1
4,762	-6.5	13	9.4	2	0.2	337,497	2.7	924.6	669.3	141.5	16.3
4,621	-3	12.7	9.1	1.9	0.3	350,400	3.8	960	692.3	141.5	18.7
4,292	-7.1	11.7	8.5	1.8	0.2	331,720	-5.3	906.3	653	138.3	17.5
4,185	-2.5	11.5	8.1	1.6	0.2	322,829	-2.7	884.5	627.6	122.6	14.9
3,781	-9.7	10.4	7.3	1.4	0.2	323,037	0.1	885	625.6	119.7	14.7
3,349	-11.4	9.2	6.5	1.2	0.2	341,712	5.8	936.2	660.8	124.2	15.2
3,081	-8	8.4	6	1.1	0.1	306,194	-10.4	836.6	591.3	108.4	13.3
2,916	-5.3	8	5.6	1	0.1	291,608	-4.8	798.9	562.7	101.5	12.4
2,735	-6.2	7.5	5.3	0.9	0.1	281,803	-3.4	772.1	545.8	96.2	11.9
2,551	-6.7	7	5	0.9	0.1	283,799	0.7	777.5	550.5	95.3	11.9

04

경찰안전과
예방

30. 차종별 교통사고 건수

년	계				승용차					승합차				
	계	남	여	불명	계	남	여	불명	구성비	계	남	여	불명	구성비
1988	225,062	-	-	-	-	-	-	-	40.4	42,290	-	-	-	18.8
1989	255,787	-	-	-	-	-	-	-	43.5	46,044	-	-	-	18
1990	255,303	-	-	-	-	-	-	-	44.5	46,424	-	-	-	18.2
1991	265,964	-	-	-	-	-	-	-	46.7	44,802	-	-	-	16.8
1992	257,194	-	-	-	-	-	-	-	50.2	39,934	-	-	-	15.5
1993	260,921	-	-	-	-	-	-	-	54.1	34,559	-	-	-	13.2
1994	266,107	-	-	-	-	-	-	-	56.7	30,748	-	-	-	11.6
1995	248,865	-	-	-	-	-	-	-	58.3	26,515	-	-	-	10.7
1996	265,052	-	-	-	-	-	-	-	61.8	25,518	-	-	-	9.6
1997	246,452	-	-	-	-	-	-	-	62	23,842	-	-	-	9.7
1998	239,721	-	-	-	-	-	-	-	62.1	25,260	-	-	-	10.5
1999	275,938	-	-	-	-	-	-	-	61	30,311	-	-	-	11
2000	290,481	-	-	-	-	-	-	-	59.7	37,208	-	-	-	12.8
2001	260,579	-	-	-	-	-	-	-	59.1	35,553	-	-	-	13.6
2002	231,026	-	-	-	-	-	-	-	60.8	29,320	-	-	-	12.7
2003	240,832	-	-	-	-	-	-	-	62.2	27,677	-	-	-	11.5
2004	220,755	-	-	-	-	-	-	-	63.3	23,214	-	-	-	10.5
2005	214,171	-	-	-	-	-	-	-	64.8	21,505	-	-	-	10
2006	213,745	-	-	-	-	-	-	-	66.6	17,641	-	-	-	8.3
2007	211,662	-	-	-	-	-	-	-	67	15,872	-	-	-	7.5
2008	215,822	-	-	-	-	-	-	-	66.7	15,918	-	-	-	7.4
2009	231,990	-	-	-	-	-	-	-	67.3	16,921	-	-	-	7.3
2010	226,878	-	-	-	-	-	-	-	67.6	16,670	-	-	-	7.3
2011	221,711	-	-	-	-	-	-	-	67.6	16,236	-	-	-	7.3
2012	223,656	-	-	-	-	-	-	-	67.6	16,408	-	-	-	7.3
2013	215,354	-	-	-	-	-	-	-	67.1	15,545	-	-	-	7.2
2014	223,552	-	-	-	-	-	-	-	66.2	15,623	-	-	-	7
2015	232,035	-	-	-	-	-	-	-	66.4	15,405	-	-	-	6.6
2016	220,917	-	-	-	-	-	-	-	66.9	14,109	-	-	-	6.4
2017	216,335	-	-	-	-	-	-	-	66.1	13,426	-	-	-	6.2
2018	217,148	-	-	-	-	-	-	-	66.9	13,526	-	-	-	6.2
2019	229,600	-	-	-	-	-	-	-	65.9	14,221	-	-	-	6.2
2020	209,654	161,032	45,163	3,459	136,878	95,648	41,126	104	65.3	10,463	9,720	721	22	5
2021	203,130	153,975	46,216	2,939	132,440	90,244	42,073	123	65.2	9,923	9,214	694	15	4.9
2022	196,836	147,982	46,154	2,700	129,709	87,752	41,855	102	66	10,664	9,959	690	15	5.4
2023	198,296	148,012	47,643	2,641	131,921	88,337	43,487	97	66.5	11,815	11,113	684	18	6

※ 이륜차: 사륜오토바이 포함임



단위 : 건, %

화물차					특수차					이륜차					기타				
계	남	여	불명	구성비	계	남	여	불명	구성비	계	남	여	불명	구성비	계	남	여	불명	구성비
60,982	-	-	-	27.1	1,569	-	-	-	0.7	18,849	-	-	-	8.4	10,376	-	-	-	4.6
66,281	-	-	-	25.9	1,350	-	-	-	0.5	19,465	-	-	-	7.6	11,487	-	-	-	4.5
63,731	-	-	-	25	1,324	-	-	-	0.5	17,124	-	-	-	6.7	12,979	-	-	-	5.1
62,960	-	-	-	23.7	1,427	-	-	-	0.5	18,857	-	-	-	7.1	13,691	-	-	-	5.1
58,230	-	-	-	22.6	1,445	-	-	-	0.6	16,998	-	-	-	6.6	11,484	-	-	-	4.5
59,131	-	-	-	22.7	1,311	-	-	-	0.5	14,585	-	-	-	5.6	10,059	-	-	-	3.9
58,482	-	-	-	22	1,507	-	-	-	0.6	14,124	-	-	-	5.3	10,330	-	-	-	3.9
53,121	-	-	-	21.3	1,387	-	-	-	0.6	12,708	-	-	-	5.1	10,116	-	-	-	4.1
51,778	-	-	-	19.5	1,371	-	-	-	0.5	11,692	-	-	-	4.4	10,946	-	-	-	4.1
46,370	-	-	-	18.8	1,605	-	-	-	0.7	10,790	-	-	-	4.4	10,936	-	-	-	4.4
43,077	-	-	-	18	1,285	-	-	-	0.5	9,917	-	-	-	4.1	11,197	-	-	-	4.7
53,596	-	-	-	19.4	1,566	-	-	-	0.6	10,085	-	-	-	3.7	12,120	-	-	-	4.4
55,769	-	-	-	19.2	1,541	-	-	-	0.5	10,419	-	-	-	3.6	12,268	-	-	-	4.2
49,604	-	-	-	19	1,477	-	-	-	0.6	8,396	-	-	-	3.2	11,419	-	-	-	4.4
43,645	-	-	-	18.9	1,422	-	-	-	0.6	6,842	-	-	-	3	9,298	-	-	-	4
44,340	-	-	-	18.4	1,748	-	-	-	0.7	7,058	-	-	-	2.9	10,265	-	-	-	4.3
38,837	-	-	-	17.6	1,523	-	-	-	0.7	6,635	-	-	-	3	10,871	-	-	-	4.9
35,102	-	-	-	16.4	1,291	-	-	-	0.6	5,596	-	-	-	2.6	11,862	-	-	-	5.5
33,690	-	-	-	15.8	1,148	-	-	-	0.5	7,588	-	-	-	3.6	11,255	-	-	-	5.3
31,578	-	-	-	14.9	1,137	-	-	-	0.5	8,959	-	-	-	4.2	12,310	-	-	-	5.8
30,366	-	-	-	14.1	1,125	-	-	-	0.5	10,629	-	-	-	4.9	13,800	-	-	-	6.4
31,308	-	-	-	13.5	1,081	-	-	-	0.5	11,522	-	-	-	5	15,057	-	-	-	6.5
30,281	-	-	-	13.3	1,035	-	-	-	0.5	10,950	-	-	-	4.8	14,546	-	-	-	6.4
29,143	-	-	-	13.1	980	-	-	-	0.4	10,170	-	-	-	4.6	15,318	-	-	-	6.9
29,011	-	-	-	13	999	-	-	-	0.4	10,415	-	-	-	4.7	15,632	-	-	-	7
27,650	-	-	-	12.8	865	-	-	-	0.4	10,433	-	-	-	4.8	16,405	-	-	-	7.6
28,250	-	-	-	12.6	879	-	-	-	0.4	11,758	-	-	-	5.3	18,972	-	-	-	8.5
29,128	-	-	-	12.6	898	-	-	-	0.4	12,654	-	-	-	5.5	19,855	-	-	-	8.6
26,576	-	-	-	12	951	-	-	-	0.4	13,076	-	-	-	5.9	18,513	-	-	-	8.4
27,341	-	-	-	12.6	1,054	-	-	-	0.5	14,084	-	-	-	6.5	17,389	-	-	-	8
27,562	-	-	-	12.7	1,178	-	-	-	0.5	15,365	-	-	-	7.1	14,279	-	-	-	6.6
28,788	-	-	-	12.5	1,223	-	-	-	0.5	18,785	-	-	-	8.2	15,218	-	-	-	6.6
27,063	26,135	912	16	12.9	1,177	1,175	2	0	0.6	18,584	17,814	747	23	8.9	15,489	10,540	1,655	3,294	7.4
26,081	25,149	916	16	12.8	1,228	1,222	5	1	0.6	18,624	17,855	715	54	9.2	14,834	10,291	1,813	2,730	7.3
24,233	23,391	832	10	12.3	1,148	1,142	6	0	0.6	16,198	15,392	738	68	8.2	14,884	10,346	2,033	2,505	7.6
24,409	23,528	863	18	12	1,214	1,200	13	1	1	14,637	13,966	630	41	7.4	14,300	9,868	1,966	2,466	7.2

31. 운전면허취득 경과년수별 교통사고 건수

년	경력	계	5년 미만					
			소계	1년 미만	1년 이상 2년 미만	2년 이상 3년 미만	3년 이상 4년 미만	4년 이상 5년 미만
1988		225,062	113,701	50.5	26,805	23,026	22,664	18,551
1989		255,787	137,267	53.7	35,765	32,455	24,602	22,209
1990		255,303	137,611	53.9	37,454	31,134	24,878	19,050
1991		265,964	150,326	56.5	37,464	32,960	30,791	22,888
1992		257,194	151,765	59	38,002	35,378	30,306	23,328
1993		260,921	155,789	59.7	32,248	32,173	34,319	26,027
1994		266,107	158,583	59.6	29,160	33,521	31,307	30,911
1995		248,865	138,407	55.6	21,938	28,378	31,849	25,979
1996		265,052	139,425	52.6	20,134	27,494	31,725	28,873
1997		246,452	116,742	47.4	14,955	22,256	24,238	26,531
1998		239,721	98,864	41.2	14,915	18,446	19,883	19,828
1999		275,938	109,201	39.6	20,883	18,580	18,706	19,413
2000		290,481	120,635	41.5	25,236	21,263	26,047	18,335
2001		260,579	103,395	39.7	21,223	18,683	24,310	15,328
2002		231,026	89,683	38.8	19,411	18,578	20,149	15,617
2003		240,832	85,450	35.5	15,819	16,135	18,997	11,694
2004		220,755	71,783	32.5	10,698	14,163	12,554	11,717
2005		214,171	50,583	23.6	9,955	7,567	11,216	11,019
2006		213,745	51,696	24.2	9,720	8,937	8,246	7,820
2007		211,662	46,069	21.8	9,368	8,455	7,973	5,729
2008		215,822	40,825	18.9	9,935	7,662	7,417	6,215
2009		231,990	42,482	18.3	11,332	8,536	7,161	7,892
2010		226,878	41,457	18.3	10,890	8,346	7,810	6,849
2011		221,711	38,753	17.5	10,245	7,878	7,223	7,031
2012		223,656	39,633	17.7	10,809	7,792	7,162	6,783
2013		215,354	36,336	16.9	8,555	8,103	6,766	6,399
2014		223,552	36,476	16.3	8,373	6,963	7,955	6,766
2015		232,035	37,715	16.3	8,998	6,855	6,776	8,215
2016		220,917	33,652	15.2	8,412	6,238	5,461	5,960
2017		216,335	24,163	11.2	5,852	5,067	4,585	4,120
2018		217,148	24,453	11.3	5,301	4,828	5,080	4,805
2019		229,600	25,039	10.9	5,566	4,473	4,815	5,074
2020		209,654	23,556	11.2	5,547	4,288	4,136	4,432
2021		203,130	21,232	10.5	5,082	4,153	3,851	3,746
2022		196,836	23,271	11.8	5,490	4,611	4,471	4,348
2023		198,296	21,442	10.8	4,465	4,218	4,130	4,353



단위 : 건, %

5년 이상 10년 미만	구성비	10년 이상		기 타	
			구성비		구성비
52,201	23.2	34,628	15.4	24,532	10.9
52,594	20.6	41,986	16.4	23,940	9.4
50,963	20	43,942	17.2	22,787	8.9
47,975	18	45,487	17.1	22,176	8.3
43,937	17.1	43,237	16.8	18,255	7.1
44,225	16.9	43,474	16.7	17,433	6.7
46,498	17.5	43,369	16.3	17,657	6.6
47,524	19.1	43,390	17.4	19,544	7.9
55,334	20.9	48,750	18.4	21,543	8.1
57,344	23.3	51,226	20.8	21,140	8.6
62,477	26.1	58,557	24.4	19,823	8.3
73,842	26.8	72,776	26.4	20,119	7.3
71,736	24.7	77,842	26.8	20,268	7
59,505	22.8	77,628	29.8	20,051	7.7
47,337	20.5	77,655	33.6	16,351	7.1
48,945	20.3	89,303	37.1	17,134	7.1
44,726	20.3	87,275	39.5	16,971	7.7
41,590	19.4	103,861	48.5	18,137	8.5
42,236	19.8	99,871	46.7	19,942	9.3
42,897	20.3	102,458	48.4	20,238	9.6
44,440	20.6	110,660	51.3	19,897	9.2
44,724	19.3	125,978	54.3	18,806	8.1
41,032	18.1	126,331	55.7	18,058	8
36,726	16.6	128,290	57.9	17,942	8.1
33,554	15	132,538	59.3	17,931	8
29,005	13.5	133,477	62	16,536	7.7
29,410	13.2	140,107	62.7	17,559	7.9
30,537	13.2	146,662	63.2	17,121	7.4
27,387	12.4	144,620	65.5	15,258	6.9
22,783	10.5	156,332	72.3	13,057	6
24,489	11.3	156,327	72	11,879	5.5
25,200	11	163,655	71.3	15,706	6.8
23,472	11.2	148,053	70.6	14,573	7
22,919	11.3	145,204	71.5	13,775	6.8
25,212	12.8	134,594	68.4	13,759	7.1
23,197	11.7	140,148	70.7	13,509	6.8

32. 가해운전자의 법규위반별, 연령층별 교통사고 건수

단위 : 건

연령층 법규위반		계		20세 이하	21~ 30세	31~ 40세	41~ 50세	51~ 60세	61~ 64세	65~ 70세	71세 이상	연령 불명
			구성비									
총 계		198,296	100	5,591	24,975	27,669	33,428	44,322	20,046	21,924	17,690	2,651
운전법규위반	소 계	198,288	100	5591	24975	27669	33,424	44,322	20044	21924	17689	2650
	과로	2	0	0	0	0	0	0	2	0	0	0
	앞지르기방법위반	106	0.1	4	16	18	27	18	9	8	6	0
	앞지르기금지위반	244	0.1	5	29	30	41	66	31	24	18	0
	중앙선침범	7,385	3.7	206	957	941	1,107	1,608	748	908	858	52
	신호위반	23,444	11.8	821	3,295	3,307	3,909	4,997	2,305	2,553	2,061	196
	안전거리미확보	22,231	11.2	303	2,678	3,273	3,665	5,108	2,330	2,616	2,054	204
	일시정지위반	667	0.3	7	107	105	137	154	70	55	32	0
	부당한회전	1,449	0.7	85	144	168	217	327	162	171	168	7
	우선권양보불이행	8	0	1	1	2	0	2	1	1	0	0
	진로양보불이행	29	0	0	2	4	7	7	2	3	4	0
	안전운전불이행	110,868	55.9	3,232	14,051	15,732	18,762	24,582	11,050	11,956	9,697	1,806
	교차로운행방법위반	11,060	5.6	171	1,223	1,417	1,942	2,667	1,212	1,347	1,042	39
	보행자보호의무위반	7,227	3.6	185	693	936	1,414	1,653	746	855	590	155
	차로위반(진로변경)	2,641	1.3	32	303	282	411	686	274	326	296	31
	직진우회전진행방해	5,286	2.7	130	706	763	953	1,137	516	548	522	11
	철길건널목통과방법	1	0	0	0	0	0	1	0	0	0	0
	긴급차피양의무위반	3	0	0	1	0	0	1	0	0	1	0
	기타	5,637	2.8	409	769	691	832	1,308	586	553	340	149
정비불량		8	0	0	0	0	4	0	2	0	1	1
구성비		0	100	2.8	12.6	14	16.9	22.4	10.1	11.1	8.9	1.3

〈 과속사고 〉

법규위반	연령층	계		20세 이하	21~30세	31~40세	41~50세	51~60세	61~64세	65~70세	71세 이상	연령 불명
		구성비										
2021년		1,550	0.8	105	471	317	224	239	77	79	37	1
2022년		1,215	0.6	63	367	196	170	222	78	79	40	0
2023년		1,316	0.7	63	366	264	180	199	83	108	53	0

※ 2020년까지는 사고에 가장 큰 영향을 미친 법규위반사항이 “과속”인 사고를 말하며, 2021년도부터는 차량의 “과속” 여부만을 판단하여 별도 관리함



33. 음주운전 교통사고 현황

단위 : 건, 명, %

음주정도\구분		사고(건)		사망(명)		부상(명)			
			구성비		구성비		중상	경상	부상신고
총 계		198,296	100	2,551	100	283,799	52,989	211,569	19,241
음주운전	소 계	13,042	6.6	159	6.2	20,628	3,380	16,314	934
	0.03% 이상 0.04% 이하	760	0.4	10	0.4	1,185	222	905	58
	0.05% 이상 0.07% 이하	1,971	1	35	1.4	3,069	559	2,364	146
	0.08% 이상 0.14% 이하	5,462	2.8	49	1.9	8,687	1,398	6,895	394
	0.15% 이상 0.19% 이하	3,160	1.6	35	1.4	4,986	781	4,000	205
	0.20% 이상 0.24% 이하	1,038	0.5	22	0.9	1,649	282	1,285	82
	0.25% 이상 0.29% 이하	236	0.1	5	0.2	378	50	312	16
	0.30% 이상 0.34% 이하	45	0	1	0	71	9	59	3
	0.35% 이상	22	0	1	0	42	6	35	1
	측 정 불 응	348	0.2	1	0	561	73	459	29
측 정 불 능		3	0	1	0	2	0	2	0
정 상 운 전		185,251	93.4	2,391	93.7	263,169	49,609	195,253	18,307

34. 시·도경찰청별 자전거 교통사고 현황

단위 : 건, 명

구분 지방청		가해자전거 운전						사망 (명)	부상 (명)
		사고(건)				구성비			
		성별							
		남	여	불명					
계		5,146	100	3,907	1,131	108	64	5,604	
서울		1,532	29.8	1,098	395	39	6	1,699	
부산		179	3.5	136	38	5	4	195	
대구		381	7.4	279	92	10	1	404	
인천		136	2.6	110	19	7	2	146	
광주		127	2.5	108	18	1	2	133	
대전		151	2.9	119	26	6	2	164	
울산		86	1.7	73	11	2	0	96	
세종		38	0.7	29	9	0	1	45	
경기 남부		1,133	22.0	858	252	23	9	1,247	
경기 북부		335	6.5	263	62	10	4	377	
강원		73	1.4	58	15	0	4	76	
충북		143	2.8	115	27	1	3	148	
충남		90	1.7	69	21	0	2	97	
전북		100	1.9	77	23	0	6	101	
전남		115	2.2	96	18	1	5	117	
경북		262	5.1	197	63	2	8	280	
경남		224	4.4	191	32	1	5	234	
제주		41	0.8	31	10	0	0	45	



단위 : 건, 명

피해자전거 운전			
사고(건)			
	구성비	사망(명)	부상(명)
7,675	100	101	7,932
1,320	17.2	9	1,435
276	3.6	2	282
642	8.4	3	661
257	3.3	7	262
208	2.7	4	210
349	4.5	7	355
221	2.9	1	225
125	1.6	1	134
1,521	19.8	11	1,575
569	7.4	5	595
199	2.6	7	193
303	3.9	8	304
240	3.1	8	243
236	3.1	6	236
251	3.3	5	256
470	6.1	10	478
413	5.4	6	411
75	1.0	1	77

35. 사고유형별·기상상태별 교통사고 현황

사고유형		기상상태	계				맑 음				흐 림			
			사고 (건)	사망 (명)	부상 (명)	중상(명)	사고 (건)	사망 (명)	부상 (명)	중상(명)	사고 (건)	사망 (명)	부상 (명)	중상(명)
총 계		198,296	2,551	283,799	52,989	174,331	2,099	249,326	46,348	6,836	193	9,705	1,981	
차대 사람	소 계	36,996	859	38,263	13,743	32,101	703	33,231	11,835	1,330	57	1,342	503	
	횡 단 중	13,081	419	13,531	5,868	10,945	324	11,337	4,933	509	34	500	229	
	차 도 통 행 중	4,507	135	4,550	1,704	3,916	115	3,949	1,436	187	8	188	80	
	길 가 장 자 리 구 역 통 행 중	1,985	28	2,037	544	1,776	25	1,824	490	60	1	59	17	
	보 도 통 행 중	2,632	24	2,790	849	2,339	23	2,477	752	84	1	89	29	
	기 타	14,791	253	15,355	4,778	13,125	216	13,644	4,224	490	13	506	148	
	차대 차	소 계	152,935	1,041	236,287	36,117	135,138	862	208,331	31,904	5,126	89	7,942	1,316
충 돌		77,537	482	116,579	19,185	68,858	399	103,154	16,976	2,695	39	4,121	743	
추 돌		31,939	325	57,054	7,197	27,824	283	49,683	6,318	1,146	21	2,040	273	
기 타		43,459	234	62,654	9,735	38,456	180	55,494	8,610	1,285	29	1,781	300	
차량 단독	소 계	8,363	650	9,248	3,129	7,090	533	7,763	2,609	380	47	421	162	
	전 도 / 전 복		1,025	101	1,048	377	873	92	880	311	53	3	62	26
	충 돌		2,832	308	3,394	1,173	2,229	241	2,626	897	168	30	197	81
	이탈	추 락	323	86	334	182	279	72	284	164	13	5	11	6
		기타이탈	157	21	173	67	127	14	142	60	12	1	18	4
	기 타		4,026	134	4,299	1,330	3,582	114	3,831	1,177	134	8	133	45
	철 길 건 널 목		2	1	1	0	2	1	1	0	0	0	0	0



2023 경찰통계연보

단위 : 건, 명

비				안개				눈				기타			
사고	사망	부상	중상(명)	사고	사망	부상	중상(명)	사고	사망	부상	중상(명)	사고	사망	부상	중상(명)
13,777	207	19,818	3,868	154	14	223	54	913	11	1,646	220	2,285	27	3,081	518
2,939	83	3,040	1,205	17	1	18	9	125	4	132	43	484	11	500	148
1,448	50	1,514	651	4	1	3	2	43	2	48	13	132	8	129	40
346	9	353	159	4	0	5	3	21	1	20	8	33	2	35	18
125	1	129	30	2	0	2	0	6	1	6	4	16	0	17	3
156	0	164	51	1	0	1	1	10	0	10	3	42	0	49	13
864	23	880	314	6	0	7	3	45	0	48	15	261	1	270	74
10,177	72	15,974	2,377	115	6	177	39	724	5	1,435	160	1,655	7	2,428	321
5,065	36	7,872	1,255	60	4	78	23	281	1	531	72	578	3	823	116
2,376	15	4,232	490	37	2	73	14	228	3	513	47	328	1	513	55
2,736	21	3,870	632	18	0	26	2	215	1	391	41	749	3	1,092	150
661	52	804	286	22	7	28	6	64	2	79	17	146	9	153	49
79	5	85	31	0	0	0	0	4	0	4	2	16	1	17	7
335	30	449	168	16	4	24	4	40	1	51	9	44	2	47	14
23	5	29	11	0	0	0	0	3	0	4	1	5	4	6	0
12	4	9	3	2	1	1	0	2	0	2	0	2	1	1	0
212	8	232	73	4	2	3	2	15	1	18	5	79	1	82	28
0	0	0	0	0	0	0	0	0	0	0	0	0	0	0	0

04

경찰안전과
교통안전과

36. 사고유형별·도로형태별 교통사고 건수

사고유형 \ 도로형태		계		교 차 로			
			구성비		구성비	교차로 내 횡단보도	교차로 부근
총 계		198,296	100	95,769	100	55,009	33,094
차대사람	소 계	36,996	18.7	15,096	15.8	5,528	4,286
	횡 단 중	13,081	6.6	8,347	8.7	2,576	1,631
	차 도 통 행 중	4,507	2.3	1,649	1.7	929	649
	길 가 장 자 리 구 역 통 행 중	1,985	1	391	0.4	158	222
	보 도 통 행 중	2,632	1.3	805	0.8	181	238
	기 타	14,791	7.5	3,904	4.1	1,684	1,546
차대차	소 계	152,935	77.1	78,910	82.4	48,761	27,799
	충 돌	77,537	39.1	45,197	47.2	31,805	12,032
	추 돌	31,939	16.1	12,478	13	3,358	8,959
	기 타	43,459	21.9	21,235	22.2	13,598	6,808
차량단독	소 계	8,363	4.2	1,763	1.8	720	1,009
	전 도 / 전 복	1,025	0.5	208	0.2	105	96
	충 돌	2,832	1.4	626	0.7	285	339
	이 탈	추 락	323	0.2	41	0	33
		기 타 이 탈	157	0.1	23	0	18
	기 타	4,026	2	865	0.9	317	523
철 길 건 널 목		2	0	0	0	0	0
구 성 비			100		48.3	27.7	16.7



단위 : 건, %

	단 일 로						주차장	철길 건널목	기타/불명
	구성비	터널안	교량위	고가도로위	지하도로내	기타 단일로			
86,466	100	914	1,461	883	2,651	80,557	1,542	152	14,517
17,200	19.9	28	70	46	478	16,578	582	52	4,118
4,133	4.8	6	19	10	153	3,945	34	10	567
2,554	3	7	10	8	109	2,420	36	3	268
1,448	1.7	1	9	4	61	1,373	15	6	131
1,134	1.3	2	12	1	37	1,082	16	6	677
7,931	9.2	12	20	23	118	7,758	481	27	2,475
63,488	73.4	837	1,313	784	1,994	58,560	898	87	9,639
28,405	32.9	190	573	332	1,163	26,147	575	40	3,360
17,389	20.1	500	510	318	598	15,463	87	22	1,985
17,694	20.5	147	230	134	233	16,950	236	25	4,294
5,778	6.7	49	78	53	179	5,419	62	11	760
730	0.8	9	13	11	28	669	2	1	85
1,952	2.3	24	39	27	74	1,788	39	2	215
250	0.3	0	8	1	16	225	5	0	27
127	0.1	1	0	1	3	122	0	0	7
2,719	3.1	15	18	13	58	2,615	16	8	426
0	0	0	0	0	0	0	0	2	0
	43.6	0.5	0.7	0.4	1.3	40.6	0.8	0.1	7.3

37. 사고유형별·도로선형별 교통사고 건수

사고유형 \ 도로선형		계		곡선·곡각		
		계	구성비	좌		
				오르막	내리막	평지
총 계		198,296	100	1,118	1,079	4,245
차대사람	소 계	36,996	18.7	183	143	555
	횡단중	13,081	6.6	57	38	224
	차도통행중	4,507	2.3	37	28	96
	길가장자리구역중	1,985	1	10	7	25
	보도통행중	2,632	1.3	7	9	27
	기타	14,791	7.5	72	61	183
차대차	소 계	152,935	77.1	814	735	3,270
	충돌	77,537	39.1	482	406	1,999
	추돌	31,939	16.1	119	131	447
	기타	43,459	21.9	213	198	824
차량단독	소 계	8,363	4.2	121	201	420
	전도 / 전복	1,025	0.5	18	43	58
	충돌	2,832	1.4	60	91	209
	이탈	추락	323	9	14	34
		기타이탈	157	5	13	9
	기타	4,026	2	29	40	110
철길건널목		2	0	0	0	0
구성비			100	0.6	0.5	2.1



단위 : 건, %

곡선·곡각			직선			기타/불명
우			오르막	내리막	평지	
오르막	내리막	평지				
1,317	1,247	3,894	8,275	9,335	163,754	4,032
182	153	552	1,559	1,708	30,853	1,108
81	60	262	607	526	11,049	177
23	17	57	195	229	3,770	55
7	7	27	106	110	1,662	24
14	10	30	94	134	2,157	150
57	59	176	557	709	12,215	702
1,023	866	3,004	6,342	7,017	127,134	2,730
599	488	1,742	3,199	3,256	64,475	891
149	165	508	1,470	1,961	26,669	320
275	213	754	1,673	1,800	35,990	1,519
112	228	338	373	610	5,766	194
17	42	50	50	101	629	17
51	113	159	113	214	1,779	43
10	17	23	17	26	164	9
3	9	11	7	9	88	3
31	47	95	186	260	3,106	122
0	0	0	1	0	1	0
0.7	0.6	2	4.2	4.7	82.6	2

38. 대형 교통사고 현황

단위 : 건, 명, %

지방청	구분	사고(건)					사망(명)			부상(명)	
		계	남	여	구성비	증감률		구성비	증감률		중상자
	총 계	61	57	4	145.9	90.6	48	122.9	220.0	1,463	241
서 울		6	6	0	9.8	0.0	0	0.0	0.0	174	25
부 산		6	6	0	9.8	200.0	3	6.3	0.0	135	25
대 구		1	1	0	1.6	-50.0	3	6.3	0.0	2	2
인 천		2	2	0	3.3	100.0	1	2.1	0.0	55	19
광 주		3	3	0	4.9	200.0	6	12.5	100.0	28	4
대 전		1	0	1	1.6	0.0	0	0.0	0.0	20	0
울 산		0	0	0	0.0	0.0	0	0.0	0.0	0	0
세 종		0	0	0	0.0	0.0	0	0.0	0.0	0	0
경 기 남 부		22	21	1	36.1	29.4	6	12.5	100.0	676	113
경 기 북 부		5	4	1	8.2	0.0	7	14.6	0.0	64	16
강 원		6	5	1	9.8	100.0	8	16.7	166.7	133	12
충 북		2	2	0	3.3	0.0	4	8.3	0.0	38	7
충 남		2	2	0	3.3	0.0	4	8.3	0.0	21	3
전 북		0	0	0	0.0	0.0	0	0.0	0.0	0	0
전 남		3	3	0	4.9	200.0	3	6.3	0.0	90	12
경 북		2	2	0	3.3	0.0	3	6.3	0.0	27	3
경 남		0	0	0	0.0	0.0	0	0.0	0.0	0	0
제 주		0	0	0	0.0	-100.0	0	0.0	-100.0	0	0
고 속		28	27	1	45.9	55.6	11	22.9	266.7	850	139



39. 8대광역시 시·도경찰청별 교통사고 현황

단위 : 건, 명, %

지역	구분	사고(건)					사망(명)			부상(명)	
		구성비	성별			구성비	치사율			중상자	
			남	여	불명						
총 계		198,296	100	148,012	47,643	2,641	2,551	100	2.4	283,799	52,989
8 대 도 시	소 계	82,635	42	62,516	18,727	1,392	603	23.6	0.7	114,125	19,762
	서울	33,653	17.0	26,107	6,865	681	177	6.9	0.5	45,052	7,770
	부산	11,267	5.7	8,795	2,365	107	110	4.3	1.0	15,502	3,420
	대구	10,697	5.4	7,666	2,786	245	73	2.9	0.7	15,054	2,593
	인천	8,014	4.0	6,084	1,773	157	89	3.5	1.1	10,925	1,805
	광주	6,915	3.5	5,097	1,746	72	47	1.8	0.7	10,382	1,089
	대전	7,305	3.7	5,288	1,928	89	57	2.2	0.8	10,454	1,535
	울산	3,620	1.8	2,677	920	23	38	1.5	1.0	5,033	1,234
	세종	1164	0.6	802	344	18	12	0.5	1.0	1,723	316
기 타 지 역		115,661	58.3	85,496	28,916	1,249	1,948	76.4	1.7	169,674	33,227

40. 고속도로순찰대 지구대별 교통사고 현황

지구대	구분	사고건수					
	계	남	여	불명	구성비	증감율	1Km당
계	5,220	4,325	757	138	100	7.4	1
1	1,569	1,312	213	44	30.1	12.4	3.2
2	368	304	53	11	7	20.3	0.7
3	419	354	60	5	8	-15.2	0.5
5	209	173	34	2	4	32.3	0.5
6	167	137	27	3	3.2	28.5	0.4
7	177	146	28	3	3.4	-22	0.4
8	397	334	52	11	7.6	10.9	1.1
9	18	16	2		0.3	5.9	0.1
10	343	294	40	9	6.6	70.6	0.8
11	682	555	100	27	13.1	-6.2	3.1
12	43	36	5	2	0.8	-18.9	0.2
13	828	664	143	21	15.9	4.4	2.4



단위 : 건, 명, %

	사망자			부상자			대형사고		
	구성비	증감율		중상	경상	부상	사고(건)	사망(명)	부상(명)
186	100	1.1	11,400	1,860	8,618	922	28	11	850
36	19.4	-18.2	4,103	610	3,126	367	21	6	653
22	11.8	100	850	120	674	56	0	0	0
28	15.1	-12.5	862	193	614	55	0	0	0
10	5.4	-28.6	415	70	340	5	0	0	0
15	8.1	66.7	279	72	204	3	0	0	0
4	2.2	-50	583	110	335	138	3	0	106
9	4.8	0	781	144	516	121	1	0	30
5	2.7	0	32	9	23	0	0	0	0
27	14.5	42.1	719	149	542	28	1	4	18
13	7	0	1,071	142	869	60	0	0	0
6	3.2	0	93	23	62	8	0	0	0
11	5.9	-21.4	1,612	218	1,313	81	2	1	43

41. 고속도로 노선별 교통사고 현황

단위 : 건, 명, %

노선	구분	사고(건)			사망(명)		부상(명)			
		구성비	1km당		구성비		중상	경상	부상 신고	
계		5,220	100	1.4	186	100	11,400	1,860	8,618	922
경부	부	974	18.7	2.3	30	16.1	2,749	397	2,086	266
남해	해	178	3.4	0.7	8	4.3	323	70	234	19
무안광주·광주대구	대	34	0.7	0.2	2	1.1	60	13	47	0
함양울산	산	4	0.1	0.1	0	0	7	3	3	1
서해안	안	334	6.4	1	12	6.5	691	113	536	42
울산	산	6	0.1	0.4	0	0	21	3	15	3
평택파주	주	163	3.1	0	4	2.2	313	61	232	20
새만금포항	항	31	0.6	0	5	2.7	73	21	52	0
호남·논산천안	안	214	4.1	1.1	16	8.6	451	67	368	16
순천완주	주	20	0.4	0.2	1	0.5	51	8	42	1
세종포천	천	61	1.2	0	2	1.1	127	14	106	7
서산영덕	덕	52	1	2.5	10	5.4	121	30	84	7
당진청주	주	2	0	0	1	0.5	1	0	1	0
통영대전·중부	부	247	4.7	0.7	10	5.4	566	110	423	33
제2중부	부	46	0.9	1.5	1	0.5	85	19	64	2
평택제천	천	115	2.2	0.9	1	0.5	253	36	196	21
충부내륙	륙	205	3.9	0.7	18	9.7	507	92	386	29
영동	동	392	7.5	1.7	8	4.3	885	145	657	83
광주원주	주	63	1.2	0	2	1.1	147	25	101	21
중앙	양	225	4.3	0.8	9	4.8	494	100	319	75
서울양양	양	145	2.8	1.6	0	0	448	58	330	60
동해	해	76	1.5	0.4	4	2.2	169	43	103	23
수도권제1순환	환	835	16	9.2	9	4.8	1,400	159	1,151	90
남해제1지선	선	16	0.3	0.9	1	0.5	24	9	14	1
남해제2지선	선	54	1	2.7	0	0	80	17	55	8
남해제3지선	선	4	0.1	0	0	0	7	2	5	0
제2경인	인	148	2.8	5.7	7	3.8	249	43	192	14
경인	인	98	1.9	7.5	0	0	145	20	121	4
인천국제공항	항	43	0.8	0	1	0.5	82	19	63	0
서천공주	주	11	0.2	0.2	2	1.1	23	6	16	1
평택시흥	흥	67	1.3	0	2	1.1	131	16	100	15
오산화성·용인서울	울	49	0.9	0	0	0	103	17	77	9
새만금포항지선	선	1	0	0	0	0	3	0	3	0
호남지선	선	55	1.1	1	2	1.1	93	15	76	2
고창담양	양	11	0.2	0.3	1	0.5	31	9	22	0
대전남부순환	환	7	0.1	0.5	2	1.1	19	5	9	5
영천상주	주	39	0.7	0	4	2.2	75	19	48	8
수도권제2순환	환	87	1.7	1.9	5	2.7	162	30	126	6
충부내륙지선	선	35	0.7	1.2	4	2.2	60	17	41	2
광주외곽순환	환	2	0	0	0	0	4	0	4	0
중앙지선	선	32	0.6	1.9	1	0.5	58	11	33	14
부산외곽순환	환	37	0.7	0.8	1	0.5	105	17	74	14
대구외곽순환	환	2	0	0	0	0	4	1	3	0



42. 고속도로 도로구역별 교통사고 현황

단위 : 건, 명, %

구역 \ 구분	사고(건)					사망(명)		부상(명)			
	구성비	성별			구성비	중상	경상	부상 신고			
		남	여	불명							
계	5,220	100.0	4,325	757	138	186	100.0	11,400	1,860	8,618	922
고속도로 주행차로	3,598	68.9	2,993	500	105	120	64.5	8,228	1,366	6,170	692
고속도로 앞지르기차로	564	10.8	477	76	11	32	17.2	1,408	274	1,022	112
고속도로 오르막차로	13	0.2	12	1	0	5	2.7	17	7	10	0
고속도로 가속·감속차로	54	1.0	45	9	0	5	2.7	102	19	76	7
고속도로 유입·유출로	312	6.0	252	50	10	9	4.8	506	79	389	38
고속도로 톨게이트 부근	386	7.4	305	73	8	4	2.2	612	57	519	36
고속도로 간이정류장	3	0.1	2	1	0	0	0.0	3	2	1	0
고속도로 휴게소	149	2.9	110	35	4	1	0.5	235	22	209	4
고속도로 갓길	29	0.6	26	3	0	3	1.6	50	13	34	3
고속도로 졸음쉼터	28	0.5	25	3	0	2	1.1	40	4	35	1
고속도로 기타	84	1.6	78	6	0	5	2.7	199	17	153	29

43. 뺑소니 교통사고 현황

단위 : 건, 명, %

사·도	구분	사고(건)						검거(건)		사망 (명)	부상 (명)
		계	성별			구성비	전체사고에 대한 점유율		검거율		
			남	여	불명						
계		6,677	5,133	1,101	443	100.0	3.4	5,268	78.9	64	9,084
서울	서	843	662	133	48	12.6	2.5	636	75.4	7	1,167
부산	부	429	345	76	8	6.4	3.8	398	92.8	2	559
대구	대	320	236	57	27	4.8	3.0	255	79.7	0	412
인천	인	738	534	121	83	11.1	9.2	538	72.9	2	972
광주	광	320	257	58	5	4.8	4.6	277	86.6	1	425
대전	대	196	146	35	15	2.9	2.7	165	84.2	1	284
울산	울	113	92	21		1.7	3.1	105	92.9	2	164
세종	세	38	29	7	2	0.6	3.3	27	71.1	0	50
경기 남부	경 기 남 부	1,356	1,071	204	81	20.3	3.0	1,117	82.4	10	1,832
경기 북부	경 기 북 부	344	252	70	22	5.2	2.7	244	70.9	5	508
강원	강	186	142	27	17	2.8	3.1	146	78.5	4	250
충북	충	169	125	27	17	2.5	2.1	108	63.9	6	255
충남	충	390	281	45	64	5.8	4.5	299	76.7	6	535
전북	전	234	173	41	20	3.5	4.0	136	58.1	1	322
전남	전	226	178	38	10	3.4	2.7	183	81	6	303
경북	경	320	251	63	6	4.8	2.9	271	84.7	6	437
경남	경	377	291	68	18	5.6	3.5	291	77.2	4	502
제주	제	78	68	10	0	1.2	2.0	72	92.3	1	107
고속	고	342	261	33	48	5.1	6.6			2	580



44. 연도별 자동차 단속 및 처리

단위 : 건

연도별	구분	총단속	통고처분	즉심	형사입건	무인단속실적
1988		3,438,148	3,396,220	14,050	27,878	-
1989		6,066,617	6,004,024	16,633	45,960	-
1990		7,341,842	7,220,218	15,573	106,051	-
1991		9,727,470	9,550,472	46,949	130,049	-
1992		8,824,054	8,620,386	59,914	143,754	-
1993		10,764,406	10,547,244	50,448	166,714	-
1994		9,916,454	9,702,312	35,417	178,725	-
1995		8,544,615	8,318,639	16,679	209,297	-
1996		9,547,011	9,284,295	12,087	250,629	-
1997		12,549,454	11,415,101	772,587	361,766	-
1998		10,669,998	9,434,115	793,735	442,148	-
1999		6,738,279	5,747,280	653,086	337,913	-
2000		11,165,768	4,823,513	642,117	412,766	5,287,372
2001		17,029,538	5,867,939	1,359	589,961	10,570,279
2002		16,770,138	6,165,689	983	619,221	9,984,245
2003		12,790,534	4,226,749	661	636,939	7,926,185
2004		18,167,581	5,058,547	1,159	673,564	12,434,311
2005		16,224,740	3,694,160	1,184	519,106	12,010,290
2006		12,788,314	2,297,020	333	466,093	10,024,868
2007		15,384,325	3,430,608	31	561,905	11,391,781
2008		14,069,005	3,018,153	32	647,240	10,403,580
2009		13,845,275	2,670,131	31	462,692	10,712,421
2010		13,482,309	3,120,942	32	394,885	9,966,450
2011		11,153,765	1,766,542	22	334,010	9,053,191
2012		11,387,088	1,428,386	2	304,959	9,653,741
2013		12,499,256	2,637,319	10	335,005	9,526,922
2014		13,872,901	3,378,275	14	316,091	10,178,521
2015		14,851,129	4,425,423	10	314,885	10,110,811
2016		14,934,288	5,063,421	3	320,495	9,550,369
2017		17,459,027	3,743,635	3	281,235	13,434,154
2018		15,984,584	2,053,397	49	216,009	13,715,129
2019		16,492,816	2,190,888	242	184,535	14,117,151
2020		16,120,914	1,742,549	240	164,365	14,213,760
2021		17,913,306	1,734,545	201	168,967	16,009,593
2022		22,362,563	1,728,201	197	207,026	20,427,139
2023		23,136,074	1,620,338	136	220,578	21,295,022

04

경찰안전관리

45. 교통법규 위반자 처리상황(운전자)(3-1)

법규별 시도청별	총계	통 고 처 분 상 황					
		소계	신호·지시 5조	통행금지제한 위반 6조①②④항	혼잡완화조치 7조	중앙선침범 13조③항	통행구분 13조①②⑤항
계	23,136,074	1,620,338	282,116	13,650	1,226	59,381	23,167
서울	2,848,785	338,719	72,446	4,069	148	9,680	6,841
부산	1,193,227	143,584	33,756	359	6	2,466	2,075
대구	1,059,816	50,184	4,278	353	29	1,278	962
인천	1,442,184	165,586	56,271	6,925	1	15,568	2,765
광주	640,019	81,698	6,763	106	165	6,017	766
대전	652,333	25,794	3,889	45	19	1,050	459
울산	588,549	34,232	11,353	87	0	2,044	816
세종	205,070	2,664	192	7	0	71	63
경기 남부	3,462,922	293,880	39,185	655	759	6,538	4,712
경기 북부	1,466,724	88,780	16,600	247	90	2,647	1,398
강원	891,008	45,024	4,828	56	1	1,919	166
충북	795,906	39,954	7,849	62	0	1,581	363
충남	1,618,751	47,437	3,502	186	0	869	441
전북	1,210,586	18,883	917	27	0	377	205
전남	1,460,564	98,483	6,174	206	5	1,914	204
경북	1,983,444	79,223	6,501	66	0	2,531	264
경남	1,398,378	59,251	7,064	182	3	2,593	532
제주	217,808	6,962	548	12	0	238	135

구 분	통 고 처 분 상 황							
	지정차로통행 14조②③⑤항	일반도로 버스전용차로 15조③항	속도위반 60km/h초과 17조③항	속도위반 41~60km/h 17조③항	속도위반 21~40km/h 17조③항	속도위반 20km/h이하 17조③항	속도위반 (최저속도) 17조③항	횡단유턴후진 18조
총 계	45,797	2,773	636	2,456	2,441	6,045	117	17,087
서울	19,879	2,389	4	18	53	28	3	3,180
부산	5,494	46	11	33	118	611	13	636
대구	683	2	0	6	22	6	0	879
인천	2,428	36	25	230	197	65	4	1,343
광주	1,089	5	0	6	10	8	27	1,538
대전	242	110	3	17	56	58	0	334
울산	2,159	1	2	2	12	1	0	296
세종	84	15	2	0	3	4	0	48
경기 남부	6,974	76	39	94	141	110	5	4,121
경기 북부	2,088	68	10	39	167	1,096	5	847
강원	1,206	6	456	1,798	1,153	284	34	503
충북	889	3	1	3	24	6	2	1,248
충남	443	4	7	9	29	238	13	309
전북	259	1	1	14	92	1,082	0	176
전남	309	0	4	11	40	1,656	1	652
경북	385	10	70	170	295	778	4	658
경남	1,115	1	1	5	23	6	6	257
제주	71	0	0	1	6	8	0	62



단위 : 건

통 고 처 분 상 황						
일반도로안전거리 미확보 19조①항	고속도로 전용도로 안전거리 미확보 19조①항	진로변경방법 19조③항	급제동 금지 19조④항	앞지르기방법 위반 21조 60조②항	앞지르기 방해금지 21조④항	앞지르기 금지시기 22조①②항
4,282	1,912	18,216	420	864	9	40
617	81	4,214	77	68	1	5
176	165	1,242	16	11	2	0
218	35	1,181	14	9	0	0
103	102	828	36	12	1	8
201	24	714	6	1	1	0
202	15	636	9	3	0	0
162	8	387	12	3	0	0
43	1	89	4	0	0	0
946	139	4,693	133	95	1	7
193	78	900	38	17	0	0
219	934	388	12	457	0	7
210	38	612	6	16	0	3
76	30	384	16	27	0	0
80	23	269	3	14	2	1
160	80	380	12	18	1	4
233	129	486	20	78	0	4
314	29	532	6	15	0	0
129	1	281	0	20	0	1

통 고 처 분 상 황						
앞지르기 금지장소 22조③항	끼어들기 금지 23조	철길건널목 통과방법 24조	교차로 통행방법 25조	교차로 양보운전 위반26조	횡단보도보행자 횡단방해 27조①②항	보행자동행방해 보호 불이행 27조③④⑤항
296	113,585	4	81,888	4,406	15,172	2,038
10	53,591	1	16,429	453	5,454	383
7	11,216	2	6,246	115	601	104
1	3,700	0	2,466	223	783	32
6	9,448	0	6,839	74	2,022	424
1	5,945	0	6,819	118	981	139
2	741	0	2,623	99	193	17
2	813	0	1,365	115	445	302
0	87	0	314	38	29	2
35	14,457	0	13,741	774	2,747	259
7	7,167	1	9,755	122	453	34
91	217	0	2,557	212	233	66
19	1,381	0	2,211	215	173	20
7	477	0	1,071	188	95	28
9	219	0	1,698	213	79	11
39	285	0	2,432	453	92	7
38	1,753	0	2,695	433	312	156
20	1,941	0	2,364	277	301	45
2	147	0	263	284	179	9

45. 교통법규 위반자 처리상황(운전자)(3-2)

구 분	통 고 처 분 상 황								
	보행자전용 도로통행 28조②③항	긴급자동차에 대한 피양등 29조④⑤항	서행의무 31조①항	일시정지 31조②항	정차, 주차금지 32조	주차금지 33조	정차·주차방 법의 시간의 제한 34조	정차·주차위반의 대한 조치불응 35조	등화점등, 조작 불이행 37조
총 계	244	7	826	6,606	11,832	447	292	16	13,245
서울	75	0	211	1,603	5,786	161	64	6	4,169
부산	13	0	1	102	703	32	11	2	691
대구	1	1	14	118	299	7	4	1	261
인천	33	1	9	162	548	55	13	0	1,352
광주	4	0	52	1,663	299	7	38	2	742
대전	8	0	5	96	204	8	9	0	149
울산	1	0	6	8	89	4	0	0	130
세종	0	0	4	4	39	2	3	0	53
경기 남부	38	2	179	1,763	1,804	40	22	2	2,198
경기 북부	37	0	9	217	540	25	9	0	1,335
강원	3	0	9	63	195	17	15	0	510
충북	8	0	188	49	173	8	8	1	331
충남	3	1	4	54	208	10	9	0	103
전북	1	0	9	342	86	3	7	1	206
전남	8	0	37	142	316	20	41	0	454
경북	3	1	39	118	173	16	22	0	320
경남	7	1	14	79	335	29	15	1	232
제주	1	0	36	23	35	3	2	0	9

구 분	통 고 처 분 상 황								
	제차신호조작 불이행 38조1항	승차인원초과 39조 ①③⑤⑥항	적재제한, 적재물추락방지 39조①④⑥항	안전운전의무 불이행(난폭운전) 48조1항	어린이 맴인보호 49조①항2호	췌팅등불법 부착물장치 49조①항3호4호	노상시비 다통 으로 교통방해 49조①항5호	운전석이탈시 안전확보 49조①항6호	승차자의 안전조치 49조①항7호
총 계	40,425	1,417	7,201	76,373	7	25,808	452	135	931
서울	6,982	290	358	13,096	0	7,488	99	25	250
부산	4,127	90	1,126	4,257	0	548	18	10	61
대구	2,491	38	81	4,085	0	1,516	42	8	63
인천	3,436	126	751	2,272	0	981	30	11	49
광주	1,582	26	27	2,549	0	3,131	4	15	26
대전	917	35	15	3,207	1	80	12	6	44
울산	530	16	252	1,287	0	89	18	1	10
세종	95	12	13	360	0	0	0	0	5
경기 남부	9,607	337	1,000	17,950	5	6,835	93	24	223
경기 북부	3,229	88	301	3,660	0	3,698	36	9	29
강원	460	92	624	3,059	0	10	13	1	32
충북	1,117	35	465	3,056	0	104	9	2	22
충남	1,013	52	290	2,647	0	28	11	2	8
전북	728	28	215	2,154	1	33	8	2	15
전남	902	52	513	3,198	0	57	7	7	26
경북	1,617	40	538	4,636	0	1,009	26	4	25
경남	1,423	47	597	3,614	0	200	23	6	32
제주	169	13	35	1,286	0	1	3	2	11



단위 : 건

통 고 처 분 상 황							
급발진,엔진공회전, 경음기 연속사용 49조①항8호	차내출등 소란행위 49조①항9호	휴대폰 사용금지 49조①항10호	운전중 영상표시 장치(조작) 49조①항11호	안전띠미착용 50조①항 67조①항	이륜차안전 장구미착용 50조③항	택시합승승차거부 부당요금 50조⑥항	어린이통학버스 특별보호 51조
388	13	11,471	480	329,628	95,129	12	13
91	0	2,265	90	17,400	27,801	0	2
22	0	957	12	37,550	14,117	2	0
11	0	449	3	8,411	5,593	0	0
33	1	868	13	18,802	4,462	1	2
24	0	475	0	25,212	5,321	6	7
12	0	51	1	2,151	1,951	1	0
10	0	483	25	6,692	1,896	0	0
3	0	8	0	41	143	0	0
75	1	2,197	64	35,635	15,742	0	0
18	0	209	21	12,438	3,264	0	0
10	4	754	191	12,381	611	1	0
8	0	350	4	7,135	1,192	0	0
36	2	441	2	15,188	3,161	0	0
3	1	30	4	6,323	379	0	0
11	1	1,086	0	68,976	2,499	0	0
11	3	329	40	32,992	2,759	1	1
9	0	496	10	21,570	3,505	0	1
1	0	23	0	731	733	0	0

통 고 처 분 상 황										
어린이통학버스 운전자의 의무 53조①②항	고속도로 지정차로 통행 60조①항	고속도로 갓길통행 60조①항	고속도로 버스 전용차로통행 61조②항	고속도로전용 차로횡단,유턴, 후진62조	고속도로전용 도로 정차주차 금지64조	고속도로 진입시 우선순위65조	고속도로전용 도로 고장등의 조치66조	물건을던지거나 발사하는 행위 68조③항4호5호	교통안전 교육미칠 73조②항	기타
31	55,381	1,225	12,653	75	509	5	28	636	1,411	224,962
3	274	273	116	8	141	1	3	118	235	49,113
0	6,152	10	2	3	19	0	18	42	53	7,306
0	72	16	4	3	0	1	0	16	55	9,360
5	9,981	83	8	6	27	3	0	68	85	15,548
5	13	44	1	0	3	0	0	28	43	8,899
0	33	4	1	0	3	0	0	12	27	5,929
6	12	3	1	1	1	0	0	6	61	2,207
0	11	3	0	0	0	0	0	3	11	755
0	10,177	374	9,091	10	111	0	2	169	329	76,345
6	2,155	150	3	5	34	0	1	63	81	13,043
2	2,390	59	4	8	30	0	3	10	40	5,620
0	3,287	56	861	6	30	0	1	21	25	4,467
0	7,603	64	2,554	2	40	0	0	11	56	5,385
0	193	5	3	7	4	0	0	16	43	2,261
0	663	57	2	8	52	0	0	5	89	4,115
0	9,155	8	1	4	5	0	0	17	76	7,165
4	3,207	15	1	4	8	0	0	30	81	6,023
0	3	1	0	0	1	0	0	1	21	1,421

45. 교통법규 위반자 처리상황(운전자)(3-3)

구 분	형 사 입 건 항 목							
	소계	정비분량차의 운전 40조	자동차등의 점검 41조	유사표시 제한 및 운행 42조	무면허운전 43조①항	주취운전 44조①항		주취상태 측정불응 44조②항
						정지	취소	
총 계	220,578	0	0	0	68,383	39,255	86,574	4,321
서 울	29,343	0	0	0	9,708	4,086	10,783	492
부 산	9,262	0	0	0	2,962	1,523	3,703	192
대 구	9,534	0	0	0	2,765	2,075	3,796	159
인 천	12,535	0	0	0	4,157	2,076	4,897	172
광 주	7,357	0	0	0	2,007	1,809	2,860	129
대 전	4,979	0	0	0	1,499	895	2,010	120
울 산	4,766	0	0	0	1,374	1,044	1,986	96
세 종	1,703	0	0	0	638	125	463	32
경 기 남 부	57,675	0	0	0	19,795	9,811	19,384	884
경 기 북 부	14,212	0	0	0	4,357	2,128	5,831	254
강 원	7,871	0	0	0	2,308	1,493	3,274	186
충 북	7,676	0	0	0	2,182	1,101	3,510	178
충 남	11,010	0	0	0	3,165	1,864	5,157	283
전 북	6,011	0	0	0	1,646	1,235	2,714	155
전 남	9,850	0	0	0	2,856	2,431	3,906	238
경 북	11,281	0	0	0	3,185	2,096	5,146	287
경 남	11,784	0	0	0	2,828	2,524	5,519	358
제 주	3,729	0	0	0	951	939	1,635	106

주) '19.6.25.부터 정지기준(0.05→0.03%), 취소기준(0.10→0.08%)

구 분	형 사 입 건 항 목						
	과로운전 45조	공동 위험행위 46조	위험방지조치 지시불응 47조	사고발생시의 조치방해금지 55조	위해방지 등의 조치 58조	이륜차고속 전용도로통행 금지 63조	기타
총 계	0	1	0	0	0	0	22,044
서 울	0	0	0	0	0	0	4,274
부 산	0	0	0	0	0	0	882
대 구	0	0	0	0	0	0	739
인 천	0	0	0	0	0	0	1,233
광 주	0	0	0	0	0	0	552
대 전	0	0	0	0	0	0	455
울 산	0	0	0	0	0	0	266
세 종	0	0	0	0	0	0	445
경 기 남 부	0	0	0	0	0	0	7,801
경 기 북 부	0	0	0	0	0	0	1,642
강 원	0	0	0	0	0	0	610
충 북	0	0	0	0	0	0	705
충 남	0	1	0	0	0	0	540
전 북	0	0	0	0	0	0	261
전 남	0	0	0	0	0	0	419
경 북	0	0	0	0	0	0	567
경 남	0	0	0	0	0	0	555
제 주	0	0	0	0	0	0	98



단위 : 건

즉 심 항 목						무 인 단 속 해 상 인 화 실 적							
소계	면허증 제시의무 92조	성명, 주소 불확실자 163조1호	도주여려가 있는 자 163조2호	범칙금통고서 받기 거부자 163조3호	기타	총 계	신호위반	속도위반 (60km/h 초과)	속도위반 (41~ 60km/h초과)	속도위반 (21~ 40km/h)	속도위반 (20km/h 이하)	고속도로 버스전용 차로통행	기타
136	0	0	0	0	136	21,295,022	3,535,090	7,614	80,225	1,463,029	16,153,779	55,285	0
14	0	0	0	0	14	2,480,709	632,675	341	3,535	104,022	1,740,136	0	0
16	0	0	0	0	16	1,040,365	191,021	406	3,863	66,242	778,833	0	0
5	0	0	0	0	5	1,000,093	163,168	165	2,083	45,677	789,000	0	0
10	0	0	0	0	10	1,264,053	205,873	688	5,739	95,631	956,122	0	0
2	0	0	0	0	2	550,962	59,647	120	1,481	37,438	452,276	0	0
2	0	0	0	0	2	621,558	103,724	135	1,820	26,424	489,455	0	0
4	0	0	0	0	4	549,547	96,110	183	1,938	32,057	419,259	0	0
0	0	0	0	0	0	200,703	31,087	29	458	9,194	159,935	0	0
29	0	0	0	0	29	3,111,338	613,743	343	4,390	132,265	2,307,637	52,960	0
12	0	0	0	0	12	1,363,720	240,642	497	4,419	85,240	1,032,790	132	0
5	0	0	0	0	5	838,108	113,030	594	6,789	107,796	609,899	0	0
1	0	0	0	0	1	748,275	123,693	414	4,437	66,114	551,424	2,193	0
5	0	0	0	0	5	1,560,299	255,293	564	6,191	120,631	1,177,620	0	0
5	0	0	0	0	5	1,185,687	126,386	394	4,122	92,251	962,534	0	0
5	0	0	0	0	5	1,352,226	167,001	958	11,124	151,857	1,021,286	0	0
6	0	0	0	0	6	1,892,934	186,714	1,237	11,996	178,562	1,514,425	0	0
13	0	0	0	0	13	1,327,330	194,129	523	5,551	102,687	1,024,440	0	0
2	0	0	0	0	2	207,115	31,154	23	289	8,941	166,708	0	0

구 분	차 종 별						용 도 별			
	총 계	승용차	승합차	화물차	이륜차	특수차 건설기계 등 기타	총 계	사업용	비사업용	기타
총 계	23,136,074	18,353,476	760,907	3,328,921	275,430	417,340	23,136,074	3,454,497	19,666,271	15,306
서울	2,848,785	2,356,994	88,582	248,587	89,876	64,746	2,848,785	699,485	2,145,035	4,265
부산	1,193,227	952,671	34,473	157,608	24,689	23,786	1,193,227	212,984	979,288	955
대구	1,059,816	887,119	26,118	120,768	12,831	12,980	1,059,816	148,957	910,255	604
인천	1,442,184	1,149,231	50,493	195,002	18,332	29,126	1,442,184	273,193	1,168,145	846
광주	640,019	525,150	17,525	74,521	10,278	12,545	640,019	78,015	561,565	439
대전	652,333	538,490	19,665	81,015	4,813	8,350	652,333	96,130	555,964	239
울산	588,549	482,612	16,420	76,061	6,609	6,847	588,549	72,277	515,933	339
세종	205,070	171,006	6,082	24,928	386	2,668	205,070	25,159	179,856	55
경기남부	3,462,922	2,751,043	117,686	436,842	57,349	100,002	3,462,922	532,049	2,926,592	4,281
경기북부	1,466,724	1,177,043	47,017	201,179	18,078	23,407	1,466,724	212,398	1,253,715	611
강원	891,008	706,048	32,609	135,465	2,445	14,441	891,008	97,706	793,061	241
충북	795,906	616,182	28,144	136,132	3,254	12,194	795,906	92,566	703,053	287
충남	1,618,751	1,228,168	58,609	303,527	5,655	22,792	1,618,751	196,297	1,422,151	303
전북	1,210,586	939,758	42,885	214,095	1,114	12,734	1,210,586	141,647	1,068,693	246
전남	1,460,564	1,100,519	53,906	285,721	4,185	16,233	1,460,564	144,322	1,315,784	458
경북	1,983,444	1,499,558	65,383	379,033	6,354	33,116	1,983,444	213,674	1,769,413	357
경남	1,398,378	1,095,004	46,607	229,295	7,498	19,974	1,398,378	153,349	1,244,412	617
제주	217,808	176,880	8,703	29,142	1,684	1,399	217,808	64,289	153,356	163

46. 교통법규 위반자 처리상황(보행자)

구 분	총 계	통 고 처 분 상 황				
		소계	신호 지시 5조	통행금지제한 6조	혼잡완화조치 7조	차도보행·차도에서 차 잡는 행위 8조①항
계	67,089	67,089	1,906	213	3,321	64
서울	33,319	33,319	621	93	536	36
부산	4,561	4,561	37	9	13	0
대구	291	291	13	1	0	1
인천	8,329	8,329	666	3	9	2
광주	5,482	5,482	30	3	712	0
대전	774	774	10	1	7	1
울산	296	296	4	66	3	2
세종	5	5	1	0	0	0
경기 남부	7,972	7,972	316	8	405	9
경기 북부	5,126	5,126	138	18	1,620	6
강원	141	141	8	0	0	1
충북	36	36	6	1	0	0
충남	63	63	6	0	1	1
전북	28	28	1	0	1	1
전남	237	237	14	6	11	1
경북	80	80	1	0	0	2
경남	317	317	31	4	3	1
제주	32	32	3	0	0	0



단위 : 건

통 고 처 분 상 황						즉심항목
행렬등의 차도우측통행 (지회자포함) 9조①항	육교 및 지하도 위 무단횡단(횡단금지 부분횡단포함) 10조②⑤항	육교 및 지하도 위 무단횡단(차의 바로 앞·뒤 횡단금지포함) 10조②④항	교통이 빈번한 도로에서 유아보호 (보호자에 한함) 11조①항	도로에서의 금지행위 68조③항	기타	고속도로, 자동차전용도로 통행·횡단 63조
316	855	60,016	0	398	0	0
132	292	31,518	0	91	0	0
1	28	4,465	0	8	0	0
0	11	255	0	10	0	0
7	80	7,539	0	23	0	0
104	37	4,590	0	6	0	0
0	10	739	0	6	0	0
0	3	205	0	13	0	0
0	0	3	0	1	0	0
8	255	6,900	0	71	0	0
64	85	3,160	0	35	0	0
0	3	98	0	31	0	0
0	4	21	0	4	0	0
0	8	30	0	17	0	0
0	2	18	0	5	0	0
0	17	174	0	14	0	0
0	3	49	0	25	0	0
0	13	231	0	34	0	0
0	4	21	0	4	0	0



제5장

경비국

1. 경찰력 동원 집회시위 현황	174
2. 중요경비경찰력 동원	176
3. 청원경찰 현황	178
4. 경찰항공기 보유 현황.....	180
5. 의무경찰 선발 현황.....	182

경비 / 경호 / 항공 / 대테러위기관리

POLICE STATISTICAL YEAR BOOK 2023



1. 경찰력 동원 집회시위 현황

구 분		회수	연인원
2006		10,368	2,617,893
2007		11,904	2,327,608
2008		13,406	3,082,069
2009		14,384	3,092,668
2010		8,811	1,462,894
2011		7,762	1,659,571
2012		8,328	1,514,163
2013		9,738	1,909,034
2014		10,504	1,855,225
2015		11,311	1,803,191
2016		11,061	7,419,020
2017		10,438	3,030,438
2018		9,627	2,568,574
2019		13,864	-
2020		12,465	-
2021		10,300	-
2022		10,293	-
2023		10,431	-
서울		6,064	-
부산		1,015	-
대구		189	-
인천		110	-
광주		124	-
대전		161	-
울산		200	-
세종		217	-
경기 남부		713	-
경기 북부		340	-
강원		137	-
충북		77	-
충남		218	-
전북		132	-
전남		56	-
경북		305	-
경남		291	-
제주		82	-

* 연인원 및 경력대비율은 2019년부터 파악하지 않음



단위 : 명

기간	연동원 경찰	경력대비율 (연인원 : 연동원경찰)
365	3,652,740	0.72
365	3,114,720	0.75
365	2,562,390	1.2
365	2,849,040	1.09
365	1,874,610	0.78
365	1,677,920	0.99
365	1,677,680	0.9
365	2,077,680	0.92
365	2,347,440	0.79
365	1,815,610	0.99
365	2,194,320	2
365	1,803,198	1.68
365	1,622,160	1.58
365	2,134,960	-
365	1,344,800	-
365	1,146,240	-
365	1,092,560	-
	1,268,400	
365	895,200	-
365	71,120	-
365	26,480	-
365	11,680	-
365	10,240	-
365	9,440	-
365	13,360	-
365	15,120	-
365	72,560	-
365	22,080	-
365	14,240	-
365	6,320	-
365	15,440	-
365	7,760	-
365	10,160	-
365	40,000	-
365	20,880	-
365	6,320	-

2. 중요경비경찰력 동원

구 분		계	다중운집행사	집회시위	경호경비	재해경비	코로나19	선거 등
2006	횟수	19,601	2,214	10,368	1,265	663		5,091
	인원	4,287,821	292,025	3,652,740	83,333	92,154		167,569
2007	횟수	19,991	1,732	11,904	1,337	258		4,760
	인원	3,677,937	158,454	3,114,720	159,670	34,451		210,642
2008	횟수	18,116	1,849	13,406	2,310	355		196
	인원	3,227,480	192,146	2,562,390	202,008	51,777		219,159
2009	횟수	18,485	1,188	14,384	2,433	467		13
	인원	3,329,109	149,454	2,849,040	294,563	8,549		27,503
2010	횟수	13,326	1,613	8,811	2,419	457		26
	인원	2,578,234	157,033	1,874,610	262,846	142,589		141,156
2011	횟수	12,398	1,121	7,762	2,368	1,116		31
	인원	2,304,493	108,669	1,677,920	214,406	246,411		57,087
2012	횟수	12,489	1,150	8,328	2,362	327		322
	인원	2,451,858	169,276	1,677,680	238,622	26,435		339,845
2013	횟수	16,113	1,259	9,738	2,337	155		2,624
	인원	2,451,428	151,650	2,077,680	192,881	19,173		10,044
2014	횟수	21,109	1,657	10,504	1,981	6,816		151
	인원	3,164,825	221,567	2,347,440	293,409	124,333		178,076
2015	횟수	18,957	3,205	11,311	2,811	1,463		167
	인원	2,323,287	226,051	1,815,610	211,471	24,475		45,680
2016	횟수	16,818	2,941	11,061	2,317	391		108
	인원	2,797,660	209,616	2,194,320	170,570	22,638		200,516
2017	횟수	17,197	2,610	10,438	1,983	2,004		162
	인원	2,475,957	214,299	1,803,198	151,281	64,834		242,345
2018	횟수	16,125	2,552	9,627	2,618	1,030		298
	인원	2,205,149	238,583	1,622,160	122,049	44,622		177,735
2019	횟수	20,294	2,870	13,864	2,003	1,419		24
	인원	2,528,431	166,789	2,134,960	151,770	46,073		19,960
2020	횟수	36,590	340	12,465	958	498	22,304	25
	인원	1,895,811	15,242	1,344,800	56,893	74,967	250,008	153,901
2021	횟수	44,012	316	10,300	1,532	2,194	29,657	13
	인원	1,339,407	19,504	824,000	74,214	47,746	334,135	39,808
2022	횟수	18,670	1,604	10,293	2,003	925	3,843	2
	인원	1,780,583	85,134	1,092,560	107,589	77,704	42,402	375,023
2023	횟수	19,170	3,871	10,431	3,424	1,385	56	3
	인원	1,273,450	163,836	1,268,400	174,939	84,167	3,585	12,443



단위 : 회, 명

구 분		계	다중운집행사	집회시위	경호경비	재해경비	코로나19	선거 등
서울	횟수	9,078	653	6,064	2,345	14	0	2
	인원	611,277	27,913	895,200	91,948	4,396	0	1,900
부산	횟수	1,880	490	1,015	207	167	0	1
	인원	126,916	19,405	71,120	19,938	6,241	0	132
대구	횟수	481	129	189	24	138	0	1
	인원	28,947	5,230	26,480	4,912	3,575	0	110
인천	횟수	906	319	110	358	62	56	1
	인원	35,898	9,272	11,680	10,140	3,892	3,585	209
광주	횟수	273	112	124	12	24	0	1
	인원	20,277	3,725	10,240	5,602	936	0	94
대전	횟수	292	103	161	8	19	0	1
	인원	20,891	3,821	9,440	2,166	1,984	0	40
울산	횟수	325	92	200	9	22	0	2
	인원	24,844	3,802	13,360	1,437	761	0	2,844
세종	횟수	331	75	217	9	29	0	1
	인원	21,522	1,500	15,120	1,545	1,085	0	32
경기남부	횟수	1,533	555	713	181	83	0	1
	인원	97,841	14,357	72,560	15,321	10,445	0	678
경기북부	횟수	708	249	340	52	66	0	1
	인원	49,955	8,986	22,080	3,863	9,714	0	192
강원	횟수	457	205	137	24	90	0	1
	인원	28,589	12,883	14,240	1,291	2,779	0	676
충북	횟수	275	103	77	20	73	0	2
	인원	16,496	5,038	6,320	1,675	3,190	0	433
충남	횟수	516	167	218	14	116	0	1
	인원	35,431	10,600	15,440	781	6,153	0	457
전북	횟수	476	166	132	20	156	0	2
	인원	29,478	8,963	7,760	917	8,195	0	843
전남	횟수	233	22	56	43	111	0	1
	인원	14,688	1,895	10,160	6,345	1,382	0	586
경북	횟수	532	47	305	20	158	0	2
	인원	41,410	1,938	40,000	1,095	12,085	0	1,892
경남	횟수	714	356	291	26	39	0	2
	인원	52,432	22,965	20,880	3,334	1,610	0	1,243
제주	횟수	182	28	82	52	18	0	2
	인원	16,558	1,543	6,320	2,629	5,744	0	82

3. 청원경찰 현황

구 분	계				국가기관, 지자체	
	시설	인원	남	여	시설	인원
2006	2,181	16,485	-	-	1,405	10,778
2007	1,991	15,734	-	-	1,280	9,814
2008	1,892	15,326	-	-	1,296	10,005
2009	1,826	14,838	-	-	1,252	9,986
2010	1,786	14,738	-	-	1,259	10,171
2011	1,834	14,117	-	-	1,347	9,953
2012	1,746	13,773	-	-	1,269	9,528
2013	1,729	13,531	-	-	1,271	9,392
2014	1,754	13,320	-	-	1,303	9,349
2015	1,710	12,988	-	-	1,277	9,217
2016	1,749	12,703	-	-	1,332	9,166
2017	1,757	12,592	-	-	1,346	9,098
2018	1,801	12,885	12,523	362	1,392	9,190
2019	1,718	13,634	13,128	506	1,340	9,861
2020	1,682	13,643	13,053	590	1,330	10,041
2021	1,683	13,593	12,971	622	1,350	9,973
2022	1,655	13,010	12,346	664	1,349	9,770
2023	1,607	12,644	11,969	675	1,320	9,616



단위 : 개소, 명

국가기관, 지자체		국가기관, 지자체외			
남	여	시설	인원	남	여
-	-	776	5,707	-	-
-	-	711	5,920	-	-
-	-	596	5,321	-	-
-	-	574	4,852	-	-
-	-	527	4,520	-	-
-	-	487	4,164	-	-
-	-	477	4,245	-	-
-	-	458	4,139	-	-
-	-	451	3,971	-	-
-	-	433	3,771	-	-
-	-	417	3,537	-	-
-	-	411	3,494	-	-
8,936	254	409	3,695	3,587	108
9,481	380	378	3,773	3,647	126
9,597	444	352	3,602	3,456	146
9,505	468	333	3,620	3,466	154
9,257	513	306	3,240	3,089	151
9,100	516	287	3,028	2,869	159

4. 경찰항공기 보유 현황

기종	구분	대수	항공기보유 현황													
			배치 현황													
			경찰청	서울	부산	인천	경기 남부	경기 북부	강원	충북	충남	전북	전남	경북	경남	제주
헬기	BELL 206L-3	1					1									
	BELL 412EP	2				1							1			
	A109C MAX	2									1				1	
	KUH-1P	10		1	1		1	1		1	1	1	1	1		1
	MI-172	3		2	1											
	AW119ke	1							1							
계		19		3	2	1	2	1	1	1	2	1	2	1	1	1



항공기보유 현황						구 분	연간운항 실적 (시간)
제작년도	도입년도	제원					
		엔진마력 (HP)	순항속도 (KM/H)	항속거리 (KM)	탑승인원 (승무원/탑승자)		
						1999	2,232.00
						2000	3,111.20
						2001	3,081.00
						2002	2,636.00
						2003	2,392.60
'92	'92	650	185	460	7(2/5)	2004	2,790.50
						2005	3,161.00
						2006	3,074.00
						2007	3,160.00
						2008	3,250.00
						2009	3,441.00
						2010	3,587.70
						2011	3,506.20
'95,'97	'95,'97	900×2	220	550	15(3/12)	2012	3,456.10
						2013	3,578.10
						2014	3,901.00
						2015	3,274.60
						2016	3,744.70
'95(2)	'95(2)	450×2	240	680	8(2/6)	2017	3,668.60
						2018	3,240.10
						2019	3,872.00
						2020	4,051.70
						2021	3,507.90
						2022	3,449.40
						2023	3,288.30
						서 울	408.3
						부 산	303.2
'13(2),'15,'17,'19,'20(3),'22(2)	'13(2),'15,'17,'19,'20(3),'22(2)	1,850×2	240	520	14(3/11)	인 천	269.3
						경기남부	285
						경기북부	225.8
						강 원	202.1
						충 북	205.7
'99,'03,'14	'99,'03,'14	2,200×2	220	555	28(3/25)	충 남	298.2
						전 북	109.1
						전 남	246
						경 북	323.5
'10	'10	1,002	257	720	8(2/6)	경 남	160.5
						제 주	251.6

5. 의무경찰 선발 현황

단위 : 명

구 분	응시인원	선발인원	연령별				
			18세	19세	20세	21세	22세 이상
2002	22,212	18,983	2,410	8,182	5,657	1,765	969
2003	17,858	15,866	1,179	6,116	4,871	2,242	1,458
2004	15,345	14,012	1,441	5,686	3,876	1,693	1,316
2005	16,514	13,612	1,497	5,581	3,811	1,634	1,089
2006	13,465	11,121	795	4,064	3,326	1,720	1,216
2007	16,481	13,187	993	4,776	4,054	1,954	1,410
2008	13,014	9,841	994	3,578	2,852	1,443	974
2009	14,191	9,848	989	3,667	3,093	1,353	746
2010	15,824	13,749	1,651	5,733	3,933	1,539	893
2011	16,060	11,868	1,236	4,922	3,457	1,486	767
2012	39,203	20,563	972	8,395	6,810	3,022	1,364
2013	54,726	12,774	505	5,135	4,007	1,954	1,173
2014	93,839	12,417	346	4,232	4,490	1,980	1,369
2015	119,417	14,856	274	4,388	5,950	2,558	1,686
2016	130,545	14,934	71	1,845	6,467	3,804	2,451
2017	122,203	13,862	443	3,555	4,780	2,722	2,369
2018	113,751	8,776	197	1,700	3,121	2,080	1,678
2019	68,616	7,021	116	1,441	2,533	1,452	1,479
2020	94,995	2,931	0	31	588	1,067	1,245
2021	38,639	2,144	28	443	801	428	444

※ 21.7월 의무경찰 선발 종료(제378차, 11427기)



제6장

치안정보국

1. 집회시위 개최 현황.....	186
2. 집회신고 중 개최·미개최 현황	187
3. 주한 외국공관 현황.....	188

치안정보상황 / 치안정보분석

POLICE STATISTICAL YEAR BOOK 2023



1. 집회시위 개최 현황

단위 : 횟수

구 분		계	사회	경제	공공
2013		43,071	14,310	25,325	3,436
2014		45,319	12,404	28,824	4,091
2015		47,842	14,217	28,050	5,575
2016		45,836	15,352	24,996	5,488
2017		43,161	12,873	24,219	6,069
2018		68,315	21,387	40,938	5,990
2019		95,266	29,328	55,059	10,879
2020		77,453	22,484	46,669	8,300
2021		86,552	27,411	50,496	8,645
2022		76,175	25,472	44,250	6,453
2023		79,417	33,972	35,433	10,012
서 울		18,438	7,473	7,629	3,336
부 산		4,958	2,682	1,540	736
대 구		2,399	1,195	849	355
인 천		3,797	1,387	1,654	756
광 주		2,692	1,333	1,176	183
대 전		2,257	949	896	412
울 산		2,245	345	1,886	14
세 종		1,739	992	699	48
경 기 남 부		17,227	9,136	7,120	971
경 기 북 부		2,267	686	1,381	200
강 원		1,990	809	1,070	111
충 북		1,508	406	1,004	98
충 남		2,652	954	1,489	209
전 북		2,691	702	1,315	674
전 남		4,418	1,763	2,335	320
경 북		2,377	876	1,090	411
경 남		5,124	1,918	2,134	1,072
제 주		638	366	166	106



2. 집회신고 중 개최·미개최 현황

단위 : 건, 회

구 분	신고		개최 회수	미개최 회수	미개최율
	건수	회수			
2013	139,814	1,126,921	42,562	1,084,359	96.22%
2014	145,843	1,363,320	44,664	1,318,656	96.72%
2015	127,483	1,403,916	47,654	1,356,262	96.61%
2016	83,427	1,085,976	45,755	1,040,221	95.79%
2017	68,913	1,101,469	43,017	1,058,452	96.09%
2018	81,358	1,517,104	68,262	1,448,842	95.50%
2019	129,637	2,741,215	95,255	2,645,960	96.53%
2020	138,636	3,003,081	77,426	2,925,655	97.42%
2021	150,729	3,579,541	86,348	3,493,193	95.59%
2022	171,911	4,304,917	76,031	4,228,886	98.23%
2023	124,938	2,907,251	79,395	2,827,856	97.27%
서울	36,010	627,430	18,423	609,007	97.06%
부산	6,814	171,248	4,958	166,290	97.10%
대구	4,680	119,084	2,399	116,685	97.99%
인천	5,841	148,899	3,795	145,104	97.45%
광주	4,091	102,163	2,692	99,471	97.36%
대전	2,676	63,839	2,257	61,582	96.46%
울산	7,982	218,458	2,245	216,213	98.97%
세종	1,011	22,405	1,739	20,666	92.24%
경기 남부	25,683	683,136	17,227	665,909	97.48%
경기 북부	5,898	155,714	2,267	153,447	98.54%
강원	3,204	84,790	1,990	82,800	97.65%
충북	2,912	75,818	1,507	74,311	98.01%
충남	3,587	93,491	2,652	90,839	97.16%
전북	2,682	66,628	2,691	63,937	95.96%
전남	2,957	72,634	4,418	68,216	93.92%
경북	4,029	90,557	2,374	88,183	97.38%
경남	4,344	100,333	5,124	95,209	94.89%
제주	537	10,624	637	9,987	94.00%

3. 주한 외국공관 현황

단위 : 개소

구 분	지 역	계
2023 상주공관·국제기구 (146)	아 시 아 · 태 평 양	23
	미 주	20
	구 주	41
	아 · 중 동	31
	대사관(115)	
	부 산 소 재	6
	(총)영사관(9)	
	제 주 소 재	2
	광 주 소 재	1
	대표부(1)	1
	국제기구(21)	21



제7장

국제협력관실

1. 경찰주재관 및 인터폴 파견 현황 192
2. 국외도피사범 국내송환 현황..... 193

국제협력 / 국제공조

POLICE STATISTICAL YEAR BOOK 2023



1. 경찰주재관 및 인터폴 파견 현황

단위 : 명, 현원기준

구 분				계	경무관	총경	경정	경감	비고
2023				65	4	18	13	30	
경 찰 주재관	아시아·태평양	중 국	베 이 징	3	1	-	-	2	
			칭 다 오	2	-	-	-	2	
			선 양	2	-	-	1	1	
			청 뚜	1	-	-	-	1	
			광 저 우	1	-	-	-	1	
			상 하 이	3	-	1	2	-	
			홍 쿵	1	-	-	-	1	
			우 한	1	-	-	-	1	
		일 본	시 안	1	-	-	1	-	
			도 교	2	1	-	-	1	
			나 고 야	1	-	-	-	1	
			후 쿠 오 카	1	-	-	-	1	
			오 사 카	1	-	-	-	1	
			몽 울 란 바 토 르	1	-	-	1	-	
			싱 가 폴	1	-	1	-	-	
			필 리 마 닐 라	2	-	1	-	1	
		베 트 남	하 노 이	1	-	-	-	1	
			호 치 민	2	-	1	1	-	
			다 낭	1	-	-	-	1	
			태 방	2	-	1	-	1	
			인 도 네 시 아	1	-	1	-	-	
			말 레 이 시 아	1	-	-	-	1	
			캄 보 디 아	1	-	-	1	-	
			인 도 뉴 델 리	1	-	1	-	-	
		미 국	라 오 스	1	-	-	-	1	
			호 주	1	-	1	-	-	
			우즈베키스탄	1	-	-	-	1	
			미 안 마	1	-	-	-	1	
		북 미	워 싱 턴	1	1	-	-	-	
			L A	1	-	1	-	-	
			뉴 욱	1	-	1	-	-	여경(총경)
			시 카 고	1	-	1	-	-	
			애 틀 란 타	1	-	-	-	1	
			캐 나 다	1	-	1	-	-	
			벤 쿠 버	1	-	1	-	-	
			멕시코 시티	1	-	-	1	-	
	중 남 미	과 테 말 라	과테말라 시티	1	-	-	1	-	
		브 라 질	상 파 울 루	1	-	1	-	-	
		아 르헨티나	부에노스아이레스	1	-	-	1	-	
		파 라 과 이	아 순 시 온	1	-	-	1	-	
		영 국	런 던	1	-	1	-	-	
		프 랑 스	파 리	1	1	-	-	-	
		러 시 아	모 스 크 바	1	-	1	-	-	
		독 일	프랑크푸르트	1	-	-	-	1	
	구 주	스 페 인	마 드 리 드	1	-	-	1	-	
		이 탈 리 아	로 마	1	-	-	1	-	
		터 키	이 스 탄 볼	1	-	-	-	1	
		남 아 공	프 리 토 리 아	1	-	1	-	-	
		케냐	나 이 로 비	1	-	-	-	1	
		나 이 지 리 아	아 부 자	1	-	-	-	1	
		이 집 트	카 이 로	1	-	-	-	1	
		아랍에미리트	두 바 이	1	-	-	-	1	
인터폴	사 무 총 국	프 랑 스	리 옹	1	-	-	-	1	
	인터폴제2청사	싱 가 포 르	싱 가 포 르	2	-	1	-	1	



2. 국외도피사범 국내송환 현황

가. 연도별

단위 : 명

연도	계	1990~2009	2010	2011	2012	2013	2014	2015	2016	2017	2018	2019	2020	2021	2022	2023
인원	3,292	628	61	74	99	120	148	216	297	300	304	401	271	373	403	470

나. 송환국별

단위 : 명

구 분	계	미국	중국	필리핀	태국	캐나다	일본	베트남	인도 네시아	캄보디아	기타
계	3,292	276	713	754	373	93	98	243	75	140	527
1990~2009	628	89	103	92	66	36	37	47	24	13	121
2010	61	7	11	6	6	6	1	4	1	6	13
2011	74	8	15	10	14	3	3	6	2	3	10
2012	99	18	15	15	14	6	3	6	4	2	16
2013	120	9	21	32	15	9	5	7	1	6	15
2014	148	15	41	33	9	10	6	4	6	2	22
2015	216	14	38	47	48	5	4	21	0	14	25
2016	297	18	65	84	49	2	3	28	4	23	21
2017	300	23	62	97	19	4	12	17	6	10	50
2018	304	16	77	107	24	4	4	13	8	8	43
2019	401	18	108	76	40	5	9	36	11	22	76
2020	271	21	64	52	49	2	7	27	5	8	36
2021	373	16	93	102	19	5	4	32	4	18	80
2022	403	13	94	96	42	5	9	61	1	26	56
2023	470	18	154	102	44	2	6	57	2	22	63

07

비
제
조
단

다. 죄종별

단위 : 명

구 분	계	살인	강도	성범죄	절도	폭력	사기	횡령·배임	마약	위변조	기타
계	3,292	98	79	71	57	131	1,411	218	163	56	1,008
1990~2009	628	42	21	7	14	36	284	80	14	29	101
2010	61	7	4	1	0	0	38	5	0	0	6
2011	74	1	2	0	1	1	41	8	4	2	14
2012	99	8	4	2	1	4	44	13	6	1	16
2013	120	5	11	4	6	1	42	12	8	6	25
2014	148	5	8	2	2	6	55	13	11	2	44
2015	216	6	4	3	2	6	81	7	11	2	94
2016	297	7	7	5	1	7	91	15	12	4	148
2017	300	2	5	3	7	11	130	18	18	6	100
2018	304	6	2	8	4	17	159	12	12	0	84
2019	401	5	1	13	3	16	166	9	26	3	159
2020	271	1	3	9	7	8	110	14	19	1	99
2021	373	3	7	14	9	18	170	12	22	0	118
2022	403	1	1	12	6	20	187	10	34	0	132
2023	470	4	3	14	6	17	256	21	26	1	122

라. 성별

단위 : 명

구 분	계	남	여
2023	470	425	45



제8장

감사관실

1. 민원서류 처리	198
------------------	-----

감 사

POLICE STATISTICAL YEAR BOOK 2023



1. 민원서류 처리

구 분	계				인·허가 접수·처리	증명확인				진정탄원		
	총계	처리				접수	처리			접수	처리	
		해결	불가	이첩			해결	불가	이첩		해결	이첩
2010	2,046,111	2,046,111	-	-	161,673	791,052	791,052	-	-	133,198	133,198	-
2011	1,926,032	1,926,032	-	-	151,268	712,700	712,700	-	-	156,062	156,062	-
2012	1,842,537	1,842,537	-	-	143,872	610,363	610,363	-	-	187,950	187,950	-
2013	1,918,144	1,918,144	-	-	135,491	626,155	626,155	-	-	267,995	267,995	-
2014	2,100,837	2,100,253	-	584	136,987	623,238	623,238	-	-	264,998	264,879	119
2015	2,128,610	2,128,544	-	66	120,766	543,037	543,037	-	-	291,358	291,355	3
2016	1,839,581	1,839,581	-	-	103,386	539,079	539,079	-	-	287,065	287,065	-
2017	1,512,365	1,512,365	-	-	106,468	546,112	546,112	-	-	236,998	236,998	-
2018	2,025,658	2,025,635	-	24	145,026	724,929	724,929	-	-	328,077	328,068	9
2019	2,593,166	2,593,166	-	-	171,019	815,842	815,842	-	-	373,560	373,560	-
2020	2,617,221	2,617,221	-	-	153,688	732,802	732,802	-	-	419,821	419,821	-
2021	2,850,005	2,850,005	-	-	167,486	716,131	716,131	-	-	357,706	357,706	-
2022	3,080,037	3,080,037	-	-	179,680	684,889	684,889	-	-	353,021	353,021	-
2023	3,419,831	3,419,831	-	-	179,367	722,113	722,113	-	-	415,863	415,863	-
경 찰 청	20,321	20,321	-	-	3	-	-	-	-	2,266	2,266	-
부 속 기 관	46,398	46,398	-	-	-	46,269	46,269	-	-	69	69	-
경 찰 병 원	39,950	39,950	-	-	-	39,821	39,821	-	-	69	69	-
경 찰 대 학	617	617	-	-	-	617	617	-	-	-	-	-
경찰인재개발원	536	536	-	-	-	536	536	-	-	-	-	-
중앙경찰학교	5,295	5,295	-	-	-	5,295	5,295	-	-	-	-	-
시 도 경 찰 청	3,353,112	3,353,112	-	-	179,364	675,844	675,844	-	-	413,528	413,528	-
서 울	556,735	556,735	-	-	18,003	85,049	85,049	-	-	70,891	70,891	-
부 산	337,307	337,307	-	-	5,450	114,661	114,661	-	-	35,820	35,820	-
대 구	174,400	174,400	-	-	15,308	26,637	26,637	-	-	23,039	23,039	-
인 천	199,969	199,969	-	-	16,624	36,055	36,055	-	-	22,829	22,829	-
광 주	95,486	95,486	-	-	1,301	21,052	21,052	-	-	15,882	15,882	-
대 전	119,336	119,336	-	-	2,778	37,362	37,362	-	-	12,857	12,857	-
울 산	79,308	79,308	-	-	1,337	13,699	13,699	-	-	11,524	11,524	-
세 종	22,628	22,628	-	-	302	2,412	2,412	-	-	3,873	3,873	-
경 기 남 부	568,217	568,217	-	-	37,016	96,496	96,496	-	-	79,065	79,065	-
경 기 북 부	200,895	200,895	-	-	2,681	33,554	33,554	-	-	19,526	19,526	-
강 원	113,430	113,430	-	-	11,920	17,478	17,478	-	-	9,492	9,492	-
충 북	120,256	120,256	-	-	7,805	25,370	25,370	-	-	15,912	15,912	-
충 남	153,247	153,247	-	-	11,749	24,071	24,071	-	-	20,236	20,236	-
전 북	88,066	88,066	-	-	2,611	29,852	29,852	-	-	13,094	13,094	-
전 남	126,019	126,019	-	-	8507	26,201	26,201	-	-	12,300	12,300	-
경 북	134,563	134,563	-	-	22,126	27,198	27,198	-	-	18,016	18,016	-
경 남	185,959	185,959	-	-	11,788	47,286	47,286	-	-	16,612	16,612	-
제 주	77,291	77,291	-	-	2,058	11,411	11,411	-	-	12,560	12,560	-



단위 : 건

고소·고발			질의·건의				헤어진 가족 찾기	기타		
접수	처리		접수	처리			접수·처리	접수	처리	
	해결	이첩		해결	불가	이첩			해결	이첩
300,440	300,440	-	47,049	47,049	-	-	7,460	605,239	605,239	-
303,508	303,508	-	51,661	51,661	-	-	4,343	546,490	546,490	-
334,662	334,662	-	54,840	54,840	-	-	2,268	508,582	508,582	-
334,229	334,229	-	20,863	20,863	-	-	2,131	533,411	533,411	-
311,831	311,793	38	108,224	107,864	360	-	1,641	653,918	653,851	67
357,122	357,122	-	122,456	122,456	-	-	1,364	692,507	692,444	63
311,590	311,590	-	14,137	14,137	-	-	939	583,385	583,385	-
295,522	295,522	-	7,798	7,798	-	-	623	318,844	318,844	-
340,655	340,640	15	4,985	4,985	-	-	424	481,562	481,562	-
340,088	340,088	-	4,748	4,748	-	-	495	887,414	887,414	-
349,248	349,248	-	6,022	6,022	-	-	292	955,348	955,348	-
388,427	388,427	-	12,883	12,883	-	-	188	1,207,184	1,207,184	-
385,992	385,992	-	6,527	6,527	-	-	221	1,469,707	1,469,707	-
484,865	484,865	-	4,135	4,135	-	-	219	1,613,269	1,613,269	-
1,044	1,044	-	190	190	-	-	-	16,818	16,818	-
-	-	-	60	60	-	-	-	-	-	-
-	-	-	60	60	-	-	-	-	-	-
-	-	-	-	-	-	-	-	-	-	-
-	-	-	-	-	-	-	-	-	-	-
-	-	-	-	-	-	-	-	-	-	-
-	-	-	-	-	-	-	-	-	-	-
483,821	483,821	-	3,885	3,885	-	-	219	1,596,451	1,596,451	-
125,666	125,666	-	78	78	-	-	69	256,979	256,979	-
43,600	43,600	-	106	106	-	-	18	137,652	137,652	-
21,833	21,833	-	59	59	-	-	9	87,515	87,515	-
27,870	27,870	-	26	26	-	-	14	96,551	96,551	-
12,661	12,661	-	40	40	-	-	1	44,549	44,549	-
12,399	12,399	-	12	12	-	-	3	53,925	53,925	-
8,546	8,546	-	2	2	-	-	1	44,199	44,199	-
2,972	2,972	-	1	1	-	-	1	13,067	13,067	-
81,372	81,372	-	202	202	-	-	17	274,049	274,049	-
22,261	22,261	-	43	43	-	-	8	122,822	122,822	-
12,616	12,616	-	111	111	-	-	15	61,798	61,798	-
13,272	13,272	-	113	113	-	-	5	57,779	57,779	-
18,451	18,451	-	8	8	-	-	16	78,716	78,716	-
14,023	14,023	-	228	228	-	-	3	28,255	28,255	-
15,216	15,216	-	1,917	1,917	-	-	13	61,865	61,865	-
17,983	17,983	-	354	354	-	-	14	48,872	48,872	-
24,868	24,868	-	583	583	-	-	11	84,811	84,811	-
8,212	8,212	-	2	2	-	-	1	43,047	43,047	-



제9장

미래치안정책국

1. 정보통신장비(유선, 무선, 휴대폰) 현황	204
2. 일반장비 보유현황	206
3. 차량 보유현황	208

정보화기반 / 장비운영

POLICE STATISTICAL YEAR BOOK 2023



1. 정보통신장비(유선, 무선, 휴대폰) 현황

시·도별	장비명	유선통신장비					계	TRS		
		교환기	FAX	FAX동보	비상동보	차량판독기		고정용	차량용	휴대용
2010		286	8,860	97	277	85	179,436	5,100	7,240	69,910
2011		288	8,838	78	274	81	181,048	5,126	7,282	68,650
2012		295	9,197	58	276	79	168,396	5,139	7,254	54,691
2013		287	9,006	45	275	76	172,013	4,906	7,147	55,167
2014		286	9,264	34	271	76	173,533	5,075	7,362	55,124
2015		286	8,944	40	231	76	175,467	5,075	7,362	55,124
2016		288	8,462	46	229	75	179,320	4,983	6,832	61,660
2017		292	7,375	47	231	75	180,394	5,138	7,004	62,109
2018		293	6,167	48	233	75	178,459	5,168	6,993	61,936
2019		294	4,584	42	239	67	185,764	5,325	7,075	62,169
2020		296	3,228	30	244	67	201,410	5,325	7,075	62,169
2021		295	449	36	201	67	304,351	5,148	6,824	59,269
2022		295	449	36	201	65	244,136	2,846	3,784	41,211
2023		297	380	99	231	52	183,616	-	-	-
경 찰 청		2	56	1	1	-	1,232	-	-	-
부 속 기 관		4	11	4	2	-	555	-	-	-
경 찰 대 학		1	5	1	1	-	57	-	-	-
경찰인재개발원		1	5	1	0	-	52	-	-	-
중앙경찰학교		1	1	1	1	-	443	-	-	-
수 사 연 수 원		1	0	1	0	-	3	-	-	-
시 도 경 찰 청		291	313	94	228	52	181,829	-	-	-
서 울		42	64	1	42	7	39,007	-	-	-
부 산		16	9	16	9	1	13,753	-	-	-
대 구		12	14	1	12	2	8,262	-	-	-
인 천		13	3	13	7	4	10,048	-	-	-
광 주		6	2	0	6	-	5,036	-	-	-
대 전		7	1	7	6	2	4,509	-	-	-
울 산		6	8	1	6	2	4,010	-	-	-
세 종		3	3	0	3	-	1,099	-	-	-
경 기 남 부		33	70	1	23	3	24,673	-	-	-
경 기 북 부		14	16	1	14	4	9,043	-	-	-
강 원		18	28	1	16	6	7,174	-	-	-
충 북		13	1	13	11	1	6,048	-	-	-
충 남		16	20	16	6	1	7,440	-	-	-
전 북		16	13	16	8	6	7,927	-	-	-
전 남		23	25	0	20	8	9,329	-	-	-
경 북		24	6	1	15	1	10,825	-	-	-
경 남		24	17	1	22	4	10,909	-	-	-
제 주		5	13	5	2	-	2,737	-	-	-



단위 : 대

VHF			재난안전통신망			기타 무선통신장비				업무용 휴대폰	모바일 단말기
고정용	차량용	휴대용	고정용	차량용	휴대용	중계기	군경합동용	수신기	비상용(위성전화)		
5,481	6,677	40,616	-	-	-	413	459	12,207	29	8,878	22,426
5,425	6,698	40,338	-	-	-	472	524	14,937	75	9,533	21,988
4,513	6,578	38,983	-	-	-	648	478	18,511	76	9,532	21,993
4,506	6,624	39,218	-	-	-	634	482	21,453	75	11,281	20,520
4,294	6,538	38,997	-	-	-	634	472	23,097	75	11,458	20,407
4,294	6,538	38,997	-	-	-	634	472	23,097	75	11,439	22,360
3,598	6,592	39,895	-	-	-	637	473	21,876	78	10,386	22,310
3,650	6,601	39,887	-	-	-	637	473	21,876	78	10,473	22,468
3,646	6,597	39,689	-	-	-	650	480	20,328	78	10,386	22,508
3,758	6,571	39,720	-	-	-	637	480	17,905	78	19,418	22,628
3,758	6,571	39,720	869	749	14,027	637	480	17,905	78	19,419	22,628
2,550	4,301	27,887	10,221	16,758	113,390	483	480	14,925	80	19,407	22,628
71	183	3,832	10,221	16,758	113,390	186	480	9,076	80	19,390	22,628
-	-	-	10,221	16,758	113,390	-	480	-	78	20,061	22,628
-	-	-	27	86	726	-	-	-	3	370	20
-	-	-	-	-	300	-	-	-	-	15	240
-	-	-	-	-	50	-	-	-	-	7	-
-	-	-	-	-	50	-	-	-	-	2	-
-	-	-	-	-	200	-	-	-	-	3	240
-	-	-	-	-	-	-	-	-	-	3	-
-	-	-	10,194	16,672	112,364	-	480	-	75	19,676	22,368
-	-	-	1,608	3,075	24,993	-	111	-	2	4,386	4,832
-	-	-	755	996	8,451	-	31	-	2	1,670	1,848
-	-	-	458	662	5,082	-	19	-	2	971	1,068
-	-	-	439	803	6,516	-	19	-	11	884	1,376
-	-	-	261	410	3,044	-	12	-	1	605	703
-	-	-	228	426	2,738	-	12	-	2	565	538
-	-	-	228	371	2,524	-	8	-	2	436	441
-	-	-	74	108	707	-	2	-	1	94	113
-	-	-	1,104	2,087	15,834	-	55	-	3	2,821	2,769
-	-	-	426	803	5,698	-	20	-	15	1,082	999
-	-	-	466	912	3,962	-	21	-	10	864	939
-	-	-	397	778	3,519	-	16	-	2	609	727
-	-	-	498	921	4,382	-	18	-	3	732	886
-	-	-	596	802	4,729	-	24	-	3	790	983
-	-	-	797	983	5,536	-	29	-	3	815	1,166
-	-	-	854	1,170	6,407	-	34	-	5	1,146	1,209
-	-	-	819	1,101	6,556	-	34	-	2	934	1,463
-	-	-	186	264	1,686	-	15	-	6	272	308

2. 일반장비 보유현황

구 분	감정장비						채증 및 감식장비		
	무인교통단속장비				음주 감지기	음주 측정기	거짓말 탐지기	디지털 카메라	비디오 카메라
	계	이동식	고정식	휴대용					
2010	4,090	402	3,659	29	12,794	5,187	52	16,680	4,477
2011	4,305	436	3,718	151	12,399	6,863	57	19,665	5,190
2012	4,455	457	3,974	24	8,831	5,926	54	21,282	5,938
2013	4,414	441	3,919	54	9,221	6,868	51	20,194	6,289
2014	5,260	284	4,927	49	6,453	6,132	57	8,133	5,693
2015	4,714	226	4,476	12	8,602	4,301	52	14,778	6,113
2016	5,691	327	5,325	39	10,757	7,272	75	18,232	7,199
2017	5,077	397	4,624	56	12,256	7,433	76	20,071	8,046
2018	6,415	497	5,781	137	12,162	7,809	98	19,450	8,221
2019	7,177	544	6,524	109	13,614	8,391	109	20,136	9,229
2020	6,456	492	5,952	12	11,326	8,080	120	19,362	9,707
2021	4,948	465	4,414	69	12,838	6,950	118	17,589	9,613
2022	5,237	601	4,525	113	14,183	8,615	133	15,901	9,376
2023	5,315	580	4,577	158	14,383	10,258	148	18,423	10,664
경 찰 청	-	-	-	-	-	1	-	37	62
부 속 기 관	1	1	-	-	30	202	12	137	95
경 찰 대 학	-	-	-	-	2	4	1	23	16
경찰인재개발원	1	1	-	-	28	5	-	60	56
중앙경찰학교	-	-	-	-	-	193	1	24	13
경찰수사연구소	-	-	-	-	-	-	10	30	10
경 찰 병 원	-	-	-	-	-	-	-	-	-
시 도 경 찰 청	5,314	579	4,577	158	14,353	10,055	136	18,249	10,507
서 울	395	20	375	-	1,835	1,068	4	2,608	2,364
부 산	292	34	258	-	667	657	15	1,665	834
대 구	331	25	306	-	549	563	13	991	504
인 천	277	43	234	-	559	542	10	793	514
광 주	498	7	490	1	355	234	3	414	81
대 전	140	12	128	-	301	245	5	434	316
울 산	163	10	153	-	195	253	4	164	195
경 기 남 부	444	48	394	2	1,856	1,450	17	2,215	1,433
경 기 북 부	256	26	230	-	846	505	9	773	487
강 원	357	62	233	62	1225	1225	7	1150	520
충 북	223	32	191	-	505	405	8	814	393
충 남	438	61	316	61	1169	137	4	1,047	459
세 종	12	3	9	-	73	73	-	98	73
전 북	280	32	216	32	1039	267	9	680	374
전 남	341	39	302	-	1053	723	7	1,513	605
경 북	312	61	251	-	946	906	6	1090	518
경 남	448	59	389	-	1059	640	10	1621	657
제 주	107	5	102	-	121	162	5	179	180



단위 : 개, 기

채증 및 감식장비		검색 및 관찰장비				진압장비		
족흔적 채취기	지문 현출기	금속탐지기			야간 망원경	가스 분사기	방독면	
		휴대용	문 형	봉 형			M9	K1
802	453	1,616	386	465	611	9,992	1,518	110,018
881	631	2,529	613	494	969	16,426	355	111,705
876	708	1,956	618	525	856	10,050	-	115,518
812	860	2,003	485	789	794	10,050	-	120,284
528	722	1,012	409	668	748	10,050	-	133,812
615	779	1,459	413	475	608	10,055	-	131,390
685	1,021	1,857	768	562	698	10,055	-	140,876
726	1,010	2,085	808	574	726	10,053	-	147,524
656	1,368	2,567	955	506	742	10,051	-	160,997
635	1,701	2,271	862	559	700	10,051	-	178,754
554	2,050	2,004	631	998	733	10,050	-	174,123
488	2,057	1,961	651	966	755	10,100	-	173,618
537	2,309	3,429	669	831	807	10,097	-	208,433
542	4,703	3,642	1,004	1,047	825	10,046	-	203,970
34	11	52	1	22	11	5	-	5,144
20	9	4	5	46	-	60	-	1210
-	1	-	-	2	-	5	-	647
-	2	4	3	3	-	5	-	220
1	1	-	2	41	-	50	-	280
19	5	-	-	-	-	-	-	63
-	-	-	-	-	-	-	-	-
488	4,683	3,586	998	979	814	9,981	-	197,616
20	42	315	131	65	227	1,885	-	41,675
54	44	214	42	113	31	640	-	15,538
38	351	317	19	33	35	497	-	10,877
17	15	90	25	11	11	440	-	8,776
13	236	108	12	43	16	350	-	5,463
15	185	181	45	7	15	369	-	3,962
6	38	123	32	16	2	300	-	4,950
50	1,178	454	77	82	36	45	-	23,483
44	377	283	15	46	15	974	-	11,047
41	410	324	324	324	41	325	-	9,785
12	276	133	59	29	12	500	-	7,260
27	449	217	10	18	17	448	-	6,575
0	40	97	15	9	8	553	-	1212
25	421	51	90	28	14	600	-	8,316
43	156	163	37	66	69	600	-	9,751
43	169	233	20	26	65	650	-	10,583
32	172	188	27	46	27	655	-	13,835
8	124	95	18	17	173	150	-	4,528

3. 차량 보유현황(2-1)

구 분	총계	승용																			
		계	대형					중형													
			소계	전용	경호	지휘	고속, 압행	소계	지휘	경호	업무	경비 작전	과수 검시	범죄 수사	업무 (교습)	사고 조사	순찰				
																	고속	교통	112	압행	지원
2010	15,260	7,109	66	2	55	-	9	5,066	265	66	242	-	-	-	-	22	303	674	3,489	5	-
2011	15,481	7,238	61	2	54	-	5	1,952	265	66	26	-	-	34	-	13	313	675	560	-	-
2012	15,919	7,351	65	2	57	-	6	2,198	266	64	31	-	-	34	-	9	325	709	760	-	-
2013	16,289	7,434	67	2	60	-	5	2,416	267	64	36	-	-	34	-	5	323	713	974	-	-
2014	16,053	7,402	68	2	62	-	4	2,628	268	69	38	-	-	34	-	6	324	712	1,177	-	-
2015	16,257	7,444	68	2	63	-	3	2,849	268	76	42	-	-	34	-	6	322	711	1,390	-	-
2016	16,461	7,516	67	2	63	-	2	3,146	269	75	43	-	-	34	-	5	332	715	1,673	-	-
2017	16,781	7,536	67	2	63	-	2	3,234	271	76	45	-	-	34	-	2	342	725	1,739	-	-
2018	16,806	7,579	69	2	63	-	4	3,322	272	78	71	-	-	34	-	2	342	726	1,797	-	-
2019	16,860	7,497	73	2	67	-	4	3,684	272	77	48	-	-	21	3	2	321	734	2,183	23	-
2020	16,814	7,491	111	2	66	-	43	4,047	274	78	48	-	-	21	10	2	282	746	2,580	6	-
2021	17,038	7,568	175	2	72	-	101	4,410	258	76	47	-	-	-	38	2	230	746	3,007	6	-
2022	17,207	7,659	254	2	72	-	180	4,486	232	75	38	-	-	-	35	-	164	747	3,164	13	18
2023	16,722	8,024	309	2	69	10	228	4,808	218	79	303	2	9	72	36	-	130	654	3,265	11	29
경 찰 청	144	82	13	2	8	-	3	17	-	3	14	-	-	-	-	-	-	-	-	-	-
부 속 기 관	159	67	5	-	4	-	1	43	-	-	5	-	-	-	36	-	-	1	-	1	-
경 찰 대 학	32	13	1	-	1	-	-	4	-	-	4	-	-	-	-	-	-	-	-	-	-
경찰인재개발원	36	7	1	-	1	-	-	1	-	-	1	-	-	-	-	-	-	-	-	-	-
중앙경찰학교	83	45	2	-	1	-	1	38	-	-	-	-	-	-	36	-	-	1	-	1	-
경찰수사연구원	8	2	1	-	1	-	-	-	-	-	-	-	-	-	-	-	-	-	-	-	-
시 도 경 찰 청	16,419	7,875	291	-	57	10	224	4,748	218	76	284	2	9	72	-	-	130	653	3,265	10	29
서울	3,318	1,371	31	-	29	-	2	856	35	18	53	2	1	3	-	-	-	132	610	2	-
부산	1,121	517	25	-	3	-	22	321	12	3	19	-	1	5	-	-	1	51	226	-	3
대구	766	334	2	-	1	-	1	196	7	5	15	-	1	-	-	-	-	32	132	1	3
인천	807	374	23	-	2	-	21	192	9	4	11	-	-	-	-	-	6	24	136	1	1
광주	438	196	3	-	2	-	1	122	3	2	12	-	-	1	-	-	-	20	81	1	2
대전	407	181	2	-	1	-	1	105	6	4	9	-	-	-	-	-	-	12	72	-	2
울산	364	162	3	-	2	-	1	93	3	2	9	-	-	6	-	-	-	14	57	1	1
세종	130	45	1	-	1	-	-	30	2	1	5	-	-	-	-	-	-	6	16	-	-
경기 남부	2,026	1,015	33	-	5	-	28	629	27	8	45	-	1	12	-	-	16	75	442	-	3
경기 북부	771	373	23	-	2	1	20	231	11	3	11	-	1	6	-	-	5	33	159	1	1
강원	744	390	24	-	1	1	22	229	13	4	16	-	1	-	-	-	11	35	149	-	-
충북	592	300	21	-	1	1	19	177	10	4	7	-	-	3	-	-	11	24	116	-	2
충남	741	401	25	-	1	-	24	233	12	3	5	-	1	11	-	-	14	34	150	-	3
전북	777	438	23	-	1	-	22	270	13	4	10	-	-	5	-	-	9	34	193	1	1
전남	929	489	19	-	2	1	16	285	20	2	16	-	-	6	-	-	11	38	192	-	-
경북	1,082	597	15	-	1	3	11	360	17	2	19	-	1	9	-	-	32	42	235	1	2
경남	1,081	569	16	-	1	3	12	342	14	5	13	-	1	5	-	-	14	38	249	-	3
제주	325	123	2	-	1	-	1	77	4	2	9	-	-	-	-	-	-	9	50	1	2



단위 : 대

승용																						
소형									다목적형										경형			
소계	업무	과수 검시	경호	범죄 수사	업무 (교습)	순찰			소계	경호	업무	범죄 수사	순찰				경비 작전	지휘	통신	소계	업무	경비 작전
						지원	교통	112					112	교통	지원	고속						
1,249	1,239	-	-	-	-	-	-	1	549	-	-	-	76	-	-	-	473	-	-	179	73	-
4,350	1,344	-	-	-	-	1	-	2,971	578	3	1	32	75	-	-	-	466	-	1	297	191	-
4,149	1,266	30	-	-	-	-	-	2,824	499	3	1	32	74	-	-	-	388	-	1	440	334	-
4,002	1,252	30	-	-	-	-	-	2,709	501	3	1	32	76	-	-	-	388	-	-	448	362	-
3,785	1,220	30	-	-	-	-	-	2,525	466	3	4	32	98	-	-	-	329	-	-	455	406	-
3,648	1,217	30	-	-	-	-	-	2,395	444	3	4	32	105	-	-	-	300	-	-	435	403	-
3,450	1,180	30	-	-	9	-	-	2,229	421	3	4	32	107	-	-	-	275	-	-	432	351	76
3,401	1,175	30	-	-	22	-	-	2,174	407	3	9	32	107	-	-	-	256	-	-	427	351	76
3,413	1,207	30	-	-	-	-	-	2,176	349	3	9	32	108	-	-	-	197	-	-	426	350	76
2,899	1,047	32	-	30	24	47	-	1,719	406	2	117	14	143	-	-	-	128	-	2	435	422	13
2,220	866	38	-	30	18	44	-	1,224	683	2	302	15	254	-	-	-	108	-	2	430	417	13
1,688	692	38	-	16	3	26	3	910	887	1	508	-	277	-	-	12	57	30	2	408	395	13
1,389	540	38	-	12	2	19	2	776	1,227	-	770	18	321	-	-	12	57	49	-	303	290	13
1,066	447	38	1	3	-	15	2	560	1,785	1	1117	18	430	98	2	12	54	53	-	56	44	12
7	7	-	-	-	-	-	-	-	44	1	41	2	-	-	-	-	-	-	-	1	1	-
4	4	-	-	-	-	-	-	-	15	-	14	-	-	1	-	-	-	-	-	-	-	-
1	1	-	-	-	-	-	-	-	7	-	7	-	-	-	-	-	-	-	-	-	-	-
2	2	-	-	-	-	-	-	-	3	-	3	-	-	-	-	-	-	-	-	-	-	-
1	1	-	-	-	-	-	-	-	4	-	3	-	-	1	-	-	-	-	-	-	-	-
-	-	-	-	-	-	-	-	-	1	-	1	-	-	-	-	-	-	-	-	-	-	-
1,055	436	38	1	3	-	15	2	560	1,726	-	1,062	16	430	97	2	12	54	53	-	55	43	12
172	94	5	-	1	-	3	-	69	296	-	194	4	52	13	-	-	24	9	-	16	13	3
70	42	3	-	-	-	-	-	25	99	-	82	3	5	4	-	1	1	3	-	2	2	-
63	33	1	-	-	-	-	-	29	72	-	44	1	15	6	-	-	2	4	-	1	-	1
58	24	2	-	-	-	2	-	30	96	-	53	3	21	15	-	1	1	2	-	5	5	-
33	19	1	-	1	-	-	-	12	38	-	27	1	7	1	-	-	-	2	-	-	-	-
46	29	1	-	-	-	-	-	16	27	-	14	-	5	7	-	-	-	1	-	1	1	-
22	12	1	-	-	-	1	-	8	43	-	23	-	13	4	-	-	-	3	-	1	-	1
3	1	-	-	-	-	-	-	2	10	-	6	-	3	-	-	-	-	1	-	1	1	-
115	30	4	-	-	-	-	-	81	233	-	141	2	70	10	-	1	3	6	-	5	5	-
32	9	2	-	-	-	2	-	19	87	-	50	-	31	2	-	1	2	1	-	-	-	-
34	15	3	1	-	-	1	-	14	99	-	58	-	32	4	1	1	-	3	-	4	2	2
38	13	2	-	1	-	1	-	21	63	-	41	-	16	-	-	1	4	1	-	1	1	-
44	16	2	-	-	-	-	-	26	97	-	52	1	35	3	-	1	1	4	-	2	1	1
70	16	2	-	-	-	2	1	49	72	-	45	-	17	3	-	2	3	2	-	3	3	-
70	14	3	-	-	-	3	1	49	115	-	63	-	44	5	-	1	-	2	-	-	-	-
88	22	2	-	-	-	-	-	64	128	-	66	-	44	10	1	1	3	3	-	6	5	1
78	31	3	-	-	-	-	-	44	127	-	87	1	18	10	-	1	4	6	-	6	4	2
19	16	1	-	-	-	-	-	2	24	-	16	-	2	-	-	-	6	-	-	1	-	1

3. 차량 보유현황(2-2)

구 분	승합																				
	계	대형				중형								소형							
		소계	경찰 수송	과학 수사	현장 지휘	소계	업무	경비 작전	경찰 수송	호송	과학 수사	테러 진압	현장 지휘	소계	경호	업무	범죄 수사	112 순찰	경비 작전	호송	형사 순찰
2010	4,324	1,077	1,062	-	6	356	-	106	206	-	-	-	44	2,890	-	264	1,236	-	-	258	530
2011	4,539	1,045	1,037	3	4	367	-	107	207	-	-	-	52	3,127	1	285	1,445	-	-	260	532
2012	4,866	1,046	1,040	3	3	368	-	107	207	-	-	-	53	3,452	406	332	1,305	-	-	260	532
2013	5,131	961	951	7	3	394	-	122	216	-	-	-	55	3,776	1	666	1,708	-	-	260	511
2014	5,428	915	903	8	4	494	-	216	218	-	-	-	59	4,019	2	907	1,705	-	-	258	507
2015	5,581	875	861	8	6	544	-	268	220	-	-	-	56	4,162	3	1,027	1,705	-	-	254	505
2016	5,769	872	857	8	7	551	1	208	220	62	3	-	57	4,346	4	1,031	1,831	49	-	190	504
2017	6,119	838	821	8	9	598	1	222	251	62	3	-	59	4,683	4	1,100	2,074	45	-	188	509
2018	6,367	819	802	8	9	609	1	234	287	53	3	-	31	4,939	4	1,138	2,233	44	-	192	511
2019	6,521	803	786	8	9	627	1	234	282	51	3	3	53	5,091	5	1,171	2,314	44	211	189	511
2020	6,554	740	722	7	11	661	-	234	283	51	3	3	87	5,153	4	1,207	2,334	44	209	189	514
2021	6,703	697	678	8	10	661	-	234	283	50	3	-	91	5,344	4	1,233	2,496	44	209	187	518
2022	6,799	670	652	8	10	664	1	234	285	49	3	-	92	5,465	4	1,241	2,558	38	249	187	518
2023	6,517	649	631	8	10	664	1	233	252	49	3	-	126	5,204	4	1,055	2,491	28	248	187	519
경 찰 청	58	3	2	-	1	3	-	-	-	-	-	-	3	52	1	25	26	-	-	-	-
부 속 기 관	30	15	15	-	-	5	-	-	5	-	-	-	-	10	-	10	-	-	-	-	-
경 찰 대 학	14	9	9	-	-	1	-	-	1	-	-	-	-	4	-	4	-	-	-	-	-
경찰인재개발원	5	2	2	-	-	2	-	-	2	-	-	-	-	1	-	1	-	-	-	-	-
중앙경찰학교	7	3	3	-	-	1	-	-	1	-	-	-	-	3	-	3	-	-	-	-	-
경찰수사연수원	4	1	1	-	-	1	-	-	1	-	-	-	-	2	-	2	-	-	-	-	-
시 도 경 찰 청	6,429	631	614	8	9	656	1	233	247	49	3	-	123	5,142	3	1,020	2,465	28	248	187	519
서 울	1,406	248	245	-	3	172	-	31	62	14	1	-	64	986	3	195	517	8	61	18	85
부 산	461	39	38	1	-	33	-	14	11	3	-	-	5	389	-	70	210	3	13	8	37
대 구	318	29	28	-	1	31	-	10	16	2	1	-	2	258	-	45	130	2	7	10	29
인 천	321	20	20	-	-	33	-	10	16	3	-	-	4	268	-	48	148	-	9	6	27
광 주	186	19	18	-	1	16	-	5	6	3	-	-	2	151	-	36	82	-	5	2	11
대 전	177	11	11	-	-	16	-	6	6	2	-	-	2	150	-	23	85	1	3	4	16
울 산	156	12	12	-	-	16	-	4	8	1	-	-	3	128	-	32	60	-	4	1	15
세 종	63	11	11	-	-	8	-	2	2	-	-	-	4	44	-	14	20	-	3	1	3
경 기 남 부	819	63	62	1	-	60	-	29	13	5	-	-	13	696	-	133	350	7	37	27	64
경 기 북 부	332	26	24	-	2	28	-	11	11	2	-	-	4	278	-	56	148	4	12	3	22
강 원	262	16	14	1	1	34	-	17	13	2	-	-	2	212	-	47	78	1	10	13	25
충 북	218	15	14	1	-	20	-	10	8	-	-	-	2	183	-	41	75	1	9	11	18
충 남	254	21	20	-	1	26	-	12	12	-	-	-	2	207	-	45	87	-	8	13	22
전 북	254	13	13	-	-	28	-	13	10	2	1	-	2	213	-	39	91	-	11	11	23
전 남	318	26	25	1	-	33	1	18	8	2	-	-	4	259	-	51	101	-	15	18	28
경 북	360	22	21	1	-	47	-	21	18	6	-	-	2	291	-	48	110	-	22	17	42
경 남	381	25	24	1	-	31	-	17	8	1	-	-	5	325	-	65	132	1	10	22	43
제 주	143	15	14	1	-	24	-	3	19	1	-	-	1	104	-	32	41	-	9	2	9



2023 경찰통계연보

단위 : 대

승합							화물					특수										이륜			
소형							계	물자수송	통신	방송	테러진압	계	견인	위생	통신	유조	살수	구급	테러진압	기타	가스	계	대형	중형	경형
과수검시	과학수사	통신	테러진압	전수송	사고조사	현장지휘																			
-	247	-	-	-	343	-	901	2	538	-	-	307	20	23	14	15	18	8	-	54	99	2,624	618	2,006	-
-	248	-	-	-	344	-	893	2	559	-	1	306	20	33	15	15	19	8	-	71	73	2,505	617	1,878	10
-	251	-	-	-	353	-	890	2	570	-	-	307	20	35	15	15	19	8	-	71	69	2,505	617	1,878	10
-	258	-	-	-	363	-	890	2	575	-	-	324	19	38	15	15	19	8	-	84	62	2,502	614	1,878	10
-	260	-	-	-	365	-	880	2	562	-	-	315	18	39	14	15	19	8	-	84	57	2,028	614	1,402	12
-	259	-	-	-	371	-	892	29	557	-	-	314	18	39	14	15	19	4	-	87	57	2,026	614	1,402	10
-	257	-	-	-	373	-	858	2	562	-	-	317	17	40	14	15	19	4	-	91	56	2,001	607	1,382	12
-	257	-	-	-	379	-	857	-	585	-	-	309	17	41	13	15	20	3	-	90	47	1,960	607	1,341	12
-	257	-	-	-	380	-	833	-	604	-	-	288	17	45	12	15	20	3	-	87	24	1,739	603	1,128	8
-	257	1	1	7	380	-	828	822	1	3	2	286	16	45	10	15	20	3	54	112	11	1,728	607	1,119	2
-	258	-	-	-	394	-	812	792	-	20	-	288	16	45	11	14	16	3	61	114	8	1,547	577	968	2
-	259	-	-	-	396	-	814	814	-	-	-	320	16	44	12	15	1	3	65	164	-	1,633	607	1,024	2
-	272	-	-	-	398	-	814	814	-	-	-	302	16	44	14	15	-	3	74	136	-	1,633	607	1,024	2
13	259	-	-	-	399	1	812	812	-	-	-	315	16	44	19	14	-	3	79	140	-	1,054	620	434	-
-	-	-	-	-	-	-	4	4	-	-	-	-	-	-	-	-	-	-	-	-	-	-	-	-	-
-	-	-	-	-	-	-	18	18	-	-	-	8	-	-	-	-	-	3	1	4	-	36	13	23	-
-	-	-	-	-	-	-	4	4	-	-	-	1	-	-	-	-	-	1	-	-	-	-	-	-	-
-	-	-	-	-	-	-	6	6	-	-	-	4	-	-	-	-	-	1	-	3	-	14	11	3	-
-	-	-	-	-	-	-	7	7	-	-	-	2	-	-	-	-	-	1	-	1	-	22	2	20	-
-	-	-	-	-	-	-	1	1	-	-	-	1	-	-	-	-	-	-	1	-	-	-	-	-	-
13	259	-	-	-	399	1	790	790	-	-	-	307	16	44	19	14	-	-	78	136	-	1018	607	411	-
1	34	-	-	-	63	1	181	181	-	-	-	111	13	18	2	2	-	-	12	64	-	249	118	131	-
1	16	-	-	-	31	-	54	54	-	-	-	19	1	3	1	1	-	-	8	5	-	70	36	34	-
2	11	-	-	-	22	-	35	35	-	-	-	12	-	1	1	-	-	-	6	4	-	67	31	36	-
-	11	-	-	-	19	-	36	36	-	-	-	13	-	1	-	1	-	-	6	5	-	63	30	33	-
-	6	-	-	-	9	-	19	19	-	-	-	14	-	2	1	-	-	-	7	4	-	23	10	13	-
-	6	-	-	-	12	-	22	22	-	-	-	13	-	1	1	-	-	-	7	4	-	14	10	4	-
-	5	-	-	-	11	-	21	21	-	-	-	6	-	1	-	-	-	-	1	4	-	19	11	8	-
-	1	-	-	-	2	-	8	8	-	-	-	9	-	2	-	-	-	-	3	4	-	5	5	-	-
1	32	-	-	-	45	-	77	77	-	-	-	17	1	4	1	1	-	-	4	6	-	98	74	24	-
1	12	-	-	-	20	-	19	19	-	-	-	9	-	2	-	1	-	-	3	3	-	38	24	14	-
-	16	-	-	-	22	-	39	39	-	-	-	7	-	1	1	1	-	-	1	3	-	46	35	11	-
1	11	-	-	-	16	-	29	29	-	-	-	6	-	1	1	1	-	-	1	2	-	39	29	10	-
1	14	-	-	-	17	-	29	29	-	-	-	9	-	1	2	1	-	-	2	3	-	48	30	18	-
1	15	-	-	-	22	-	35	35	-	-	-	10	-	1	1	1	-	-	3	4	-	40	30	10	-
1	18	-	-	-	27	-	42	42	-	-	-	11	1	1	2	1	-	-	2	4	-	69	37	32	-
1	23	-	-	-	28	-	57	57	-	-	-	13	-	3	2	1	-	-	2	5	-	55	48	7	-
1	24	-	-	-	27	-	61	61	-	-	-	13	-	1	2	1	-	-	4	5	-	57	35	22	-
1	4	-	-	-	6	-	26	26	-	-	-	15	-	-	1	1	-	-	6	7	-	18	14	4	-




제10장

수사기획조정관실

1. 주요범죄 지표추이	216	12. 연도별 여성피의자	246
2. 주요 죄종별 발생·검거	217	13. 연도별 정신적장애피의자	248
3. 7개 시도청과 기타 시도청의 범죄분류별 비교	218	14. 사법경찰관 결정	250
4. 연도별 중요범죄 발생 및 검거	220	15. 구속·불구속상황	278
5. 시도청별 중요범죄 발생 및 검거	222	16. 지명수배·통보자 검거 현황	306
6. 죄종별 발생 및 검거상황	224	17. 유치장 현황	308
7. 죄종별 재산 피해상황	237	18. 영상녹화제 실시 현황	310
8. 범죄의 수사 단서별 현황	238	19. 대표피해자 성별 연령	312
9. 범죄 발생시간대별 현황	240	20. 피해자 유형	314
10. 피의자 범행시 연령별 현황	242	21. 자살원인 및 발견장소	318
11. 피의자 범행동기별 현황	244	22. 자살자 연령대별 현황	320
		23. 자살 원인 및 수단별 현황	322

수사심사정책 / 수사기획 / 수사인권

POLICE STATISTICAL YEAR BOOK 2023



1. 주요범죄 지표추이

단위 : 건, %, 명

구 분	총범죄		인구 ¹⁾ 단위 1000명	범죄발생건수	경찰관수 ²⁾
	발생건수	검거건수			
2001	1,860,687	1,642,118	47,343	3,930	90,819
2002	1,833,271	1,694,342	47,639	3,848	91,592
2003	1,894,762	1,679,249	47,925	3,954	92,165
2004	1,968,183	1,761,590	48,199	4,083	93,271
2005	1,733,122	1,512,247	48,294	3,589	95,658
2006	1,719,075	1,483,011	48,497	3,545	95,890
2007	1,836,496	1,615,093	48,456	3,790	96,469
2008	2,063,737	1,812,379	48,607	4,246	97,732
2009	2,020,209	1,811,917	48,747	4,144	99,554
2010	1,784,953	1,514,098	48,875	3,652	101,108
2011	1,752,598	1,382,463	48,989	3,578	101,239
2012	1,793,400	1,370,121	50,004	3,586	102,386
2013	1,857,276	1,420,658	50,220	3,698	105,357
2014	1,778,966	1,392,112	50,424	3,528	109,364
2015	1,861,657	1,500,234	50,801	3,678	113,077
2016	1,849,450	1,552,455	51,696	3,577	114,658
2017	1,662,341	1,413,717	51,779	3,211	116,584
2018	1,580,751	1,328,609	51,826	3,050	118,651
2019	1,611,906	1,342,854	51,849	3,109	122,913
2020	1,587,866	1,289,129	51,829	3,064	126,227
2021	1,429,826	1,136,665	51,639	2,769	128,985
2022	1,482,433	1,133,788	51,439	2,882	131,004
2023	1,520,200	1,185,985	51,325	2,962	131,046

1) 2015까지 통계청 추계인구, 2016년부터 행정안전부 주민등록인구 사용.

2) 경찰관수는 2023년 말 기준 정원임.



2. 주요 죄종별 발생·검거

단위 : 건, %, 명

구 분	발생건수	검거건수	발생건수대비 검거건수	검거인원				법인체
				계	남	여	미상	
계	1,520,200	1,185,985	78.0	1,269,790	978,372	272,513	18,905	11,960
강 력 범 죄 계	24,939	23,940	96.0	25,037	23,747	1,195	95	1
살 인 기 수	278	279	100.4	298	207	84	7	-
살 인 미 수 등	492	475	96.5	513	424	67	22	-
강 도	573	567	99.0	863	752	109	2	1
강 간	5,120	4,985	97.4	5,284	5,213	49	22	-
유 사 강 간	908	887	97.7	906	874	30	2	-
강 제 추 행	16,189	15,477	95.6	15,857	15,164	653	40	-
기타 강간/강제추행등	176	182	103.4	221	218	3	0	-
방 화	1,203	1,088	90.4	1,095	895	200	0	-
절 도 범 죄	189,570	126,820	66.9	100,970	69,897	30,629	444	4
폭 력 범 죄 계	234,561	204,748	87.3	266,483	215,074	50,009	1,400	20
상 해	22,916	22,388	97.7	27,704	23,034	4,606	64	1
폭 행	119,527	115,080	96.3	150,166	118,666	30,842	658	-
체 포 / 감 금	1,011	967	95.6	1,318	1,052	235	31	-
협 박	22,956	22,059	96.1	23,890	20,209	3,491	190	1
약 취 / 유 인	342	325	95.0	472	314	144	14	1
폭 력 행 위 등	6,930	6,664	96.2	23,216	18,705	4,373	138	-
공 갈	6,910	2,860	41.4	3,672	3,025	606	41	-
손 괴	53,969	34,405	63.7	36,045	30,069	5,712	264	17
지 능 범 죄 계	432,525	243,310	56.3	247,567	184,786	57,168	5,613	498
직 무 유 기	1,291	566	43.8	1,310	554	144	612	3
직 권 남 용	1,848	685	37.1	1,883	717	119	1047	2
증 수뢰	265	247	93.2	670	546	75	49	6
통 화	484	55	11.4	58	43	14	1	-
문 서 / 인 장	12,280	9,620	78.3	13,682	9,451	3,770	461	38
유 가 증 권 인 지	47	41	87.2	73	57	15	1	-
사 기	347,901	198,167	57.0	189,633	144,108	42,794	2,731	393
횡 령	64,810	30,625	47.3	33,999	24,543	9,036	420	30
배 임	3,599	3,304	91.8	6,259	4,767	1,201	291	26
풍 속 범 죄 계	25,776	22,989	89.2	33,022	29,286	3,351	385	2
성 풍 속 범 죄	19,939	17,359	87.1	18,439	16,997	1082	360	1
도 박 범 죄	5,837	5,630	96.5	14,583	12,289	2,269	25	1
특 별 경 제 범 죄	59,090	50,375	85.3	61,278	45,024	12,491	3,763	2,891
마 약 범 죄	15,473	14,797	95.6	18,016	11,644	6,351	21	14
보 건 범 죄	10,822	10,535	97.3	18,086	9,287	8,549	250	297
환 경 범 죄	7,384	7,200	97.5	3,576	3,253	282	41	1,330
교 통 범 죄	235,636	228,584	97.0	234,249	198,401	35,737	111	1,921
노 동 범 죄	1,946	1911	98.2	902	655	231	16	80
안 보 범 죄	246	205	83.3	792	699	82	11	-
선 거 범 죄	751	731	97.3	1,592	1,252	311	29	4
병 역 범 죄	8,617	7,166	83.2	7,167	7,119	46	2	15
기 타 범 죄	272,864	242,674	88.9	251,053	178,248	66,081	6,724	4,883

3. 7개 시도청과 기타 시도청의 범죄분류별 비교

구 분		계	7개 시도청		
			소계	서울	부산
총 범 죄	발생건수	1,520,200	653,395	277,213	106,433
	구성비(%)	100.0	43.0	18.2	7.0
	범죄발생비 ¹⁾	2,961.9	2,957.5	2,953.5	3,231.7
강 력 범 죄	발생건수	24,939	12,570	6,264	1,639
	구성비(%)	100.0	50.4	25.1	6.6
절 도 범 죄	발생건수	189,570	86,697	37,038	15,047
	구성비(%)	100.0	45.7	19.5	7.9
폭 력 범 죄	발생건수	234,561	104,073	43,132	16,447
	구성비(%)	100.0	44.4	18.4	7.0
지 능 범 죄	발생건수	432,525	200,115	84,182	34,869
	구성비(%)	100.0	46.3	19.5	8.1
풍 속 범 죄	발생건수	25,776	12,113	5,100	2,187
	구성비(%)	100.0	47.0	19.8	8.5
특 별 경 제 범 죄	발생건수	59,090	28,554	13,397	4,247
	구성비(%)	100.0	48.3	22.7	7.2
마 약 범 죄	발생건수	15,473	7,618	3,712	1,499
	구성비(%)	100.0	49.2	24.0	9.7
보 건 범 죄	발생건수	10,822	5,915	2,849	1,563
	구성비(%)	100.0	54.7	26.3	14.4
환 경 범 죄	발생건수	7,384	344	49	172
	구성비(%)	100.0	4.7	0.7	2.3
교 통 범 죄	발생건수	235,636	84,541	30,143	11,580
	구성비(%)	100.0	35.9	12.8	4.9
노 동 범 죄	발생건수	1,946	175	69	52
	구성비(%)	100.0	9.0	3.5	2.7
안 보 범 죄	발생건수	246	155	111	16
	구성비(%)	100.0	63.0	45.1	6.5
선 거 범 죄	발생건수	751	166	54	17
	구성비(%)	100.0	22.1	7.2	2.3
병 역 범 죄	발생건수	8,617	3,614	1,581	469
	구성비(%)	100.0	41.9	18.3	5.4
기 타 범 죄	발생건수	272,864	106,745	49,532	16,629
	구성비(%)	100.0	39.1	18.2	6.1

1) 범죄발생비 = (발생건수 × 100,000)/지역별 인구수, 인구수는 2023년 행정안전부 주민등록 인구수



단위 : 건, %

7개 시도청					기타
대구	인천	광주	대전	울산	
66,674	87,831	42,058	43,327	29,859	866,805
4.4	5.8	2.8	2.9	2.0	57.0
2,807.4	2,930.2	2,963.4	3,004.2	2,705.5	2,957.5
1,126	1,546	755	736	504	12,369
4.5	6.2	3.0	3.0	2.0	49.6
9,817	9,567	6,007	5,969	3,252	102,873
5.2	5.0	3.2	3.1	1.7	54.3
11,002	14,503	6,497	7,546	4,946	130,488
4.7	6.2	2.8	3.2	2.1	55.6
19,145	27,030	11,941	13,971	8,977	232,410
4.4	6.2	2.8	3.2	2.1	53.7
1,077	1,751	744	764	490	13,663
4.2	6.8	2.9	3.0	1.9	53.0
2,844	3,579	1,528	1,607	1,352	30,536
4.8	6.1	2.6	2.7	2.3	51.7
545	980	395	232	255	7,855
3.5	6.3	2.6	1.5	1.6	50.8
309	509	277	220	188	4,907
2.9	4.7	2.6	2.0	1.7	45.3
14	55	12	33	9	7,040
0.2	0.7	0.2	0.4	0.1	95.3
11,039	11,408	8,331	6,321	5,719	151,095
4.7	4.8	3.5	2.7	2.4	64.1
21	18	4	8	3	1,771
1.1	0.9	0.2	0.4	0.2	91.0
4	8	9	2	5	91
1.6	3.3	3.7	0.8	2.0	37.0
26	17	26	11	15	585
3.5	2.3	3.5	1.5	2.0	77.9
363	655	246	180	120	5,003
4.2	7.6	2.9	2.1	1.4	58.1
9,342	16,205	5,286	5,727	4,024	166,119
3.4	5.9	1.9	2.1	1.5	60.9

4. 연도별 중요범죄 발생 및 검거

구 분	총범죄				강력범죄		
					소계		
	발생건수	검거건수	발생건수대비 검거건수	검거인원	발생건수	검거건수	검거인원
2012	1,793,400	1,370,121	76.4	1,928,795	25,152	21,187	24,670
2013	1,857,276	1,420,658	76.5	1,962,718	26,962	23,937	26,141
2014	1,778,966	1,392,112	78.3	1,930,325	25,277	23,897	25,671
2015	1,861,657	1,500,234	80.6	1,999,065	25,334	24,373	26,334
2016	1,849,450	1,552,455	83.9	2,029,873	25,765	24,897	27,487
2017	1,662,341	1,413,717	85	1,833,495	27,274	26,334	29,353
2018	1,580,751	1,328,609	84	1,728,602	26,787	25,811	28,859
2019	1,611,906	1,342,854	83.3	1,749,015	26,476	25,507	29,462

구 분	강력범죄					
	강간·강제추행			방화		
	발생건수	검거건수	검거인원	발생건수	검거건수	검거인원
2012	19,670	16,630	18,585	1,900	1,346	1,428
2013	22,310	19,774	20,873	1,743	1,393	1,408
2014	21,055	20,031	20,918	1,723	1,419	1,485
2015	21,286	20,525	21,653	1,673	1,482	1,541
2016	22,200	21,457	23,272	1,502	1,363	1,419
2017	24,110	23,289	25,609	1,372	1,242	1,298
2018	23,478	22,644	25,363	1,697	1,564	1,394
2019	23,537	22,686	25,858	1,362	1,240	1,332

구 분	총범죄						
	발생건수	검거건수	발생건수대비 검거건수	검거인원			
				계	남자	여자	미상
2020	1,587,866	1,289,129	81.2	1,684,367	1,212,094	329,160	143,113
2021	1,429,826	1,136,665	79.5	1,360,405	1,002,380	278,825	79,200
2022	1,482,433	1,133,788	76.5	1,357,038	1,010,855	278,604	67,579
2023	1,520,200	1,185,985	78.0	1,269,790	978,372	272,513	18,905

구 분	강력범죄								
	강도			강간·강제추행			방화		
	발생건수	검거건수	검거인원	발생건수	검거건수	검거인원	발생건수	검거건수	검거인원
2020	663	658	1,258	21,717	21,078	24,209	1,228	1,115	1,203
2021	495	487	766	20,277	19,217	20,844	1,046	949	953
2022	516	507	788	22,503	21,222	22,732	1,233	1,111	1,162
2023	573	567	863	22,393	21,531	22,268	1,203	1,088	1,095

※ 2011년 이후 자료는 2013년 범죄분류기준으로 재분류한 것으로 기발행된 「통계연보」와 다를 수 있음

※ 이 표는 전체범죄의 추이를 분석한 표로 검거인원은 법인체를 제외한 수치로만 정리함



단위 : 건, %, 명

범죄								
살인기수			살인미수등			강도		
발생건수	검거건수	검거인원	발생건수	검거건수	검거인원	발생건수	검거건수	검거인원
411	395	454	584	576	630	2,587	2,240	3,573
342	334	385	587	579	639	1,980	1,857	2,836
372	364	459	541	537	585	1,586	1,546	2,224
365	357	407	564	552	605	1,446	1,457	2,128
356	348	386	558	561	621	1,149	1,168	1,789
301	301	354	524	525	567	967	977	1,525
309	298	358	488	484	525	821	821	1,219
297	299	362	482	481	534	798	801	1,376

절도범죄			폭력범죄			기타범죄		
발생건수	검거건수	검거인원	발생건수	검거건수	검거인원	발생건수	검거건수	검거인원
290,460	106,360	109,775	312,579	257,199	410,012	1,165,209	985,375	1,384,338
288,343	118,578	108,035	294,188	243,438	379,289	1,247,783	1,034,705	1,449,253
266,222	119,467	99,854	290,079	242,798	367,224	1,197,388	1,005,950	1,437,576
245,853	127,368	106,686	305,947	262,401	380,605	1,284,523	1,086,092	1,485,440
203,037	118,597	109,417	309,394	271,048	388,635	1,311,254	1,137,913	1,504,334
183,757	113,771	108,508	293,086	257,623	371,360	1,158,224	1,015,989	1,324,274
176,809	106,669	100,392	287,611	251,586	357,264	1,089,544	944,543	1,242,087
186,957	113,673	104,696	287,913	252,877	354,679	1,110,560	950,797	1,260,178

강력범죄								
소계			살인기수			살인미수등		
발생건수	검거건수	검거인원	발생건수	검거건수	검거인원	발생건수	검거건수	검거인원
24,332	23,556	27,491	308	299	349	416	406	472
22,476	21,294	23,305	270	261	321	388	380	421
24,954	23,521	25,420	275	265	308	427	416	430
24,939	23,940	25,037	278	279	298	492	475	513

절도범죄			폭력범죄			기타범죄		
발생건수	검거건수	검거인원	발생건수	검거건수	검거인원	발생건수	검거건수	검거인원
179,517	111,246	102,018	265,768	230,773	323,392	1,118,249	923,554	1,231,466
166,409	104,013	87,562	232,661	200,808	269,443	1,008,280	810,550	980,095
182,270	113,705	96,453	245,286	209,789	280,476	1,029,923	786,773	954,689
189,570	126,820	100,970	234,561	204,748	266,483	1,071,130	830,477	877,300

5. 시도청별 중요범죄 발생 및 검거

구 분	총범죄						강력범죄					
	발생건수	검거건수	검거인원				소계			살인기수		
			계	남자	여자	미상	발생건수	검거건수	검거인원	발생건수	검거건수	검거인원
계	1,520,200	1,185,985	1,269,790	978,372	272,513	18,905	24,939	23,940	25,037	278	279	298
경 찰 청	-	132	484	422	60	2	-	-	-	-	-	-
서 울	277,213	198,771	241,235	180,001	54,771	6,463	6,264	5,850	6,089	42	42	46
부 산	106,433	82,470	87,590	66,329	19,508	1,753	1,639	1,567	1,628	16	16	21
대 구	66,674	52,527	54,806	42,616	11,561	629	1,126	1,090	1,137	11	11	10
인 천	87,831	67,806	79,249	61,303	16,910	1,036	1,546	1,495	1,590	20	23	22
광 주	42,058	34,648	38,324	29,890	8,030	404	755	725	753	12	13	13
대 전	43,327	33,123	35,600	27,162	8,032	406	736	731	738	6	5	5
울 산	29,859	24,143	27,318	21,208	5,662	448	504	493	521	9	8	9
세 종	7,603	5,334	6,254	4,706	1,461	87	118	115	122	-	-	-
경기남부	287,287	220,726	246,360	191,230	51,983	3,147	4,181	4,121	4,333	47	47	51
경기북부	90,870	70,574	80,184	61,637	17,549	998	1,401	1,353	1,441	15	15	19
강 원	43,173	35,542	38,020	29,189	8,417	414	722	668	702	12	11	15
충 북	42,517	34,112	36,428	28,573	7,638	217	711	704	725	7	7	7
충 남	61,507	48,408	53,370	41,847	10,967	556	1,002	951	1,007	16	15	15
전 북	46,143	36,857	40,718	31,841	8,374	503	741	728	764	10	10	9
전 남	49,909	41,607	46,725	37,208	9,203	314	770	747	783	17	17	17
경 북	67,953	55,014	56,200	44,214	11,478	508	1,005	963	998	13	13	13
경 남	90,536	72,298	73,651	57,236	15,521	894	1,238	1,182	1,233	18	19	20
제 주	26,836	20,837	22,033	16,910	5,011	112	462	439	453	5	5	4
해 경	52,471	51,056	5,241	4,850	377	14	18	18	20	2	2	2

구 분	강력범죄								
	강제추행			기타강간·강제추행등			방화		
	발생건수	검거건수	검거인원	발생건수	검거건수	검거인원	발생건수	검거건수	검거인원
계	16,189	15,477	15,857	176	182	221	1,203	1,088	1,095
경 찰 청	-	-	-	-	-	-	-	-	-
서 울	4,357	4,027	4,103	20	22	33	221	194	211
부 산	1,082	1,021	1,046	12	10	14	55	50	52
대 구	745	728	746	10	10	11	52	46	46
인 천	972	930	986	12	12	14	77	75	74
광 주	467	443	453	8	8	8	41	41	39
대 전	446	444	438	2	2	4	23	19	20
울 산	325	321	322	5	5	5	17	16	19
세 종	82	78	82	-	-	-	4	3	2
경기남부	2,748	2,704	2,798	30	35	32	219	190	190
경기북부	869	851	870	16	13	16	86	79	78
강 원	471	440	452	6	5	5	30	28	28
충 북	451	441	457	6	8	10	54	53	52
충 남	630	599	624	10	11	12	55	48	47
전 북	456	444	461	2	3	5	45	42	41
전 남	449	439	447	8	8	9	56	50	45
경 북	588	573	579	8	9	17	71	66	67
경 남	754	714	716	13	13	18	80	73	68
제 주	286	269	264	8	8	8	17	15	15
해 경	11	11	13	-	-	-	-	-	1



단위 : 건, %, 명

강력범죄											
살인미수등			강도			강간			유사강간		
발생건수	검거건수	검거인원	발생건수	검거건수	검거인원	발생건수	검거건수	검거인원	발생건수	검거건수	검거인원
492	475	513	573	567	863	5,120	4,985	5,284	908	887	906
-	-	-	-	-	-	-	-	-	-	-	-
108	102	116	129	117	184	1,161	1,129	1,172	226	217	224
36	35	41	27	31	39	345	340	348	66	64	67
12	12	11	24	26	45	239	224	233	33	33	35
19	18	19	60	63	78	333	325	346	53	49	51
12	12	12	21	20	29	163	157	166	31	31	33
15	15	15	20	21	25	185	186	195	39	39	36
11	11	12	8	9	18	103	97	113	26	26	23
3	3	3	-	-	-	27	29	33	2	2	2
80	76	80	95	95	145	823	832	891	139	142	146
28	28	30	29	27	63	308	288	316	50	52	49
15	14	20	10	10	12	154	139	150	24	21	20
17	15	15	15	15	19	139	140	139	22	25	26
26	26	27	29	29	44	203	196	212	33	27	26
20	20	25	13	13	16	165	168	176	30	28	31
20	20	20	11	10	19	173	168	191	36	35	35
31	30	30	27	25	31	227	209	220	40	38	41
31	30	29	38	39	63	259	249	271	45	45	48
5	5	6	16	16	32	112	108	111	13	13	13
3	3	2	1	1	1	1	1	1	-	-	-

절도범죄			폭력범죄			기타범죄		
발생건수	검거건수	검거인원	발생건수	검거건수	검거인원	발생건수	검거건수	검거인원
189,570	126,820	100,970	234,561	204,748	266,483	1,071,130	830,477	877,300
-	-	-	-	3	3	-	129	481
37,038	21,600	20,020	43,132	37,567	48,985	190,779	133,754	166,141
15,047	10,631	7,400	16,447	14,045	17,784	73,300	56,227	60,778
9,817	6,209	4,393	11,002	9,594	12,488	44,729	35,634	36,788
9,567	7,348	6,291	14,503	12,866	16,979	62,215	46,097	54,389
6,007	4,444	3,390	6,497	5,846	7,548	28,799	23,633	26,633
5,969	3,971	2,854	7,546	6,829	8,856	29,076	21,592	23,152
3,252	2,196	2,080	4,946	4,314	5,708	21,157	17,140	19,009
1,279	577	559	1,010	852	1,154	5,196	3,790	4,419
36,307	23,654	19,972	46,009	39,730	52,340	200,790	153,221	169,715
9,176	6,251	5,830	13,977	12,315	16,129	66,316	50,655	56,784
4,364	3,184	2,730	7,160	6,500	8,264	30,927	25,190	26,324
5,375	3,912	2,825	6,217	5,365	7,157	30,214	24,131	25,721
7,624	4,853	4,081	9,324	7,989	10,498	43,557	34,615	37,784
6,062	4,952	3,562	7,281	6,372	8,589	32,059	24,805	27,803
5,680	4,028	3,605	8,868	8,140	10,587	34,591	28,692	31,750
9,312	6,479	4,075	10,897	9,264	11,723	46,739	38,308	39,404
14,282	10,269	5,195	14,434	12,516	16,218	60,582	48,331	51,005
3,268	2,140	1,967	5,097	4,453	5,248	18,009	13,805	14,365
144	122	141	214	188	225	52,095	50,728	4,855

6. 죄종별 발생 및 검거상황(7-1)

구 분	발생	검거	발생건수대비 검거건수	검거인원				법인체
				계	남자	여자	미상	
계	1,520,200	1,185,985	78.0	1,269,790	978,372	272,513	18,905	11,960
강 력 범 죄 계	24,939	23,940	96.0	25,037	23,747	1,195	95	1
살 인 기 수 소 계	278	279	100.4	298	207	84	7	-
살 인	203	204	100.5	211	151	54	6	-
영 아 살 해	4	4	100.0	4	-	4	-	-
존 속 살 해	31	32	103.2	37	32	5	-	-
촉 탁 / 승 낙 살 인	-	-	-	-	-	-	-	-
자 살 교 사 / 방 조	31	31	100.0	38	21	16	1	-
위 계 / 위 력 / 촉 탁 / 승 낙 살 인	1	-	-	-	-	-	-	-
특 가 법 (보 복 살 인 등)	3	3	100.0	3	3	-	-	-
아동학대처벌법(아동학대살해)	5	5	100.0	5	-	5	-	-
살 인 미 수 등 소 계	492	475	96.5	513	424	67	22	-
살 인	440	423	96.1	445	381	42	22	-
영 아 살 해	1	1	100.0	1	-	1	-	-
존 속 살 해	28	28	100.0	29	21	8	-	-
촉 탁 / 승 낙 살 인	1	1	100.0	1	-	1	-	-
자 살 교 사 / 방 조	22	22	100.0	37	22	15	-	-
위 계 / 위 력 / 촉 탁 / 승 낙 살 인	-	-	-	-	-	-	-	-
강 도 소 계	573	567	99.0	863	752	109	2	1
강 도	111	107	96.4	94	81	11	2	1
준 강 도	68	68	100.0	65	58	7	-	-
특 수 강 도	197	196	99.5	390	339	51	-	-
준 특 수 강 도	7	7	100.0	10	9	1	-	-
강 도 상 해 / 치 상	160	158	98.8	268	231	37	-	-
강 도 살 인 / 치 사	13	14	107.7	22	20	2	-	-
해상강도(살인/치사/상해/치상)	-	-	-	-	-	-	-	-
인 질 강 도	4	4	100.0	4	4	-	-	-
강 도 강 간	5	5	100.0	4	4	-	-	-
(특수/인질/해상)강도(상습)	-	-	-	-	-	-	-	-
특 가 법 (강 도)	6	6	100.0	4	4	-	-	-
특 가 법 (강 도 상 해 재 범)	2	2	100.0	2	2	-	-	-
강 간 소 계	5,120	4,985	97.4	5,284	5,213	49	22	-
강 간	2,015	1,946	96.6	1,954	1,932	16	6	-
강 간 (상 습)	-	-	-	-	-	-	-	-
준 강 간	1,003	991	98.8	1,008	994	6	8	-
준 강 간 (상 습)	1	-	-	2	-	2	-	-
강 간 상 해 / 치 상	224	221	98.7	224	220	4	-	-
강 간 살 인 / 치 사	1	-	-	-	-	-	-	-
미성년자간음(심신미약자)	33	34	103.0	40	40	-	-	-
업무상위력에 의한 간음	35	32	91.4	32	32	-	-	-
친족관계에 의한 강간	99	97	98.0	103	102	1	-	-



단위 : 건, %, 명

구 분	발생	검거	발생건수대비 검거건수	검거인원				법인체
				계	남자	여자	미상	
장 애 인 에 대 한 강 간 / 간 음	311	288	92.6	310	305	2	3	-
청 소 년 에 대 한 강 간 / 간 음	444	443	99.8	482	476	3	3	-
미 성 년 자 의 제 강 간	640	625	97.7	695	684	10	1	-
13세미만미성년자강간/간음	56	56	100.0	58	58	-	-	-
특 수 강 간 (준)	152	148	97.4	270	265	5	-	-
주 거 침 입 강 간	55	55	100.0	55	55	-	-	-
절 도 강 간	-	-	-	-	-	-	-	-
특 수 강 도 강 간	7	8	114.3	7	7	-	-	-
아동학대처벌법위반(상습강간/간음)	-	-	-	-	-	-	-	-
16세미만아동/청소년간음	44	41	93.2	44	43	-	1	-
유 사 강 간 소 계	908	887	97.7	906	874	30	2	-
유 사 강 간	456	440	96.5	455	440	13	2	-
유 사 강 간 (상 습)	1	1	100.0	1	1	-	-	-
준 유 사 강 간	155	155	100.0	153	148	5	-	-
준 유 사 강 간 (상 습)	-	-	-	-	-	-	-	-
유 사 강 간 상 해 / 치 상	24	24	100.0	25	23	2	-	-
유 사 강 간 살 인 / 치 사	1	1	100.0	1	1	-	-	-
미 성 년 자 의 제 유 사 강 간	58	58	100.0	63	61	2	-	-
유 사 성 행 위	202	197	97.5	198	190	8	-	-
주 거 침 입 유 사 강 간	11	11	100.0	10	10	-	-	-
절 도 유 사 강 간	-	-	-	-	-	-	-	-
특 수 강 도 유 사 강 간	-	-	-	-	-	-	-	-
아동학대처벌법위반(상습유사강간)	-	-	-	-	-	-	-	-
강 제 추 행 소 계	16,189	15,477	95.6	15,857	15,164	653	40	-
강 제 추 행	11,572	11,119	96.1	11,396	10,830	534	32	-
강 제 추 행 (상 습)	12	11	91.7	10	10	-	-	-
준 강 제 추 행	647	637	98.5	650	637	13	-	-
준 강 제 추 행 (상 습)	-	-	-	-	-	-	-	-
강 제 추 행 상 해 / 치 상	-	-	-	-	-	-	-	-
강 제 추 행 살 인 / 치 사	113	116	102.7	118	113	4	1	-
업 무 상 위 력 등 에 의 한 추 행	309	313	101.3	320	312	8	-	-
친 족 관 계 에 의 한 강 제 추 행	255	250	98.0	247	243	4	-	-
장애인에대한강제추행/추행	360	354	98.3	360	346	14	-	-
청소년에대한강제추행/추행	964	926	96.1	984	941	41	2	-
미성년자추행(심신미약자)	6	6	100.0	6	6	-	-	-
미 성 년 자 의 제 강 제 추 행	86	85	98.8	88	87	1	-	-
13세미만미성년자강제추행/추행	703	671	95.4	652	628	23	1	-
공 중 밀 집 장 소 에 서 의 추 행	1,026	861	83.9	858	847	7	4	-
특 수 강 제 추 행 (준)	47	44	93.6	84	81	3	-	-
주 거 침 입 강 제 추 행	39	37	94.9	41	41	-	-	-
절 도 강 제 추 행	2	2	100.0	2	2	-	-	-

6. 죄종별 발생 및 검거상황(7-2)

구 분	발생	검거	발생건수대비 검거건수	검거인원				법인체
				계	남자	여자	미상	
특 수 강 도 강 제 추 행	1	1	100.0	1	1	-	-	-
아동학대처벌법위반(상습강제추행/추행)	-	-	-	-	-	-	-	-
1 6 세 미 만 아 동 / 청 소 년 추 행	47	44	93.6	40	39	1	-	-
기 타 강 간 / 강 제 추 행 등 소 계	176	182	103.4	221	218	3	-	-
강 간 등 상 해 / 치 상	-	-	-	-	-	-	-	-
강 간 등 살 인 / 치 사	51	52	102.0	60	59	1	-	-
친 족 관 계 에 의 한 강 간 등	-	-	-	-	-	-	-	-
장 애 인 에 대 한 강 간 등	5	5	100.0	6	6	-	-	-
청 소 년 에 대 한 강 간 등	88	87	98.9	106	104	2	-	-
1 3 세 미 만 미 성 년 자 강 간 등	9	10	111.1	24	24	-	-	-
주 거 침 입 강 간 등	14	15	107.1	14	14	-	-	-
절 도 강 간 등	-	3	300.0	-	-	-	-	-
특 수 강 도 강 간 등	9	10	111.1	11	11	-	-	-
성폭력범죄의처벌및피해자보호등에관한법률위반	-	-	-	-	-	-	-	-
방 화 소 계	1,203	1,088	90.4	1,095	895	200	-	-
방 화	-	-	-	-	-	-	-	-
현 주 / 공 용 건 조 물 등 방 화	644	611	94.9	608	478	130	-	-
현 주 건 조 물 등 방 화 치 상	14	14	100.0	15	13	2	-	-
현 주 건 조 물 등 방 화 치 사	5	5	100.0	5	4	1	-	-
일 반 건 조 물 등 방 화	380	311	81.8	302	260	42	-	-
자 기 소 유 건 조 물 등 방 화	44	43	97.7	53	43	10	-	-
방 화 연 소	16	12	75.0	12	11	1	-	-
진 화 방 해	-	-	-	-	-	-	-	-
폭 발 성 물 건 파 열 (치 사 / 상)	11	10	90.9	13	11	2	-	-
폭 발 성 물 건 파 열 (과 실)	13	13	100.0	15	14	1	-	-
가 스 등 방 출 (치 사 / 상)	30	30	100.0	29	23	6	-	-
가 스 등 방 출 (과 실)	1	1	100.0	1	-	1	-	-
가스등공급사용방해(치사/상)	15	11	73.3	15	15	-	-	-
가스등공급사용방해(과실)	4	4	100.0	6	6	-	-	-
자 동 차 방 화	26	23	88.5	21	17	4	-	-
절 도 범 죄 계	189,570	126,820	66.9	100,970	69,897	30,629	444	4
절 도	170,648	109,459	64.1	81,855	54,174	27,302	379	3
절 도 (상 습)	928	923	99.5	316	224	92	-	-
특 수 절 도	10,053	9,152	91.0	14,226	11,261	2,906	59	1
특 수 절 도 (상 습)	16	16	100.0	32	26	5	1	-
야 간 주 거 침 입 절 도	4,078	3,658	89.7	2,131	1,954	176	1	-
야 간 주 거 침 입 절 도 (상 습)	19	19	100.0	5	4	1	-	-
불 법 사 용	943	770	81.7	1,117	1,030	84	3	-
불 법 사 용 (상 습)	-	-	-	-	-	-	-	-
특 가 법 (절 도)	2,884	2,822	97.9	1,270	1,214	56	-	-



단위 : 건, %, 명

구 분	발생	검거	발생건수대비 검거건수	검거인원				법인체
				계	남자	여자	미상	
특 가 법 (단 체 등 의 조 직)	1	1	100.0	18	10	7	1	-
폭 력 범 죄 계	234,561	204,748	87.3	266,483	215,074	50,009	1,400	20
상 해 소 계	22,916	22,388	97.7	27,704	23,034	4,606	64	1
상 해	16,634	16,261	97.8	20,582	17,231	3,311	40	1
상 해 (중)	68	67	98.5	83	68	9	6	-
상 해 (상 습)	26	26	100.0	24	23	1	-	-
상 해 (상 습 중)	-	-	-	-	-	-	-	-
상 해 치 사	30	31	103.3	34	29	5	-	-
존 속 상 해	244	239	98.0	258	200	58	-	-
존 속 상 해 (중)	-	-	-	-	-	-	-	-
존 속 상 해 (상 습)	-	-	-	-	-	-	-	-
존 속 상 해 (상 습 중)	-	-	-	-	-	-	-	-
존 속 상 해 (특 수 / 특 수 중)	92	91	98.9	101	71	30	-	-
존속상해(상습특수, 상습특수중)	-	-	-	-	-	-	-	-
존 속 상 해 치 사	8	7	87.5	7	4	3	-	-
특 가 법 (보 복 상 해 등)	39	39	100.0	46	40	6	-	-
아동학대처벌법위반(상습상해)	2	3	150.0	-	-	-	-	-
특 수 상 해	5,767	5,618	97.4	6,552	5,357	1,183	12	-
특 수 상 해 (중)	3	3	100.0	14	8	-	6	-
특 수 상 해 (상 습)	3	3	100.0	3	3	-	-	-
특 수 상 해 (상 습 중)	-	-	-	-	-	-	-	-
폭 행 소 계	119,527	115,080	96.3	150,166	118,666	30,842	658	-
폭 행	103,117	99,053	96.1	131,522	103,382	27,519	621	-
폭 행 (상 습)	92	92	100.0	85	73	12	-	-
폭 행 치 상	1,393	1,378	98.9	1,700	1,407	287	6	-
폭 행 치 사	37	37	100.0	42	37	4	1	-
특 수 폭 행	8,855	8,577	96.9	10,314	8,194	2,096	24	-
특 수 폭 행 (상 습)	2	3	150.0	3	2	1	-	-
특 수 폭 행 치 상	98	96	98.0	127	105	18	4	-
특 수 폭 행 치 사	3	3	100.0	3	3	-	-	-
존 속 폭 행	1,706	1,676	98.2	2,051	1,525	524	2	-
존 속 폭 행 (특 수)	70	69	98.6	79	59	20	-	-
존 속 폭 행 (상 습)	13	12	92.3	13	11	2	-	-
존 속 폭 행 치 상	25	25	100.0	32	21	11	-	-
존 속 폭 행 치 사	4	4	100.0	4	4	-	-	-
특 가 법 (운 전 자 폭 행 등)	3,947	3,892	98.6	4,018	3,696	322	-	-
특 가 법 (보 복 폭 행 등)	89	87	97.8	83	72	11	-	-
특 가 법 (보 복 범 죄 등)	74	74	100.0	89	75	14	-	-
아동학대처벌법위반(상습폭행)	2	2	100.0	1	-	1	-	-

6. 죄종별 발생 및 검거상황(7-3)

구 분	발생	검거	발생건수대비 검거건수	검거인원				법인체
				계	남자	여자	미상	
체 포 / 감 금 소 계	1,011	967	95.6	1,318	1,052	235	31	-
체 포 / 감 금	790	750	94.9	968	767	176	25	-
체 포 / 감 금 (중)	33	33	100.0	39	36	3	-	-
체 포 / 감 금 (특 수 / 특 수 중)	82	82	100.0	169	129	34	6	-
체 포 / 감 금 (상 습 / 상 습 중)	-	-	-	-	-	-	-	-
체포/감금치사상(중/특수/상습)	85	82	96.5	120	106	14	-	-
존 속 체 포 / 감 금	13	11	84.6	12	6	6	-	-
존 속 체 포 / 감 금 (중)	-	-	-	-	-	-	-	-
존속체포/감금(특수/특수중)	-	-	-	-	-	-	-	-
존속체포/감금(상습/상습중)	-	-	-	-	-	-	-	-
존속체포/감금치사상(중/특수/상습)	2	2	100.0	4	3	1	-	-
특 가 법 (보 복 체 포 / 감 금 등)	6	7	116.7	6	5	1	-	-
아동학대처벌법위반(상습체포/감금)	-	-	-	-	-	-	-	-
협 박 소 계	22,956	22,059	96.1	23,890	20,209	3,491	190	1
협 박	9,574	8,848	92.4	9,559	7,951	1,431	177	1
협 박 (특 수)	12,657	12,503	98.8	13,604	11,656	1,936	12	-
협 박 (상 습)	9	9	100.0	24	12	12	-	-
협 박 (상 습 특 수)	1	1	100.0	1	1	-	-	-
존 속 협 박	253	245	96.8	252	224	27	1	-
존 속 협 박 (특 수)	225	225	100.0	230	177	53	-	-
존 속 협 박 (상 습)	1	1	100.0	1	1	-	-	-
존 속 협 박 (상 습 특 수)	1	1	100.0	1	-	1	-	-
특 가 법 (운 전 자 협 박)	-	-	-	-	-	-	-	-
특 가 법 (보 복 협 박 등)	235	226	96.2	218	187	31	-	-
아동학대처벌법위반(상습협박)	-	-	-	-	-	-	-	-
약 취 / 유 인 소 계	342	325	95.0	472	314	144	14	1
약 취 / 유 인 (미 성 년 자)	258	248	96.1	307	212	93	2	-
약취/유인(추행/간음/결혼/영리)	61	58	95.1	93	76	7	10	1
약취/유인(노동력착취/성매매/성착취/장기적출)	3	3	100.0	8	6	2	-	-
인 신 매 매	2	1	50.0	6	2	3	1	-
인신매매(추행/간음/결혼/영리)	-	-	-	-	-	-	-	-
인신매매(노동력착취/성매매/성착취/장기적출)	1	-	-	1	1	-	-	-
국 외 이 송 약 취 / 유 인 / 인 신 매 매	-	-	-	-	-	-	-	-
피약취자/피유인자/피매매자(상해/치상)	-	-	-	-	-	-	-	-
피약취자/피유인자/피매매자(살해/치사)	-	-	-	-	-	-	-	-
피약취자/피유인자/피매매자(수수/은닉)	1	-	-	-	-	-	-	-
특 가 법 (약 취 / 유 인 등)	1	1	100.0	2	1	1	-	-
특가법(13세미만약취/유인등)	2	2	100.0	2	1	1	-	-
아 동 복 지 법 위 반 (아 동 매 매)	13	12	92.3	53	15	37	1	-
아동학대처벌법위반(상습국외이송)	-	-	-	-	-	-	-	-



단위 : 건, %, 명

구 분	발생	검거	발생건수대비 검거건수	검거인원				법인체
				계	남자	여자	미상	
아동학대처벌법위반(상습악취/유인/인신매매)	-	-	-	-	-	-	-	-
아동학대처벌법위반(상습피악취자/피매매자/피유인자)	-	-	-	-	-	-	-	-
폭 력 행 위 등 소 계	6,930	6,664	96.2	23,216	18,705	4,373	138	-
폭력행위등처벌에관한법률위반(상습)	48	48	100.0	58	51	6	1	-
폭력행위등처벌에관한법률위반(공동)	6,672	6,415	96.1	22,415	17,989	4,297	129	-
폭력행위등처벌에관한법률위반(집단, 흥기등)	30	30	100.0	89	70	16	3	-
폭력행위등처벌에관한법률위반(상습집단, 흥기등)	-	-	-	-	-	-	-	-
폭력행위등처벌에관한법률위반(아간/공동)	-	-	-	-	-	-	-	-
폭력행위등처벌에관한법률위반(아간집단, 흥기등)	-	-	-	-	-	-	-	-
폭력행위등처벌에관한법률위반(단체등의구성/활동)	53	55	103.8	370	369	1	-	-
폭력행위등처벌에관한법률위반(단체등의상습/공동/상습특수)	60	51	85.0	218	168	45	5	-
폭력행위등처벌에관한법률위반(단체등의이용/지원)	-	-	-	1	1	-	-	-
폭력행위등처벌에관한법률위반(우범자)	67	65	97.0	65	57	8	-	-
공 갈 소 계	6,910	2,860	41.4	3,672	3,025	606	41	-
공 갈	6,729	2,694	40.0	3,299	2,705	554	40	-
공 갈 (상 습)	23	23	100.0	24	21	3	-	-
특 경 법 (공 갈)	27	24	88.9	78	63	15	-	-
아동학대처벌법위반(상습공갈)	-	-	-	-	-	-	-	-
특 수 공 갈	131	119	90.8	271	236	34	1	-
특 수 공 갈 (상 습)	-	-	-	-	-	-	-	-
손 괴 소 계	53,969	34,405	63.7	36,045	30,069	5,712	264	17
손 괴 의 죄	53,969	34,405	63.7	36,045	30,069	5,712	264	17
아동학대처벌법위반(상습손괴)	-	-	-	-	-	-	-	-
지 능 범 죄 소 계	432,525	243,310	56.3	247,567	184,786	57,168	5,613	498
직 무 유 기 소 계	1,291	566	43.8	1,310	554	144	612	3
직 무 유 기 / 수 행 거 부	1,286	565	43.9	1,310	554	144	612	3
특 가 법 (직 무 유 기)	5	1	20.0	-	-	-	-	-
폭력행위등처벌에관한법률위반(직무유기)	-	-	-	-	-	-	-	-
직 권 남 용 소 계	1,848	685	37.1	1,883	717	119	1,047	2
직권남용(권리행사방해/체포/감금)	1,473	477	32.4	1,395	487	103	805	2
독 직 폭 행 / 가 혹 행 위	294	138	46.9	349	135	6	208	-
피 의 사 실 공 표	7	5	71.4	4	-	1	3	-
공 무 상 비 밀 누 설	53	51	96.2	82	71	6	5	-
선 거 방 해	2	2	100.0	2	2	-	-	-
특가법(체포/감금, 독직폭행/가혹행위)	19	12	63.2	51	22	3	26	-
증 수 회 소 계	265	247	93.2	670	546	75	49	6
뇌 물 수 수 등	78	74	94.9	201	171	20	10	-
뇌 물 공 여 등	31	31	100.0	164	123	9	32	1
특 가 법 (뇌 물)	31	29	93.5	54	48	4	2	-
특 가 법 (알 선 수 재)	15	16	106.7	22	22	-	-	-
부 패 방 지 법	-	-	-	-	-	-	-	-
부 정 청 탁 금 지 법	110	97	88.2	229	182	42	5	5

6. 죄종별 발생 및 검거상황(7-4)

구 분	발생	검거	발생건수대비 검거건수	검거인원				법인체
				계	남자	여자	미상	
통 화 소 계	484	55	11.4	58	43	14	1	-
통 화 위 조 / 변 조	251	22	8.8	20	15	5	-	-
특 가 법 (통 화 위 조)	1	-	-	1	1	-	-	-
기 타 통 화 에 관 한 죄	232	33	14.2	37	27	9	1	-
문 서 / 인 장 소 계	12,280	9,620	78.3	13,682	9,451	3,770	461	38
공 문 서 위 조 / 변 조	3,457	2,949	85.3	4,202	2,681	1,295	226	2
공 전 자 기 록 등 위 작 / 변 작	74	65	87.8	116	89	16	11	-
사 문 서 위 조 / 변 조	6,372	5,608	88.0	8,149	5,751	2,218	180	33
사 전 자 기 록 등 위 작 / 변 작	1,784	602	33.7	727	532	177	18	-
공인등의위조/부정사용및행사	454	269	59.3	308	286	12	10	-
사인등의위조/부정사용및행사	139	127	91.4	180	112	52	16	3
유 가 증 권 인 지 소 계	47	41	87.2	73	57	15	1	-
유 가 증 권 위 조 / 변 조	47	41	87.2	73	57	15	1	-
우 표 (인 지) 등 위 조 / 변 조	-	-	-	-	-	-	-	-
사 기 소 계	347,901	198,167	57.0	189,633	144,108	42,794	2,731	393
사 기	315,951	186,415	59.0	167,430	128,858	36,195	2,377	337
사 기 (상 습)	545	515	94.5	301	249	44	8	-
준 사 기	249	226	90.8	349	230	112	7	-
준 사 기 (상 습)	-	-	-	-	-	-	-	-
컴 퓨 터 등 사 용 사 기	22,859	3,980	17.4	4,381	3,315	919	147	2
편 의 시 설 부 정 이 용	1,644	1,229	74.8	1,356	1,101	224	31	15
부 당 이 득	33	35	106.1	52	28	24	-	-
부 당 이 득 (상 습)	-	-	-	-	-	-	-	-
특 경 법 (사 기)	3,611	2,902	80.4	5,484	4,222	1,121	141	36
보 험 사 기 방 지 특 별 법	3,009	2,865	95.2	10,280	6,105	4,155	20	3
횡 령 소 계	64,810	30,625	47.3	33,999	24,543	9,036	420	30
횡 령	10,867	8,594	79.1	9,717	7,234	2,377	106	13
업 무 상 횡 령	5,795	5,313	91.7	7,299	5,538	1,615	146	11
점 유 이 탈 물 등 횡 령	47,267	15,953	33.8	15,702	10,848	4,704	150	-
특 경 법 (횡 령)	881	765	86.8	1,281	923	340	18	6
배 임 소 계	3,599	3,304	91.8	6,259	4,767	1,201	291	26
배 임	659	592	89.8	885	557	289	39	5
업 무 상 배 임	2,174	2,038	93.7	3,635	2,788	678	169	10
배 임 수 재	75	72	96.0	181	161	19	1	-
배 임 증 재	24	22	91.7	87	75	11	1	-
특 경 법 (배 임)	617	536	86.9	1,370	1,100	194	76	11
특 경 법 (수 재 등)	16	16	100.0	43	31	7	5	-
특 경 법 (증 재 등)	3	3	100.0	10	9	1	-	-
특 경 법 (알 선 수 재)	31	25	80.6	48	46	2	-	-
풍 속 범 죄 계	25,776	22,989	89.2	33,022	29,286	3,351	385	2
성 풍 속 범 죄 소 계	19,939	17,359	87.1	18,439	16,997	1,082	360	1



단위 : 건, %, 명

구 분	발생	검거	발생건수대비 검거건수	검거인원				법인체
				계	남자	여자	미상	
간 통	-	-	-	-	-	-	-	-
혼 인 방 자 간 음	-	-	-	-	-	-	-	-
혼 인 방 자 간 음 (위 계 간 음)	-	-	-	-	-	-	-	-
공 연 음 란	2,416	2,002	82.9	1,983	1,912	69	2	-
음 행 매 개	-	-	-	-	-	-	-	-
음 화 등 반 포 (판 매 , 임 대 , 전 시 , 제 조)	13	7	53.8	9	8	1	-	-
정보통신망이용촉진및정보보호등에관한법률(음란물유통)	366	247	67.5	292	234	43	15	1
성폭력범죄의처벌등에관한특례법(카메라등이용촬영/반포등)	5,490	5,000	91.1	5,327	4,945	275	107	-
성폭력범죄의처벌등에관한특례법(통신매체이용음란)	8,004	7,116	88.9	7,576	6,840	515	221	-
성폭력범죄의처벌등에관한특례법(성적목적다중이용장소침입)	741	686	92.6	705	684	17	4	-
아동/청소년의성보호에관한법률위반(아동/청소년성착취물소지/제작/배포등)	1,674	1,530	91.4	1,704	1,650	49	5	-
풍 속 영 업 의 규 제 에 관 한 법 률	97	94	96.9	127	94	33	-	-
성폭력범죄의처벌등에관한특례법(허위영상물편집/반포등)	168	81	48.2	92	84	7	1	-
성폭력범죄의처벌등에관한특례법(촬영물등이용협박/강요등)	970	596	61.4	624	546	73	5	-
도 박 범 죄 소 계	5,837	5,630	96.5	14,583	12,289	2,269	25	1
도 박	3,272	3,190	97.5	9,971	8,358	1,596	17	-
도 박 (상 습)	452	449	99.3	193	178	15	-	-
도 박 개 장	645	593	91.9	2,357	1,799	554	4	-
복 표 발 매 (중 개 / 취 득)	10	8	80.0	9	9	-	-	-
기 타 도 박 범 죄	1,458	1,390	95.3	2,053	1,945	104	4	1
특 별 경 제 범 죄 계	59,090	50,375	85.3	61,278	45,024	12,491	3,763	2,891
신 용 , 업 무 와 경 매 에 관 한 죄	17,635	16,909	95.9	22,239	17,828	4,058	353	18
여 신 전 문 금 융 업 법	2,220	1,042	46.9	1,217	859	344	14	28
대부업의등로및금융이용자보호에관한법률	977	702	71.9	1,265	1,022	196	47	16
유 사 수 신 행 위 의 규 제 에 관 한 법 률	875	650	74.3	1,818	1,109	685	24	30
전 자 금 융 거 래 법	11,473	11,124	97.0	11,397	8,456	2,930	11	22
부 정 수 표 단 속 법	506	407	80.4	414	363	44	7	25
조 세 범 처 벌 법	2,218	1,957	88.2	2,885	2,384	485	16	971
관 세 법	9	10	111.1	15	12	3	-	-
외 국 환 거 래 법	181	168	92.8	305	199	106	-	16
지 방 세 법	35	30	85.7	39	35	4	-	21
저 작 권 법	18,492	13,368	72.3	14,660	9,521	1,940	3,199	1,245
특 허 법	114	103	90.4	126	84	32	10	27
상 표 법	2,390	2,236	93.6	2,492	1,369	1,101	22	92
실 용 신 안 법	15	14	93.3	13	11	1	1	7
디 자 인 보 호 법	69	73	105.8	93	72	17	4	13
컴 퓨 터 프 로 그 램 보 호 법	-	-	-	-	-	-	-	-
특 가 법 (관 세)	5	4	80.0	7	7	-	-	-
특 가 법 (국 고 손 실)	5	5	100.0	9	5	4	-	-
특 가 법 (조 세)	276	200	72.5	319	281	35	3	144
특 경 법 (무 인 가 단 기 금 융 업)	-	-	-	-	-	-	-	-

6. 죄종별 발생 및 검거상황(7-5)

구 분	발생	검거	발생건수대비 검거건수	검거인원				법인체
				계	남자	여자	미상	
특 경 범 (사 금 용 알 선 등)	9	8	88.9	12	11	1	-	-
특 경 범 (재 산 국 외 도 피)	1	1	100.0	6	4	2	-	-
기 타 경 제 범 죄	1,585	1,364	86.1	1,947	1,392	503	52	216
마 약 범 죄 계	15,473	14,797	95.6	18,016	11,644	6,351	21	14
아 편 / 물 핀 에 관 한 죄	-	-	-	-	-	-	-	-
마약류관리에관한법률(대마)	1,798	1,690	94.0	2,009	1,666	341	2	-
마약류관리에관한법률(마약)	3,667	3,620	98.7	3,730	1,512	2,210	8	7
마약류관리에관한법률(향정)	9,936	9,422	94.8	12,190	8,392	3,787	11	7
마약류불법거래방지에관한특별법	21	18	85.7	29	24	5	-	-
특 가 범 (마 약)	3	2	66.7	2	1	1	-	-
특 가 범 (향 정)	48	45	93.8	56	49	7	-	-
보 건 범 죄 계	10,822	10,535	97.3	18,086	9,287	8,549	250	297
음 용 수 에 관 한 죄	25	23	92.0	27	18	9	-	-
공 중 위 생 관 리 법	1,352	1,326	98.1	1,414	711	702	1	15
식 품 위 생 법	4,714	4,627	98.2	5,858	2,262	3,578	18	71
의 료 법	2,097	2,002	95.5	3,554	1,640	1,735	179	93
약 사 법	624	611	97.9	921	583	335	3	34
감 염 병 예 방 법	1,129	1,088	96.4	5,233	3,379	1,841	13	3
보 건 범 죄 특 조 법 (부정 식품)	-	-	-	-	-	-	-	1
보 건 범 죄 특 조 법 (부정 의 료 업 자)	167	158	94.6	254	102	126	26	5
보 건 범 죄 특 조 법 (부정 의 약 품)	5	5	100.0	17	14	3	-	-
기 타 보 건 범 죄	709	695	98.0	808	578	220	10	75
환 경 범 죄 계	7,384	7,200	97.5	3,576	3,253	282	41	1,330
대 기 환 경 보 전 법	1,215	1,201	98.8	1,287	1,190	96	1	646
토 양 환 경 보 전 법	17	17	100.0	23	19	1	3	8
수 질 환 경 보 전 법	1	-	-	-	-	-	-	-
야생생물보호및관리에관한법률	81	60	74.1	78	72	6	-	-
폐 기 물 관 리 법	4,231	4,117	97.3	1,468	1,306	130	32	425
해 양 환 경 관 리 법	340	339	99.7	226	221	5	-	54
환경범죄의단속에관한특별조치법	2	2	100.0	2	2	-	-	-
기 타 환 경 범 죄	1,497	1,464	97.8	492	443	44	5	197
교 통 범 죄 계	235,636	228,584	97.0	234,249	198,401	35,737	111	1,921
교 통 사 고 처 리 특 례 법	71,182	69,481	97.6	71,671	55,257	16,404	10	2
도 로 교 통 법	11,078	9,035	81.6	9,529	8,508	1,000	21	28
도로교통법(사고후미조치)	7,427	5,830	78.5	6,006	5,124	876	6	-
특 가 법 (도 주 차 량)	8,261	7,782	94.2	7,828	6,375	1,443	10	-
특 가 법 (위 험 운 전 치 사 상)	3,349	3,329	99.4	3,392	2,880	512	-	-
특가법(어린이보호구역치사상)	571	570	99.8	578	346	232	-	-
교 통 방 해 의 죄	1,226	1,185	96.7	1,452	1,195	239	18	4
도로교통법(공동위험행위)	103	96	93.2	303	289	14	-	-



단위 : 건, %, 명

구 분	발생	검거	발생건수대비 검거건수	검거인원				법인체
				계	남자	여자	미상	
도 로 교 통 법 (무 면 허 운 전)	20,310	19,973	98.3	21,085	19,335	1,750	-	-
도 로 교 통 법 (음 주 운 전)	101,667	100,997	99.3	101,683	89,011	12,672	-	-
도 로 교 통 법 (음 주 측 정 거 부)	3,493	3,469	99.3	3,493	3,089	404	-	-
도 로 법	6,968	6,836	98.1	7,228	6,991	191	46	1,887
기 타 교 통 범 죄	1	1	100.0	1	1	-	-	-
노 동 범 죄 계	1,946	1,911	98.2	902	655	231	16	80
근 로 기 준 법	27	16	59.3	25	16	4	5	-
노 동 조 합 및 노 동 관 계 조 정 법	7	5	71.4	4	4	-	-	-
산 업 안 전 보 건 법	27	20	74.1	44	34	2	8	17
직 업 안 정 법	1,572	1,558	99.1	303	237	64	2	15
기 타 노 동 범 죄	313	312	99.7	526	364	161	1	48
안 보 범 죄 계	246	205	83.3	792	699	82	11	-
공 안 을 해 하 는 죄	189	159	84.1	713	638	75	-	-
국 가 보 안 법	33	28	84.8	44	35	7	2	-
기 타 안 보 범 죄	24	18	75.0	35	26	-	9	-
선 거 범 죄 계	751	731	97.3	1,592	1,252	311	29	4
공 직 선 거 법	73	72	98.6	103	61	18	24	-
정 당 법	10	9	90.0	19	17	1	1	-
정 치 자 금 법	57	52	91.2	124	94	30	-	-
기 타 선 거 범 죄	611	598	97.9	1,346	1,080	262	4	4
병 역 범 죄 계	8,617	7,166	83.2	7,167	7,119	46	2	15
병 역 법	5,353	4,651	86.9	4,678	4,634	42	2	15
예 비 군 법	3,264	2,515	77.1	2,489	2,485	4	-	-
기 타 병 역 범 죄	-	-	-	-	-	-	-	-
기 타 범 죄 계	272,864	242,674	88.9	251,053	178,248	66,081	6,724	4,883
가정폭력범죄의처벌등에관한특례법	1,434	1,397	97.4	1,239	1,100	139	-	-
개 인 정 보 보 호 법	2,189	1,914	87.4	3,053	1,934	953	166	170
건 설 산 업 기 본 법	969	941	97.1	1,466	1,274	177	15	491
건설폐기물의재활용촉진에관한법률	44	42	95.5	45	41	4	-	22
건 축 법	6,355	6,319	99.4	2,340	1,679	624	37	378
게 임 산 업 진 흥 에 관 한 법 률	2,891	2,832	98.0	4,044	3,094	944	6	6
경 범 죄 처 벌 법	10,099	8,063	79.8	8,303	7,128	1,140	35	1
고 압 가 스 안 전 관 리 법	253	253	100.0	143	137	5	1	55
골 재 채 취 법	31	31	100.0	42	37	5	-	24
공 무 방 해 에 관 한 죄	11,294	11,090	98.2	11,854	10,191	1,539	124	5
공유수면관리및매립에관한법률	7,367	7,223	98.0	183	163	19	1	22
공 인 중 개 사 법	1,655	1,615	97.6	3,543	2,455	1,080	8	16
과 실 치 사 상 의 죄	6,904	6,483	93.9	8,816	6,630	2,049	137	35
교 육 환 경 법	330	330	100.0	365	177	188	-	-
국 민 건 강 보 험 법	398	288	72.4	312	135	168	9	3

6. 죄종별 발생 및 검거상황(7-6)

구 분	발생	검거	발생건수대비 검거건수	검거인원				법인체
				계	남자	여자	미상	
국 민 연 금 법	85	73	85.9	83	68	14	1	34
국 토 의 계 획 및 이 용 에 관 한 법 률	1,433	1,416	98.8	1,718	1,401	298	19	234
권 리 행 사 를 방 해 하 는 죄	5,925	4,792	80.9	6,043	4,574	1,333	136	5
낙 태 의 죄	1	1	100.0	1	1	-	-	-
낙 시 관 리 및 육 성 법	570	569	99.8	132	122	10	-	2
내 수 면 어 업 법	41	39	95.1	57	55	2	-	-
농수산물유통및가격안정에관한법률	98	98	100.0	148	124	24	-	86
농 수 산 물 품 질 관 리 법	10	10	100.0	13	12	1	-	6
농 지 법	619	607	98.1	1,084	733	346	5	120
담 배 사 업 법	77	76	98.7	86	48	38	-	5
도 시 가 스 사 업 법	58	40	69.0	47	38	9	-	16
도 시 공 원 및 녹 지 등 에 관 한 법 률	80	52	65.0	59	43	16	-	3
도 주 와 도 주 원 조 죄	3	3	100.0	5	2	3	-	-
독점규제및공정거래에관한법률	6	4	66.7	4	2	1	1	-
동 물 보 호 법	1,290	942	73.0	982	657	318	7	4
명 예 에 관 한 죄	30,757	27,529	89.5	35,311	21,727	9,814	3,770	10
무 고 의 죄	4,809	4,288	89.2	5,418	3,072	2,153	193	3
문 화 재 보 호 법	110	102	92.7	134	116	15	3	23
밀 항 단 속 법	4	4	100.0	4	4	-	-	-
방 문 판 매 등 에 관 한 법 률	86	67	77.9	267	150	115	2	17
배타적경제수역외국인어업등에관한법률	87	87	100.0	53	53	-	-	-
범 인 은 닉 / 범 인 도 피 죄	122	112	91.8	503	360	142	1	-
변 호 사 법	258	223	86.4	338	289	36	13	2
보 안 관 찰 법	-	-	-	-	-	-	-	-
부정경쟁방지및영업비밀보호에관한법률	497	450	90.5	725	552	160	13	119
비 밀 침 해 죄	138	97	70.3	115	56	43	16	-
비파괴검사기술의진흥및관리에관한법률	-	-	-	-	-	-	-	-
사 격 장 안 전 법	1	1	100.0	2	1	1	-	-
산 림 법	116	75	64.7	116	100	16	-	6
생 명 윤 리 및 안 전 에 관 한 법 률	-	-	-	-	-	-	-	-
석 유 및 석 유 대 체 연 료 사 업 법	249	225	90.4	300	260	40	-	42
선 박 안 전 법	757	757	100.0	177	170	7	-	69
선 박 직 원 법	4,197	3,604	85.9	190	185	5	-	11
성매매방지및피해자보호등에관한법률위반	5	5	100.0	67	63	4	-	-
성매매알선등행위의처벌에관한법률위반(성매매)	1,364	1,331	97.6	2,936	2,167	757	12	-
성매매알선등행위의처벌에관한법률위반(성매매강요등)	14	14	100.0	25	18	7	-	-
성매매알선등행위의처벌에관한법률위반(성매매광고)	273	256	93.8	332	97	234	1	-
성매매알선등행위의처벌에관한법률위반(성매매알선등)	748	725	96.9	1,808	1,058	742	8	2
성매매알선등행위의처벌에관한법률위반(아동/청소년)	1	1	100.0	1	1	-	-	-
성매매알선등행위의처벌에관한법률위반(기타)	888	859	96.7	1,835	1,031	780	24	-



단위 : 건, %, 명

구 분	발생	검거	발생건수대비 검거건수	검거인원				법인체
				계	남자	여자	미상	
성폭력범죄의처벌등에관한특례법위반(기타)	7,270	6,907	95.0	6,837	6,642	187	8	-
소 방 기 본 법	33	30	90.9	29	26	3	-	-
수 도 법	89	84	94.4	107	91	16	-	22
수 산 업 법	3,270	3,267	99.9	464	437	27	-	2
신 양 에 관 한 죄	281	236	84.0	358	250	102	6	-
신 용 정 보 의 이 용 및 보 호 에 관 한 법 률	28	23	82.1	33	26	6	1	2
실 화 및 업 무 상 실 화 죄	2,675	1,976	73.9	2,112	1,726	385	1	1
스 토 킹 처 벌 법	12,084	11,601	96.0	11,512	9,110	2,352	50	1
아동/청소년의성보호에관한법률위반(강요행위등)	52	53	101.9	141	101	40	-	-
아동/청소년의성보호에관한법률위반(매매)	8	6	75.0	10	10	-	-	-
아동/청소년의성보호에관한법률위반(성매수등)	376	357	94.9	531	522	8	1	-
아동/청소년의성보호에관한법률위반(알선영업행위등)	32	32	100.0	96	79	17	-	-
아동/청소년의성보호에관한법률위반(기타)	534	495	92.7	552	513	38	1	-
아동복지법위반(무아동복지시설의 의무위반 등)	-	-	-	-	-	-	-	-
아 동 복 지 법 위 반 (유 기 / 학 대 등)	6,710	6,608	98.5	8,108	4,434	3,653	21	3
아 동 복 지 법 위 반 (기 타)	6,721	6,631	98.7	7,094	4,136	2,940	18	10
아동학대처벌법위반(비밀유지의무위반 등)	16	3	18.8	9	4	3	2	-
아동학대처벌법위반(아동복지시설 종사자 등의 아동학대 가중처벌)	684	674	98.5	897	192	703	2	10
아동학대처벌법위반(업무수행 방해 등)	1	1	100.0	1	-	1	-	-
아 동 학 대 처 벌 법 위 반 (유 기 / 학 대 등)	28	26	92.9	38	15	23	-	-
아동학대처벌법위반(처분 불이행 등)	104	100	96.2	92	59	33	-	-
아동학대처벌법위반(피해자 등에 대한 강요행위)	-	-	-	2	1	1	-	-
아 동 학 대 처 벌 법 위 반 (기 타)	88	88	100.0	89	47	41	1	-
액 화 석 유 가 스 의 안 전 및 사 업 관 리 법	99	100	101.0	116	102	12	2	24
양 곡 관 리 법	-	-	-	-	-	-	-	-
여 객 자 동 차 운 수 사 업 법	501	484	96.6	704	645	56	3	40
여 권 법	19	14	73.7	19	9	10	-	-
영 해 및 접 속 수 역 법	8	8	100.0	13	13	-	-	-
영 화 및 비 디 오 물 의 진 흥 에 관 한 법 률	6	5	83.3	8	7	1	-	1
옥 외 광 고 물 법	128	116	90.6	145	124	21	-	17
위 증 죄	1,250	1,173	93.8	1,472	1,042	410	20	-
위 치 정 보 의 보 호 및 이 용 등 에 관 한 법 률	188	162	86.2	197	141	55	1	-
유 기 와 학 대 의 죄	100	94	94.0	127	53	72	2	-
유 선 및 도 선 사 업 법	346	346	100.0	25	23	2	-	4
음 악 산 업 진 흥 에 관 한 법 률	4,173	4,142	99.3	6,281	1,575	4,700	6	2
인 질 강 요 / 살 해 / 상 해	-	1	100.0	1	1	-	-	-
일 수 와 수 리 에 관 한 죄	6	6	100.0	9	6	3	-	-
자 동 차 관 리 법	20,014	18,446	92.2	19,561	17,840	1,641	80	332
자 동 차 손 해 배 상 보 장 법	3,798	3,516	92.6	3,859	3,556	301	2	5

6. 죄종별 발생 및 검거상황(7-7)

단위 : 건, %, 명

구 분	발생	검거	발생건수대비 검거건수	검거인원				법인체
				계	남자	여자	미상	
자 연 공 원 법	74	71	95.9	80	70	10	-	2
장 물 에 관 한 죄	309	300	97.1	695	572	119	4	-
장 사 등 에 관 한 법 률	75	71	94.7	103	97	6	-	4
재 난 및 안 전 관 리 기 본 법	2	2	100.0	2	-	2	-	1
전 기 통 신 기 본 법	4,675	4,218	90.2	5,925	4,587	1,334	4	7
전 파 법	575	574	99.8	30	24	6	-	8
정보통신망이용촉진및정보보호등에관한법률위반(개인정보누설등)	34	23	67.6	26	14	12	-	-
정보통신망이용촉진및정보보호등에관한법률위반(명예훼손)	11,708	9,250	79.0	11,119	5,829	4,323	967	5
정보통신망이용촉진및정보보호등에관한법률위반(정보통신망침해등)	3,346	867	25.9	1,168	925	217	26	14
정보통신망이용촉진및정보보호등에관한법률위반(기타)	2,849	1,669	58.6	1,915	1,189	644	82	5
정 신 건 강 복 지 법	19	17	89.5	27	21	5	1	3
주 거 침 입 의 죄	19,973	12,509	62.6	14,238	10,767	3,309	162	1
주 민 등 록 법	1,802	1,481	82.2	2,200	1,061	1,122	17	5
주 차 장 법	78	77	98.7	108	70	35	3	9
집 회 및 시 위 에 관 한 법 률	400	348	87.0	614	427	106	81	-
채 무 자 회 생 및 파 산 에 관 한 법 률	98	74	75.5	103	62	36	5	2
철 도 안 전 법	146	134	91.8	133	121	12	-	-
청 소 년 보 호 법	6,841	6,763	98.9	8,482	4,156	4,317	9	23
총포/도검/화약류등의안전관리에관한법률	448	406	90.6	506	470	34	2	14
축 산 물 위 생 관 리 법	188	182	96.8	230	149	81	-	14
출 입 국 관 리 법	1,495	1,386	92.7	1,831	1,278	545	8	101
통 신 비 밀 보 호 법	300	255	85.0	333	169	148	16	1
특 가 법 (무 고)	3	2	66.7	2	2	-	-	-
특 가 법 (장 물)	-	-	-	1	1	-	-	-
특 경 법 (보 고 의 무)	-	-	-	-	-	-	-	-
폭력행위등처벌에관한법률위반(기타)	-	-	-	-	-	-	-	-
하 수 도 법	90	76	84.4	85	65	15	5	34
하 천 법	106	100	94.3	120	108	12	-	10
학원의설립/운영및과외교섭에관한법률	242	239	98.8	255	81	172	2	-
항 만 운 송 사 업 법	1,520	1,524	100.3	27	27	-	-	18
허위감정,증거인멸/은닉,증인은닉죄	118	74	62.7	164	105	45	14	-
형 사 소 송 법	-	-	-	-	-	-	-	-
형 의 실 효 등 에 관 한 법 률	9	6	66.7	8	5	2	1	-
화 물 자 동 차 운 수 사 업 법	1,228	1,214	98.9	1,482	1,405	77	-	80
기 타	34,403	32,596	94.7	20,525	15,248	4,954	323	1,999



7. 최종별 재산 피해상황

단위 : 만원

구분	계	현금	자동차	오토바이	자전거	유가증권	귀금속	가구/가전제품
계	2,682,007,301	2,001,148,346	15,118,041	1,204,393	886,349	178,708,150	131,881,773	6,614,706
강 도	79,703,636	393,826	52,269	-	27	206,278	77,899,298	201
절 도	23,795,456	4,418,716	3,582,890	718,886	784,234	817,905	1,778,197	512,430
공 갈	7,227,189	6,293,128	135,079	2,270	90	397,752	15,963	6,422
손 괴	5,153,173	17,185	536,165	141,914	21,492	532	3,031	330,483
사 기	1,851,376,240	1,516,797,836	2,943,268	110,192	9,029	49,361,532	51,331,328	4,227,234
횡 령	426,683,300	252,431,410	7,521,863	229,546	70,327	109,722,632	830,883	830,913
배 임	286,441,850	220,792,189	54,070	125	-	18,201,518	13,698	661,283
장 물	1,626,458	4,055	292,436	1,460	1,150	-	9,375	45,740

단위 : 만원

구분	의류	지갑등잡화	문화/스포츠용품	기계/설비류	농/수/축/임산물	공예/골동품/예술품	부동산	식품류/주류/기호식품
계	2,240,668	6,895,583	4,600,781	12,517,801	7,970,769	14,049,590	107,167,518	2,027,667
강 도	553	18,175	-	2,820	36	3,900	-	181
절 도	433,383	2,136,661	261,078	2,264,170	724,452	92,221	4,543	385,368
공 갈	3,840	15,438	5,387	8,115	3	-	-	180
손 괴	36,429	75,375	18,745	815,110	467,729	54,865	357,729	24,518
사 기	789,576	2,785,366	802,464	3,310,628	5,458,497	1,807,922	65,513,958	1,099,512
횡 령	655,514	1,849,011	3,369,568	4,995,246	1,164,876	12,090,683	16,382,165	505,023
배 임	321,155	1,219	-	1,022,366	155,176	-	24,908,372	12,869
장 물	217	14,338	143,540	99,346	-	-	750	16

단위 : 만원

구분	신분증	신용/직불카드	에너지(석유가스등)	의약품 및 의약기기	컴퓨터 및 관련부품	휴대폰	기타전자/통신기기제품	가상자산	기타
계	547	1,218,322	334,246	2,701,935	2,021,691	2,559,832	758,774	61,818,999	117,560,821
강 도	-	1,203	-	1	2,640	8,617	43	27,000	1,086,568
절 도	231	136,646	60,359	66,768	250,058	724,409	265,153	679	3,376,018
공 갈	-	9,020	-	-	190	13,354	857	21	320,078
손 괴	6	20	1,716	1,611	61,157	49,740	17,513	460	2,119,646
사 기	26	688,146	131,730	2,140,023	482,101	575,668	330,267	56,951,656	83,728,282
횡 령	284	357,061	139,243	493,531	1,055,483	760,481	144,910	1,037,675	10,044,971
배 임	-	26,186	1,198	-	6,476	1,258	-	3,801,508	16,461,186
장 물	-	40	-	-	163,586	426,305	31	-	424,072

8. 범죄의 수사 단서별 현황

구분		계	현행범	고소	고발	자수	신고		
							소계	피해자	타인
계		1,520,200	72,960	289,389	53,671	3,856	648,428	529,008	119,420
(%)		100.0	4.8	19.0	3.5	0.3	42.7	34.8	7.9
강력범죄	소인기수	24,939	2,550	8,127	104	63	12,379	9,774	2,605
	살인미수등	278	50	21	5	13	96	14	82
	강간	492	249	61	-	2	154	69	85
	강도	573	79	67	-	-	370	316	54
	강간	5,120	254	2,366	32	17	1,994	1,450	544
	유사강간	908	51	376	4	2	405	308	97
	강제추행	16,189	1,478	5,154	60	16	8,533	7,123	1,410
	기타 강간·강제추행등	176	13	61	1	1	76	51	25
절	방화	1,203	376	21	2	12	751	443	308
폭력범죄	도범죄	189,570	3,525	3,492	124	146	157,937	156,018	1,919
	소인기수	234,561	27,757	29,366	323	185	164,052	150,935	13,117
	상해	22,916	3,037	5,011	21	39	13,929	11,664	2,265
	폭행	119,527	14,780	12,668	51	71	88,541	81,174	7,367
	체포·감금	1,011	191	275	15	1	487	380	107
	협박	22,956	4,628	4,687	48	28	12,199	11,173	1,026
	약취·유인	342	23	73	6	-	200	146	54
	폭력행위등	6,930	453	1,224	27	5	4,158	3,377	781
지능범죄	공갈	6,910	50	1,481	26	1	1,680	1,583	97
	손괴	53,969	4,595	3,947	129	40	42,858	41,438	1,420
	소인기수	432,525	5,725	142,793	6,459	471	87,098	84,820	2,278
	직무유기	1,291	-	1,054	206	-	2	2	-
	직권남용	1,848	-	1,650	139	-	2	-	2
	증수뢰	265	-	38	98	-	5	-	5
	통화	484	2	1	58	-	257	95	162
	문서·인장	12,280	95	5,870	2,193	13	1,080	310	770
특	유가증권인지	47	1	27	-	-	18	9	9
	사기	347,901	5,332	116,135	2,207	384	43,787	42,989	798
	횡령	64,810	295	15,211	1,007	73	41,939	41,408	531
	배임	3,599	-	2,807	551	1	8	7	1
	소인기수	25,776	1,706	6,160	316	92	7,548	4,644	2,904
	성폭속범죄	19,939	1,349	6,141	117	43	5,785	4,342	1,443
	도박범죄	5,837	357	19	199	49	1,763	302	1,461
	특별경제범죄	59,090	7,040	26,874	3,914	65	8,854	7,918	936
마	약법범죄	15,473	493	33	336	514	2,094	270	1,824
	보건법범죄	10,822	196	485	4,380	5	3,557	463	3,094
	환경법범죄	7,384	9	74	2,644	3	235	54	181
	교통법범죄	235,636	1,837	768	6,917	1,941	137,507	76,575	60,932
	노동법범죄	1,946	-	76	261	1	59	2	57
	안보법범죄	246	5	24	15	-	20	16	4
	선거법범죄	751	1	68	395	8	24	8	16
	병역법범죄	8,617	-	4	8,583	-	1	-	1
기타범죄		272,864	22,116	71,045	18,900	362	67,063	37,511	29,552



단위 : 건, %

진정/탄원 투서	불심검문	변사체	여죄/피해품 발견	탐문/보도 매체정보	단속	타기관 수사의뢰	기타
241,096	64,305	281	67,617	7,527	9,256	1,807	60,007
15.9	4.2	0.0	4.4	0.5	0.6	0.1	3.9
1,028	8	55	45	150	16	87	327
3	-	51	2	2	-	11	24
3	1	2	6	1	-	2	11
15	-	-	13	19	1	1	8
285	1	-	15	43	1	15	97
42	-	-	3	7	1	4	13
657	6	-	3	75	13	54	140
13	-	1	-	1	-	-	9
10	-	1	3	2	-	-	25
4,996	139	-	17,007	709	42	22	1,431
9,271	9	24	385	869	5	91	2,224
588	-	8	7	47	1	14	214
2,310	1	15	30	45	3	41	971
18	1	-	2	9	-	-	12
964	3	-	19	37	-	9	334
15	-	-	3	6	-	10	6
237	1	-	54	473	-	6	292
3,177	1	-	157	228	-	3	106
1,962	2	1	113	24	1	8	289
184,179	79	1	1,507	1,080	66	101	2,966
23	-	-	1	2	-	-	3
38	-	-	1	8	-	1	9
50	-	-	4	45	-	2	23
142	-	-	3	2	-	2	17
2,571	37	-	43	45	29	15	289
-	-	-	-	-	-	-	1
175,754	29	1	966	821	29	73	2,383
5,504	13	-	424	109	8	8	219
97	-	-	65	48	-	-	22
5,104	91	-	640	559	452	146	2,962
4,873	84	-	176	147	63	47	1,114
231	7	-	464	412	389	99	1,848
9,765	86	1	452	361	97	34	1,547
297	232	4	1,379	1,925	1,350	98	6,718
994	32	-	117	65	451	13	527
131	24	-	4,125	45	32	4	58
490	58,688	53	91	76	772	58	26,438
100	2	-	1,388	22	3	-	34
13	-	-	10	46	-	-	113
77	1	-	4	132	-	14	27
7	-	-	-	1	-	5	16
24,644	4,914	143	40,467	1,487	5,970	1,134	14,619

9. 범죄 발생시간대별 현황

구분				계	00:00~02:59	03:00~05:59	06:00~08:59
계				1,520,200	566,022	74,716	76,618
(%)				100.0	37.2	4.9	5.0
강력범죄	소	계	24,939	7,369	2,529	1,676	
	살인	수	278	75	25	17	
	살인미수	등	492	130	36	29	
	강도		573	170	69	33	
	강간		5,120	1,941	679	329	
	유사강간		908	348	137	63	
	강제추행		16,189	4,405	1,436	1,109	
	기타 강간·강제추행등		176	61	17	8	
	방화		1,203	239	130	88	
절도	범	189,570	32,911	13,149	15,513		
폭력범죄	소	계	234,561	58,474	17,444	14,001	
	상해		22,916	6,349	1,866	1,338	
	폭행		119,527	27,472	9,715	7,114	
	체포 / 감금		1,011	305	81	67	
	협박		22,956	5,611	1,128	1,457	
	약취·유인		342	101	10	8	
	폭력행위등		6,930	2,524	726	334	
	공갈		6,910	3,342	133	94	
	손괴		53,969	12,770	3,785	3,589	
지능범죄	소	계	432,525	245,840	5,755	7,021	
	직무유기		1,291	1,003	3	7	
	직권남용		1,848	1,377	18	17	
	증수뢰		265	185	-	1	
	통화		484	228	2	14	
	문서·인장		12,280	8,691	141	69	
	유가증권인지		47	25	-	1	
	사기		347,901	208,604	3,360	3,630	
	횡령		64,810	22,799	2,230	3,280	
풍속범죄	배임		3,599	2,928	1	2	
	소	계	25,776	9,810	1,078	970	
	성풍속범죄		19,939	7,008	962	887	
	도박범죄		5,837	2,802	116	83	
특별경제범죄				59,090	32,762	1,097	1,082
마약범죄				15,473	6,562	880	371
보건범죄				10,822	5,808	306	105
환경범죄				7,384	2,291	22	134
교통범죄				235,636	37,601	18,242	20,307
노동범죄				1,946	409	7	4
안보범죄				246	143	3	4
선거범죄				751	490	4	19
병역범죄				8,617	6,844	-	17
기타범죄				272,864	118,708	14,200	15,394



단위 : 건, %

09:00~11:59	12:00~14:59	15:00~17:59	18:00~20:59	21:00~23:59	미상
126,876	148,826	160,140	157,944	178,504	30,554
8.3	9.8	10.5	10.4	11.7	2.0
1,635	1,952	2,414	2,931	4,012	421
33	26	24	40	34	4
35	37	59	86	79	1
45	52	52	65	85	2
256	309	380	407	654	165
40	54	63	79	108	16
1,108	1,359	1,676	2,048	2,824	224
7	16	18	23	21	5
111	99	142	183	207	4
23,158	28,758	30,786	25,857	18,584	854
19,480	20,910	25,418	33,512	44,203	1,119
1,697	1,826	2,279	2,949	4,557	55
10,011	10,677	12,470	17,046	24,846	176
69	104	129	122	127	7
2,211	2,461	2,834	3,510	3,667	77
22	53	79	40	23	6
389	425	514	788	1,136	94
310	590	870	829	620	122
4,771	4,774	6,243	8,228	9,227	582
29,894	39,883	39,760	29,069	23,453	11,850
67	36	26	17	12	120
107	58	53	48	45	125
16	12	8	11	3	29
70	53	47	7	6	57
608	595	531	374	345	926
8	6	2	1	-	4
22,836	31,698	31,342	21,485	16,536	8,410
6,016	7,343	7,712	7,103	6,490	1,837
166	82	39	23	16	342
1,582	2,270	3,074	3,158	3,384	450
1,338	1,825	2,360	2,425	2,791	343
244	445	714	733	593	107
3,888	4,968	4,796	4,331	4,117	2,049
1,242	1,469	1,691	1,475	1,419	364
548	507	735	793	1,579	441
294	1,181	178	70	29	3,185
21,682	23,273	26,958	33,655	53,645	273
30	22	14	27	18	1,415
17	31	7	5	11	25
65	60	32	41	5	35
645	368	37	27	31	648
22,716	23,174	24,240	22,993	24,014	7,425

10. 피의자 범행시 연령별 현황

구분		계	미성년						성년		
			소계	14세	15세	16세	17세	18세	소계	19세	20세
합 계		1,250,885	66,501	13,441	15,023	13,835	12,579	11,623	1,183,904	13,580	13,153
(%)		100.0	5.3	1.1	1.2	1.1	1.0	0.9	94.6	1.1	1.1
강력범죄	소 계	24,942	1,909	405	446	388	329	341	23,025	409	431
	살인기수	291	7	3	-	2	1	1	284	2	1
	살인미수등	491	14	3	1	3	3	4	477	4	4
	강도	861	187	13	47	56	47	24	671	25	17
	강간	5,262	498	84	119	98	91	106	4,762	147	129
	유사강간	904	119	23	31	20	20	25	785	39	21
	강제추행	15,817	924	237	204	177	142	164	14,892	179	254
	기타 강간·강제추행등	221	56	9	18	12	13	4	163	6	2
절	방화	1,095	104	33	26	20	12	13	991	7	3
폭력범죄	도범죄	100,526	16,682	5,281	4,809	3,178	2,155	1,259	83,830	1,067	898
	소 계	265,083	16,672	3,365	3,717	3,316	2,942	3,332	248,307	3,250	2,831
	상해	27,640	1,752	346	385	369	306	346	25,886	323	291
	폭행	149,508	6,558	1,281	1,322	1,250	1,226	1,479	142,872	1,589	1,408
	체포·감금	1,287	123	20	25	25	22	31	1,163	34	20
	협박	23,700	995	200	221	205	186	183	22,697	206	192
	약취·유인	458	15	1	1	5	7	1	442	5	6
	폭력행위등	23,078	4,796	990	1,193	960	783	870	18,278	673	499
	공갈	3,631	1,007	217	273	219	177	121	2,624	88	67
	손괴	35,781	1,426	310	297	283	235	301	34,345	332	348
지능범죄	소 계	241,954	11,275	1,750	2,297	2,353	2,469	2,406	230,522	3,519	3,618
	직무유기	698	-	-	-	-	-	-	681	1	1
	직권남용	836	-	-	-	-	-	-	818	1	3
	증수뢰	621	-	-	-	-	-	-	620	-	-
	통화	57	1	-	-	-	-	1	56	1	-
	문서·인장	13,221	1,229	65	168	287	465	244	11,982	75	56
	유가증권인지	72	-	-	-	-	-	-	72	-	-
	사기	186,902	8,184	1,308	1,735	1,661	1,604	1,876	178,635	3,232	3,343
	횡령	33,579	1,857	377	393	405	400	282	31,707	207	211
	배임	5,968	4	-	1	-	-	3	5,951	2	4
풍속범죄	소 계	32,637	3,987	719	855	867	827	719	28,643	701	694
	성풍속범죄	18,079	3,818	690	821	829	795	683	14,257	636	597
	도박범죄	14,558	169	29	34	38	32	36	14,386	65	97
특별경제범죄		57,515	527	101	91	84	83	168	56,956	561	537
마약범죄		17,995	787	130	135	165	161	196	17,208	280	313
보건범죄		17,836	61	4	4	6	10	37	17,772	83	130
환경범죄		3,535	4	1	-	-	2	1	3,531	1	3
교통범죄		234,138	6,743	690	1,335	1,741	1,616	1,361	227,372	1,519	1,377
노동범죄		886	2	-	-	-	1	1	884	3	3
안보범죄		781	10	-	-	-	4	6	771	18	16
선거범죄		1,563	-	-	-	-	-	-	1,562	-	-
병역범죄		7,165	20	-	1	1	10	8	7,144	49	82
기타범죄		244,329	7,822	995	1,333	1,736	1,970	1,788	236,377	2,120	2,220



단위 : 명, %

성년											미상
21~25세	26~30세	31~35세	36~40세	41~45세	46~50세	51~55세	56~60세	61~65세	66~70세	71세이상	
95,035	116,565	101,400	110,369	125,513	126,071	137,455	122,427	103,653	59,094	59,589	480
7.6	9.3	8.1	8.8	10.0	10.1	11.0	9.8	8.3	4.7	4.8	0.0
2,601	3,115	2,361	2,181	2,150	1,990	2,231	1,975	1,557	916	1,108	8
23	37	34	19	25	21	29	31	26	14	22	-
25	43	39	27	49	62	60	51	52	29	32	-
107	85	60	85	63	70	58	47	31	9	14	3
910	1,009	630	482	407	284	266	220	124	81	73	2
128	146	96	78	69	47	57	34	36	19	15	-
1,328	1,707	1,419	1,394	1,427	1,390	1,574	1,436	1,174	719	891	1
26	25	16	26	15	15	11	8	6	3	4	2
54	63	67	70	95	101	176	148	108	42	57	-
5,324	6,078	5,351	5,406	6,235	6,225	7,923	8,402	9,329	7,371	14,221	14
19,308	22,259	20,073	23,215	27,754	27,221	29,898	26,104	22,024	12,295	12,075	104
1,988	2,212	1,965	2,398	2,745	2,873	3,181	2,853	2,374	1,336	1,347	2
10,581	12,671	11,658	13,576	16,388	15,646	16,943	14,986	12,883	7,374	7,169	78
151	132	95	121	117	111	126	98	73	39	46	1
1,323	1,838	1,791	2,075	2,561	2,617	3,123	2,690	2,194	1,106	981	8
36	64	61	64	48	31	28	32	25	22	20	1
2,664	2,005	1,542	1,720	1,897	1,974	1,993	1,461	1,021	507	322	4
314	291	233	259	291	302	313	209	150	59	48	-
2,251	3,046	2,728	3,002	3,707	3,667	4,191	3,775	3,304	1,852	2,142	10
23,123	24,315	19,415	21,256	23,662	26,096	27,715	24,052	17,954	8,901	6,896	157
7	72	78	81	90	99	142	89	13	5	3	17
11	78	98	86	100	130	149	124	19	12	7	18
1	13	31	42	70	105	122	120	63	33	20	1
6	13	5	4	2	2	5	10	2	2	4	-
479	680	831	1,076	1,350	1,601	1,743	1,513	1,251	708	619	10
1	1	1	5	4	10	9	14	13	9	5	-
20,767	20,979	15,936	16,763	18,162	19,820	20,766	17,716	12,511	5,587	3,053	83
1,777	2,292	2,157	2,724	3,200	3,463	3,823	3,582	3,323	2,151	2,797	15
74	187	278	475	684	866	956	884	759	394	388	13
4,627	4,458	2,960	2,325	2,062	1,737	2,059	2,240	2,353	1,391	1,036	7
3,563	3,149	1,814	1,110	900	671	583	438	344	212	240	4
1,064	1,309	1,146	1,215	1,162	1,066	1,476	1,802	2,009	1,179	796	3
3,981	4,830	4,776	6,090	7,204	6,983	7,463	6,118	4,642	2,278	1,493	32
2,624	2,805	1,985	1,605	1,275	1,103	1,007	796	767	697	1,951	-
1,330	2,005	2,069	2,031	1,947	1,637	1,905	1,737	1,561	769	568	3
13	58	109	194	348	396	621	666	597	335	190	-
13,949	22,869	21,825	22,575	25,002	24,498	26,469	23,869	20,769	12,096	10,555	23
48	105	89	101	104	112	113	91	76	34	5	-
157	187	149	89	60	39	23	14	13	2	4	-
2	6	11	23	50	93	166	307	426	251	227	1
2,776	3,409	639	107	13	10	33	15	5	5	1	1
15,172	20,066	19,588	23,171	27,647	27,931	29,829	26,041	21,580	11,753	9,259	130

11. 피의자 범행동기별 현황

죄종	범행동기		계	경제적 이익 추구			호기심/스릴 /재미 추구	성적만족/ 쾌락	정신이상
				소계	생활곤궁	기타			
	계		1,250,885	177,735	61,722	116,013	28,830	15,152	6,046
	(%)		100.0	14.2	4.9	9.3	2.3	1.2	0.5
강력 범죄	소	계	24,942	562	212	350	948	6,454	303
	살인	수	291	18	14	4	-	-	16
	살인미수	등	491	17	9	8	-	2	24
	강도		861	441	146	295	16	4	13
	강간		5,262	29	9	20	109	1,778	2
	유사강간		904	6	1	5	28	348	-
	강제추행		15,817	14	4	10	707	4,221	122
	기타강간·강제추행등		221	2	2	-	7	100	-
절 도 범죄	방화		1,095	35	27	8	81	1	126
	도	범죄	100,526	37,277	15,152	22,125	7,463	87	1,717
	소	계	265,083	6,064	955	5,109	1,736	127	2,132
	상	해	27,640	131	58	73	50	14	291
	폭	행	149,508	523	295	228	227	23	692
	체포·감금		1,287	63	7	56	5	6	4
	협박		23,700	290	114	176	122	15	372
	약취·유인		458	31	11	20	7	40	4
폭력 범죄	폭력행위	등	23,078	3,497	182	3,315	765	15	19
	공갈		3,631	1,175	186	989	87	3	4
	손괴		35,781	354	102	252	473	11	746
	소	계	241,954	80,557	29,457	51,100	2,150	38	261
	직무유기		698	4	2	2	-	-	-
	직권남용		836	3	-	3	-	-	-
	증수뢰		621	118	7	111	-	-	-
	통화		57	14	4	10	1	-	1
지능 범죄	문서·인장		13,221	1,639	368	1,271	467	-	4
	유가증권인지		72	16	8	8	-	-	-
	사기		186,902	68,063	25,482	42,581	678	32	141
	횡령		33,579	9,832	3,486	6,346	1,001	4	115
	배임		5,968	868	100	768	3	2	-
	소	계	32,637	4,953	394	4,559	5,710	4,847	95
	성폭속범죄		18,079	302	75	227	2,214	4,845	94
	도박범죄		14,558	4,651	319	4,332	3,496	2	1
풍속 범죄	특별경제범죄		57,515	12,546	4,258	8,288	552	7	231
	마약범죄		17,995	1,376	316	1,060	4,193	976	52
	보건범죄		17,836	4,817	1,670	3,147	355	5	15
	환경범죄		3,535	518	81	437	13	1	-
	교통범죄		234,138	1,485	650	835	2,001	2	77
	노동범죄		886	274	64	210	-	-	-
	안보범죄		781	525	100	425	1	-	-
	선거범죄		1,563	184	1	183	-	-	1
병역 범죄	병역범죄		7,165	315	210	105	5	1	9
	기타범죄		244,329	26,282	8,202	18,080	3,703	2,607	1,153



단위 : 명, %

이해 당사자 간의 대인갈등	제3자 대상 분풀이	특정집단에 대한 적대감	사회에 대한 적대감	부주의/과실	기타	동기 불명
84,251	7,864	912	1,525	508,523	407,340	12,707
6.7	0.6	0.1	0.1	40.7	32.6	1.0
809	100	20	30	7,235	7,702	779
72	3	1	1	86	80	14
185	24	1	5	69	150	14
39	6	7	-	121	196	18
74	5	-	1	2,142	1,066	56
16	3	-	-	271	221	11
246	19	3	3	4,340	5,518	624
2	2	-	-	51	55	2
175	38	8	20	155	416	40
626	99	15	25	15,197	36,640	1,380
62,689	4,617	278	444	83,698	99,436	3,862
9,845	507	14	37	3,101	13,068	582
34,686	1,806	98	131	58,373	51,078	1,871
248	11	-	1	578	358	13
6,166	503	29	64	7,709	8,145	285
27	-	-	-	190	150	9
4,422	231	69	47	4,197	9,608	208
205	8	-	-	1,143	976	30
7,090	1,551	68	164	8,407	16,053	864
451	68	9	17	107,739	49,178	1,486
-	-	-	-	642	52	-
3	-	-	-	718	109	3
-	-	-	-	280	223	-
-	-	-	-	38	3	-
60	2	-	-	7,013	3,938	98
2	-	-	-	46	8	-
246	53	6	17	81,267	35,322	1,077
106	13	2	-	13,371	8,842	293
34	-	1	-	4,364	681	15
972	165	7	7	6,777	8,789	315
967	165	7	6	5,232	3,998	249
5	-	-	1	1,545	4,791	66
3,056	520	56	104	22,543	17,272	628
16	-	1	7	2,463	8,736	175
75	17	2	6	5,625	6,699	220
-	3	-	1	1,559	1,417	23
276	78	7	24	148,103	81,225	860
2	1	-	-	375	234	-
-	-	3	2	73	171	6
13	1	3	2	478	874	7
6	2	1	7	2,924	3,791	104
15,260	2,193	510	849	103,734	85,176	2,862

12. 연도별 여성피의자

구 분	계			강력범죄		
	피의자	여성 피의자	비율	피의자	여성 피의자	비율
2012	1,723,815	316,975	18.4	23,789	970	4.1
2013	1,741,302	312,458	17.9	25,351	918	3.6
2014	1,712,435	316,007	18.5	25,065	882	3.5
2015	1,771,390	333,447	18.8	25,821	948	3.7
2016	1,847,605	347,090	18.8	27,071	975	3.6
2017	1,685,461	327,588	19.4	28,927	1,078	3.7
2018	1,581,922	323,924	20.5	28,302	1,188	4.2
2019	1,585,638	340,589	21.5	28,943	1,317	4.6
2020	1,494,421	319,658	21.4	26,971	1,343	5.0
2021	1,247,680	273,150	21.9	22,992	1,085	4.7
2022	1,250,330	272,346	21.8	25,017	1,104	4.4
2023	1,250,885	272,513	21.8	24,942	1,195	4.8

※ 2012년부터 성별불상자 및 피의자중지자를 제외한 수치임.



단위 : 명, %

절도범죄			폭력범죄			기타범죄		
피의자	여성 피의자	비율	피의자	여성 피의자	비율	피의자	여성 피의자	비율
104,434	20,515	19.6	400,282	63,691	15.9	1,195,310	231,799	19.4
102,658	20,760	20.2	369,913	57,207	15.5	1,243,380	233,573	18.8
95,645	19,892	20.8	358,275	54,836	15.3	1,233,450	240,397	19.5
103,166	21,528	20.9	372,723	59,226	15.9	1,269,680	251,745	19.8
106,415	24,479	23.0	380,965	61,668	16.2	1,333,154	259,968	19.5
105,695	25,201	23.8	363,511	60,162	16.6	1,187,328	241,147	20.3
97,334	24,100	24.8	348,969	59,167	17.0	1,107,317	239,469	21.6
101,295	26,316	26.0	346,561	61,928	17.9	1,108,839	251,028	22.6
98,425	25,760	26.2	313,990	55,441	17.7	1,055,035	237,114	22.5
85,687	24,489	28.6	264,229	48,573	18.4	874,772	199,003	22.7
94,315	27,970	29.7	274,673	50,638	18.4	856,325	192,634	22.5
100,526	30,629	30.5	265,083	50,009	18.9	860,334	190,680	22.2

13. 연도별 정신적장애피의자

구분	총범죄		
	피의자	정신적장애피의자	비율
2005	1,969,826	6,066	0.3
2006	1,992,777	5,859	0.3
2007	2,109,545	6,777	0.3
2008	2,333,120	7,330	0.3
2009	2,333,710	7,204	0.3
2010	1,986,319	5,699	0.3

구분	계			강력범죄		
	피의자	정신적 장애피의자	비율	피의자	정신적 장애피의자	비율
2011	1,815,233	5,537	0.3	25,346	509	2.0
2012	1,723,815	5,302	0.3	23,789	502	2.1
2013	1,741,302	5,858	0.3	25,351	619	2.4
2014	1,712,435	6,265	0.4	25,065	654	2.6
2015	1,771,390	6,980	0.4	25,821	678	2.6
2016	1,847,605	8,287	0.4	27,071	731	2.7
2017	1,685,461	9,027	0.5	28,927	813	2.8
2018	1,581,922	7,244	0.5	28,302	639	2.3
2019	1,585,638	7,763	0.5	28,943	600	2.1

구분	계					강력범죄		
	피의자	정신적장애피의자			비율	피의자	정신적 장애피의자	비율
		계	남자	여자				
2020	1,494,421	9,019	6,106	2,913	0.6	26,971	596	2.2
2021	1,247,680	8,850	5,887	2,963	0.7	22,992	545	2.4
2022	1,250,330	9,875	6,573	3,302	0.8	25,017	567	2.3
2023	1,250,885	13,915	9,305	4,610	1.1	24,942	857	3.4

※ 2022년까지는 정신장애(정신이상, 정신박약, 기타정신장애)로 분류하였으나, 2023년부터 정신적 장애여부(발달장애, 정신장애, 발달·정신장애의심자)로 기준변경



단위 : 명, %

형법범			특별법범		
피의자	정신적장애피의자	비율	피의자	정신적장애피의자	비율
980,539	3,372	0.3	989,287	2,694	0.3
1,027,580	3,483	0.3	965,197	2,376	0.2
1,031,351	3,775	0.4	1,078,194	3,002	0.3
1,064,775	4,153	0.4	1,268,345	3,177	0.3
1,164,606	4,519	0.4	1,169,104	2,685	0.2
1,034,457	4,098	0.4	951,862	1,601	0.2

절도범죄			폭력범죄			기타범죄		
피의자	정신적장애피의자	비율	피의자	정신적장애피의자	비율	피의자	정신적장애피의자	비율
111,390	1,435	1.3	392,042	1,506	0.4	1,286,455	2,087	0.2
104,434	1,250	1.2	400,282	1,650	0.4	1,195,310	1,900	0.2
102,658	1,540	1.5	369,913	1,814	0.5	1,243,380	1,885	0.2
95,645	1,642	1.7	358,275	1,982	0.6	1,233,450	1,987	0.2
103,166	1,745	1.7	372,723	2,218	0.6	1,269,680	2,339	0.2
106,415	2,144	2	380,965	2,624	0.7	1,333,154	2,788	0.2
105,695	2,399	2.3	363,511	2,893	0.8	1,187,328	2,922	0.2
97,334	1,942	2	348,969	2,328	0.7	1,107,317	2,335	0.2
101,295	1,969	1.9	346,561	2,696	0.8	1,108,839	2,498	0.2

절도범죄			폭력범죄			기타범죄		
피의자	정신적장애피의자	비율	피의자	정신적장애피의자	비율	피의자	정신적장애피의자	비율
98,425	2,265	2.3	313,990	2,877	0.9	1,055,035	3,281	0.3
85,687	2,131	2.5	264,229	2,917	1.1	874,772	3,257	0.4
94,315	2,435	2.6	274,673	3,186	1.2	856,325	3,687	0.4
100,526	4,338	4.3	265,083	3,808	1.4	860,334	4,912	0.6

14. 사법경찰관 결정(14-1)

구 분	계	검찰송치						
		소계	책임송치			가정폭력 범죄송치	아동학대 범죄송치	즉결심판청구 기각송치
			소계	구속	불구속			
계	1,375,214	926,733	866,922	21,191	845,731	45,066	14,173	572
비 율 (%)	100.0	67.4	63.0	1.5	61.5	3.3	1.0	0.0
강 력 범 죄 계	25,415	17,781	17,601	2,242	15,359	124	56	-
살 인 기 수 계	300	207	199	170	29	-	8	-
살 인	212	152	149	139	10	-	3	-
영 아 살 해	4	3	3	2	1	-	-	-
존 속 살 해	37	21	21	19	2	-	-	-
촉 탁 / 승 낙 살 인	-	-	-	-	-	-	-	-
자 살 교 사 / 방 조	39	23	23	7	16	-	-	-
위계/위력/촉탁/승낙살인	-	-	-	-	-	-	-	-
특 가 법 (보 복 살 인 등)	3	3	3	3	-	-	-	-
아동학대처벌법(아동학대살해)	5	5	-	-	-	-	5	-
살 인 미 수 등 계	518	422	419	324	95	3	-	-
살 인	450	363	362	304	58	1	-	-
영 아 살 해	1	1	1	-	1	-	-	-
존 속 살 해	29	27	26	20	6	1	-	-
촉 탁 / 승 낙 살 인	1	-	-	-	-	-	-	-
자 살 교 사 / 방 조	저	31	30	-	30	1	-	-
위계/위력/촉탁/승낙살인	-	-	-	-	-	-	-	-
강 도 계	890	743	743	377	366	-	-	-
강 도	96	68	68	30	38	-	-	-
준 강 도	65	62	62	22	40	-	-	-
특 수 강 도	401	324	324	160	164	-	-	-
준 특 수 강 도	10	10	10	3	7	-	-	-
강 도 상 해 / 치 상	276	245	245	135	110	-	-	-
강 도 살 인 / 치 사	23	21	21	16	5	-	-	-
해상강도(살인/치사/상해/치상)	-	-	-	-	-	-	-	-
인 질 강 도	9	3	3	2	1	-	-	-
강 도 강 간	4	4	4	3	1	-	-	-
(특수/인질/해상)강도(상습)	-	-	-	-	-	-	-	-
특 가 법 (강 도)	4	4	4	4	-	-	-	-
특 가 법 (강 도 상 해 재 법)	2	2	2	2	-	-	-	-
강 간 계	5,400	2,949	2,890	673	2,217	53	6	-
강 간	2,000	793	755	121	634	38	-	-
강 간 (상 습)	-	-	-	-	-	-	-	-
준 강 간	1,019	498	494	53	441	4	-	-
준 강 간 (상 습)	2	-	-	-	-	-	-	-
강 간 상 해 / 치 상	225	170	167	70	97	3	-	-



단위 : 명, %

불송치				수사중지		
소계	혐의없음	죄가안됨	공소권 없음	소계	피의자중지	참고인중지
347,727	262,647	3,965	81,115	100,754	93,464	7,290
25.3	19.1	0.3	5.9	7.3	6.8	0.5
7,217	6,942	39	236	417	377	40
90	50	-	40	3	2	1
58	27	-	31	2	1	1
1	-	-	1	-	-	-
16	10	-	6	-	-	-
-	-	-	-	-	-	-
15	13	-	2	1	1	-
-	-	-	-	-	-	-
-	-	-	-	-	-	-
-	-	-	-	-	-	-
90	67	-	23	6	5	1
81	61	-	20	6	5	1
-	-	-	-	-	-	-
2	1	-	1	-	-	-
1	1	-	-	-	-	-
6	4	-	2	-	-	-
-	-	-	-	-	-	-
117	107	1	9	30	26	4
27	26	-	1	1	1	-
3	3	-	-	-	-	-
62	56	1	5	15	11	4
-	-	-	-	-	-	-
23	20	-	3	8	8	-
1	1	-	-	1	1	-
-	-	-	-	-	-	-
1	1	-	-	5	5	-
-	-	-	-	-	-	-
-	-	-	-	-	-	-
-	-	-	-	-	-	-
2,317	2,265	7	45	134	116	18
1,154	1,129	2	23	53	46	7
-	-	-	-	-	-	-
505	500	-	5	16	11	5
-	-	-	-	2	-	2
54	53	-	1	1	1	-

14. 사법경찰관 결정(14-2)

구 분	계	검찰송치						
		소계	책임송치			가정폭력 범죄송치	아동학대 범죄송치	즉결심판청구 기각송치
			소계	구속	불구속			
강 간 살 인 / 치 사	-	-	-	-	-	-	-	-
미성년자간음(심신미약자)	42	35	35	3	32	-	-	-
업무상위력에 의한 간음	33	13	13	-	13	-	-	-
친족관계에 의한 강간	103	82	74	42	32	5	3	-
장애인에 대한 강간 / 간음	315	126	126	40	86	-	-	-
청소년에 대한 강간 / 간음	485	284	283	74	209	1	-	-
미성년자의 제강간	723	622	621	133	488	-	1	-
13세미만미성년자강간/간음	60	48	46	20	26	-	2	-
특수강간 (준)	278	189	187	74	113	2	-	-
주거침입강간	57	45	45	25	20	-	-	-
절도강간	-	-	-	-	-	-	-	-
특수강도강간	7	7	7	5	2	-	-	-
아동학대처벌법위반(상습강간/간음)	-	-	-	-	-	-	-	-
16세미만아동/청소년간음	51	37	37	13	24	-	-	-
유사강간계	922	616	601	88	513	14	1	-
유사강간	463	261	251	23	228	10	-	-
유사강간 (상습)	1	1	1	-	1	-	-	-
준유사강간	154	123	122	5	117	1	-	-
준유사강간 (상습)	-	-	-	-	-	-	-	-
유사강간상해 / 치상	25	23	22	5	17	1	-	-
유사강간살인 / 치사	1	1	1	1	-	-	-	-
미성년자의제유사강간	64	54	54	6	48	-	-	-
유사성행위	204	145	142	45	97	2	1	-
주거침입유사강간	10	8	8	3	5	-	-	-
절도유사강간	-	-	-	-	-	-	-	-
특수강도유사강간	-	-	-	-	-	-	-	-
아동학대처벌법위반(상습유사강간)	-	-	-	-	-	-	-	-
강제추행계	16,054	11,705	11,619	357	11,262	46	40	-
강제추행	11,530	8,180	8,146	137	8,009	32	2	-
강제추행 (상습)	10	8	8	1	7	-	-	-
준강제추행	658	531	529	25	504	1	1	-
준강제추행 (상습)	-	-	-	-	-	-	-	-
강제추행상해 / 치상	-	-	-	-	-	-	-	-
강제추행살인 / 치사	118	95	95	7	88	-	-	-
업무상위력등에 의한추행	320	231	231	2	229	-	-	-
친족관계에 의한강제추행	248	178	153	21	132	6	19	-
장애인에대한강제추행/추행	365	229	228	16	212	-	1	-
청소년에대한강제추행/추행	994	804	792	48	744	5	7	-



단위 : 명, %

불송치				수사중지		
소계	혐의없음	죄가안됨	공소권 없음	소계	피의자중지	참고인중지
-	-	-	-	-	-	-
5	4	-	1	2	2	-
19	19	-	-	1	1	-
21	20	-	1	-	-	-
183	180	2	1	6	5	1
198	195	-	3	3	3	-
72	69	-	3	29	28	1
10	10	-	-	2	2	-
79	71	3	5	10	8	2
10	10	-	-	2	2	-
-	-	-	-	-	-	-
-	-	-	-	-	-	-
-	-	-	-	-	-	-
7	5	-	2	7	7	-
290	279	-	11	16	16	-
194	190	-	4	8	8	-
-	-	-	-	-	-	-
30	29	-	1	1	1	-
-	-	-	-	-	-	-
2	2	-	-	-	-	-
-	-	-	-	-	-	-
9	7	-	2	1	1	-
53	50	-	3	6	6	-
2	1	-	1	-	-	-
-	-	-	-	-	-	-
-	-	-	-	-	-	-
-	-	-	-	-	-	-
4,136	4,027	25	84	213	197	16
3,205	3,123	16	66	145	134	11
2	2	-	-	-	-	-
118	115	1	2	9	8	1
-	-	-	-	-	-	-
-	-	-	-	-	-	-
22	21	-	1	1	-	1
89	86	-	3	-	-	-
68	66	-	2	2	1	1
131	130	-	1	5	5	-
178	168	5	5	12	10	2

14. 사법경찰관 결정(14-3)

구 분	계	검찰송치						
		소계	책임송치			가정폭력 범죄송치	아동학대 범죄송치	즉결심판청구 기각송치
			소계	구속	불구속			
미성년자추행(심신미약자)	6	4	4	2	2	-	-	-
미 성 년 자 의 제 강 제 추 행	90	80	79	6	73	1	-	-
13세미만미성년자강제추행/추행	667	537	527	57	470	-	10	-
공중밀집장소에서추행	877	709	708	12	696	1	-	-
특 수 강 제 추 행 (준)	86	50	50	11	39	-	-	-
주 거 침 입 강 제 추 행	42	36	36	8	28	-	-	-
절 도 강 제 추 행	2	2	2	2	-	-	-	-
특 수 강 도 강 제 추 행	1	1	1	1	-	-	-	-
아동학대처벌법위반(상습강제추행/추행)	-	-	-	-	-	-	-	-
16세미만아동/청소년추행	40	30	30	1	29	-	-	-
기타강간/강제추행등계	224	171	168	58	110	2	1	-
강 간 등 상 해 / 치 상	-	-	-	-	-	-	-	-
강 간 등 살 인 / 치 사	60	45	43	21	22	2	-	-
친족관계에의한강간등	-	-	-	-	-	-	-	-
장 애 인 에 대 한 강 간 등	6	4	4	-	4	-	-	-
청 소 년 에 대 한 강 간 등	109	77	77	17	60	-	-	-
13세미만미성년자강간등	24	21	20	5	15	-	1	-
주 거 침 입 강 간 등	14	13	13	10	3	-	-	-
절 도 강 간 등	-	-	-	-	-	-	-	-
특 수 강 도 강 간 등	11	11	11	5	6	-	-	-
성폭력범죄의처벌및피해자보호등에관한법률위반	-	-	-	-	-	-	-	-
방 화 계	1,107	968	962	195	767	6	-	-
방 화	-	-	-	-	-	-	-	-
현 주 / 공 용 건 조 물 등 방 화	613	539	534	125	409	5	-	-
현 주 건 조 물 등 방 화 치 상	15	12	12	8	4	-	-	-
현 주 건 조 물 등 방 화 치 사	5	1	1	1	-	-	-	-
일 반 건 조 물 등 방 화	304	277	276	40	236	1	-	-
자 기 소 유 건 조 물 등 방 화	53	39	39	5	34	-	-	-
방 화 연 소	12	12	12	1	11	-	-	-
진 화 방 해	-	-	-	-	-	-	-	-
폭발성물건파열(치사/상)	13	12	12	4	8	-	-	-
폭 발 성 물 건 파 열 (과 실)	15	14	14	-	14	-	-	-
가 스 등 방 출 (치 사 / 상)	29	28	28	3	25	-	-	-
가 스 등 방 출 (과 실)	1	1	1	-	1	-	-	-
가스등공급사용방해(치사/상)	18	9	9	-	9	-	-	-
가스등공급사용방해(과실)	6	5	5	-	5	-	-	-
자 동 차 방 화	23	19	19	8	11	-	-	-
절 도 범 죄 계	103,031	89,477	89,340	3,492	85,848	28	1	108



단위 : 명, %

불송치				수사중지		
소계	혐의없음	죄가안됨	공소권 없음	소계	피의자중지	참고인중지
2	2	-	-	-	-	-
8	8	-	-	2	2	-
115	112	2	1	15	15	-
149	148	-	1	19	19	-
34	32	1	1	2	2	-
5	4	-	1	1	1	-
-	-	-	-	-	-	-
-	-	-	-	-	-	-
-	-	-	-	-	-	-
10	10	-	-	-	-	-
50	41	2	7	3	3	-
-	-	-	-	-	-	-
15	10	-	5	-	-	-
-	-	-	-	-	-	-
2	1	1	-	-	-	-
29	27	1	1	3	3	-
3	2	-	1	-	-	-
1	1	-	-	-	-	-
-	-	-	-	-	-	-
-	-	-	-	-	-	-
-	-	-	-	-	-	-
127	106	4	17	12	12	-
-	-	-	-	-	-	-
69	58	1	10	5	5	-
3	-	-	3	-	-	-
4	1	-	3	-	-	-
25	22	3	-	2	2	-
14	14	-	-	-	-	-
-	-	-	-	-	-	-
-	-	-	-	-	-	-
1	-	-	1	-	-	-
1	1	-	-	-	-	-
1	1	-	-	-	-	-
-	-	-	-	-	-	-
6	6	-	-	3	3	-
1	1	-	-	-	-	-
2	2	-	-	2	2	-
11,384	10,791	168	425	2,170	2,057	113

14. 사법경찰관 결정(14-4)

구 분	계	검찰송치							
		소계	책임송치			가정폭력 범죄송치	아동학대 범죄송치	즉결심판청구 기각송치	
			소계	구속	불구속				
절 도	83,595	72,132	72,001	1,489	70,512	22	1	108	
절 도 (상 습)	317	311	311	119	192	-	-	-	
특 수 절 도	14,445	12,725	12,723	535	12,188	2	-	-	
특 수 절 도 (상 습)	32	24	24	6	18	-	-	-	
야 간 주 거 침 입 절 도	2,192	2,033	2,031	446	1,585	2	-	-	
야간주거침입절도(상습)	5	5	5	3	2	-	-	-	
불 법 사 용	1,134	984	982	2	980	2	-	-	
불 법 사 용 (상 습)	-	-	-	-	-	-	-	-	
특 가 법 (절 도)	1,293	1,263	1,263	892	371	-	-	-	
특가법(단체등의조직)	18	-	-	-	-	-	-	-	
폭 력 범 죄 계	271,003	194,993	151,735	2,713	149,022	42,765	450	43	
상 해 계	28,117	25,319	22,643	755	21,888	2,664	9	3	
상 해	20,853	18,781	17,180	222	16,958	1,593	5	3	
상 해 (중)	83	54	51	12	39	3	-	-	
상 해 (상 습)	24	22	13	5	8	9	-	-	
상 해 (상 습 중)	-	-	-	-	-	-	-	-	
상 해 치 사	34	28	28	21	7	-	-	-	
존 속 상 해	260	254	83	15	68	171	-	-	
존 속 상 해 (중)	-	-	-	-	-	-	-	-	
존 속 상 해 (상 습)	-	-	-	-	-	-	-	-	
존 속 상 해 (상 습 중)	-	-	-	-	-	-	-	-	
존속상해(특수/특수중)	103	98	26	10	16	72	-	-	
존속상해(상습특수, 상습특수중)	-	-	-	-	-	-	-	-	
존 속 상 해 치 사	7	7	7	4	3	-	-	-	
특 가 법 (보 복 상 해 등)	46	38	37	15	22	1	-	-	
아동학대처벌법위반(상습상해)	-	-	-	-	-	-	-	-	
특 수 상 해	6,690	6,032	5,214	448	4,766	814	4	-	
특 수 상 해 (중)	14	2	2	1	1	-	-	-	
특 수 상 해 (상 습)	3	3	2	2	-	1	-	-	
특 수 상 해 (상 습 중)	-	-	-	-	-	-	-	-	
폭 행 계	151,580	101,320	70,028	445	69,583	30,959	310	23	
폭 행	132,747	84,444	57,180	184	56,996	26,955	286	23	
폭 행 (상 습)	85	81	57	11	46	24	-	-	
폭 행 치 상	1,708	1,534	1,393	2	1,391	139	2	-	
폭 행 치 사	42	33	33	9	24	-	-	-	
특 수 폭 행	10,461	9,159	7,345	141	7,204	1,797	17	-	
특 수 폭 행 (상 습)	3	3	3	-	3	-	-	-	
특 수 폭 행 치 상	127	107	92	1	91	15	-	-	
특 수 폭 행 치 사	3	3	3	2	1	-	-	-	



단위 : 명, %

불송치				수사중지		
소계	혐의없음	죄가안됨	공소권 없음	소계	피의자중지	참고인중지
9,645	9,168	126	351	1,818	1,737	81
5	5	-	-	1	1	-
1,472	1,400	18	54	248	218	30
8	8	-	-	-	-	-
97	84	3	10	62	61	1
-	-	-	-	-	-	-
132	120	3	9	18	17	1
-	-	-	-	-	-	-
7	6	-	1	23	23	-
18	-	18	-	-	-	-
71,040	30,672	1,318	39,050	4,970	4,500	470
2,340	1,940	107	293	458	412	46
1,778	1,467	95	216	294	270	24
29	27	2	-	-	-	-
2	2	-	-	-	-	-
-	-	-	-	-	-	-
6	5	-	1	-	-	-
4	4	-	-	2	2	-
-	-	-	-	-	-	-
-	-	-	-	-	-	-
-	-	-	-	-	-	-
3	3	-	-	2	2	-
-	-	-	-	-	-	-
-	-	-	-	-	-	-
8	7	-	1	-	-	-
-	-	-	-	-	-	-
498	417	10	71	160	138	22
12	8	-	4	-	-	-
-	-	-	-	-	-	-
-	-	-	-	-	-	-
48,611	11,303	777	36,531	1,649	1,414	235
46,862	9,820	742	36,300	1,441	1,225	216
4	4	-	-	-	-	-
165	135	9	21	9	8	1
9	5	-	4	-	-	-
1,137	960	16	161	165	147	18
-	-	-	-	-	-	-
20	19	1	-	-	-	-
-	-	-	-	-	-	-

14. 사법경찰관 결정(14-5)

구 분	계	검찰송치						
		소계	책임송치			가정폭력 범죄송치	아동학대 범죄송치	즉결심판청구 기각송치
			소계	구속	불구속			
존 속 폭 행	2,056	2,025	128	14	114	1,893	4	-
존 속 폭 행 (특 수)	79	79	17	4	13	62	-	-
존 속 폭 행 (상 습)	13	13	7	5	2	6	-	-
존 속 폭 행 치 상	32	31	3	-	3	28	-	-
존 속 폭 행 치 사	4	3	3	3	-	-	-	-
특 가 법 (운 전 자 폭 행 등)	4,045	3,673	3,633	27	3,606	40	-	-
특 가 법 (보 복 폭 행 등)	84	69	69	24	45	-	-	-
특 가 법 (보 복 범 죄 등)	90	62	62	18	44	-	-	-
아동학대처벌법위반(상습폭행)	1	1	-	-	-	-	1	-
체 포 / 감 금 계	1,340	730	617	88	529	112	1	-
체 포 / 감 금	980	478	386	21	365	91	1	-
체 포 / 감 금 (중)	39	33	32	7	25	1	-	-
체포/감금(특수/특수중)	174	101	92	27	65	9	-	-
체포/감금(상습/상습중)	-	-	-	-	-	-	-	-
체포/감금치사상(중/특수/상습)	125	103	100	29	71	3	-	-
존 속 체 포 / 감 금	12	9	1	-	1	8	-	-
존 속 체 포 / 감 금 (중)	-	-	-	-	-	-	-	-
존속체포/감금(특수/특수중)	-	-	-	-	-	-	-	-
존속체포/감금(상습/상습중)	-	-	-	-	-	-	-	-
존속체포/감금치사상(중/특수/상습)	4	1	1	1	-	-	-	-
특가법(보복체포/감금등)	6	5	5	3	2	-	-	-
아동학대처벌법위반(상습체포/감금)	-	-	-	-	-	-	-	-
협 박 계	24,263	17,114	12,279	612	11,667	4,789	44	2
협 박	9,820	5,139	3,853	69	3,784	1,279	6	1
협 박 (특 수)	13,712	11,331	8,183	468	7,715	3,110	37	1
협 박 (상 습)	24	5	4	1	3	1	-	-
협 박 (상 습 특 수)	1	-	-	-	-	-	-	-
존 속 협 박	254	243	22	5	17	220	1	-
존 속 협 박 (특 수)	230	228	51	10	41	177	-	-
존 속 협 박 (상 습)	1	1	1	-	1	-	-	-
존 속 협 박 (상 습 특 수)	1	1	-	-	-	1	-	-
특 가 법 (운 전 자 협 박)	-	-	-	-	-	-	-	-
특 가 법 (보 복 협 박 등)	220	166	165	59	106	1	-	-
아동학대처벌법위반(상습협박)	-	-	-	-	-	-	-	-
약 취 / 유 인 계	481	306	233	43	190	5	68	-
약 취 / 유 인 (미 성 년 자)	310	194	142	19	123	4	48	-
약취/유인(추행/간음/결혼/영리)	95	54	53	22	31	-	1	-



단위 : 명, %

불송치				수사중지		
소계	혐의없음	죄가안됨	공소권 없음	소계	피의자중지	참고인중지
26	8	2	16	5	5	-
-	-	-	-	-	-	-
-	-	-	-	-	-	-
1	1	-	-	-	-	-
1	1	-	-	-	-	-
345	310	6	29	27	27	-
14	14	-	-	1	1	-
27	26	1	-	1	1	-
-	-	-	-	-	-	-
583	566	11	6	27	22	5
488	472	10	6	14	12	2
6	6	-	-	-	-	-
66	65	1	-	7	5	2
-	-	-	-	-	-	-
16	16	-	-	6	5	1
3	3	-	-	-	-	-
-	-	-	-	-	-	-
-	-	-	-	-	-	-
-	-	-	-	-	-	-
3	3	-	-	-	-	-
1	1	-	-	-	-	-
-	-	-	-	-	-	-
6,759	4,973	29	1,757	390	372	18
4,410	2,747	19	1,644	271	260	11
2,266	2,151	9	106	115	108	7
19	19	-	-	-	-	-
1	1	-	-	-	-	-
9	4	-	5	2	2	-
2	2	-	-	-	-	-
-	-	-	-	-	-	-
-	-	-	-	-	-	-
-	-	-	-	-	-	-
52	49	1	2	2	2	-
-	-	-	-	-	-	-
164	159	-	5	11	8	3
113	111	-	2	3	3	-
38	38	-	-	3	1	2

14. 사법경찰관 결정(14-6)

구 분	계	검찰송치						
		소계	책임송치			가정폭력 범죄송치	아동학대 범죄송치	즉결심판청구 기각송치
			소계	구속	불구속			
약취/유인(노동력착취/성매매/성적착취/장기적출)	8	6	6	-	6	-	-	-
인 신 매 매	6	-	-	-	-	-	-	-
인 신 매 매 (추 행 / 간 음 / 결 혼 / 영 리)	-	-	-	-	-	-	-	-
인신매매(노동력착취/성매매/성적착취/장기적출)	2	-	-	-	-	-	-	-
국 외 이 송 약 취 / 유 인 / 인 신 매 매	-	-	-	-	-	-	-	-
피약취자/피유인자/피매매자(상해/치상)	-	-	-	-	-	-	-	-
피약취자/피유인자/피매매자(살해/치사)	-	-	-	-	-	-	-	-
피약취자/피유인자/피매매자(수수/은닉)	-	-	-	-	-	-	-	-
특 가 법 (약 취 / 유 인 등)	2	2	2	-	2	-	-	-
특 가 법 (1 3 세 미 만 약 취 / 유 인 등)	2	1	1	1	-	-	-	-
아 동 복 지 법 위 반 (아 동 매 매)	56	49	29	1	28	1	19	-
아동학대처벌법위반(상습국외이송)	-	-	-	-	-	-	-	-
아동학대처벌법위반(상습약취/유인/인신매매)	-	-	-	-	-	-	-	-
아동학대처벌법위반(상습피약취자/피매매자/피유인자)	-	-	-	-	-	-	-	-
폭 력 행 위 등 계	23,758	19,037	18,878	405	18,473	158	-	1
폭력행위등처벌에관한법률위반(상습)	58	52	52	22	30	-	-	-
폭력행위등처벌에관한법률위반(공동)	22,953	18,357	18,198	350	17,848	158	-	1
폭력행위등처벌에관한법률위반(집단,흥기등)	91	69	69	1	68	-	-	-
폭력행위등처벌에관한법률위반(상습집단,흥기등)	-	-	-	-	-	-	-	-
폭력행위등처벌에관한법률위반(야간/공동)	-	-	-	-	-	-	-	-
폭력행위등처벌에관한법률위반(야간집단,흥기등)	-	-	-	-	-	-	-	-
폭력행위등처벌에관한법률위반(단체등의구성/활동)	370	350	350	25	325	-	-	-
폭력행위등처벌에관한법률위반(단체등의상습/공동/상습특수)	220	172	172	6	166	-	-	-
폭력행위등처벌에관한법률위반(단체등의이용/지원)	1	1	1	-	1	-	-	-
폭력행위등처벌에관한법률위반(우범자)	65	36	36	1	35	-	-	-
공 갈 계	4,690	2,450	2,430	130	2,300	20	-	-
공 갈	4,305	2,190	2,175	106	2,069	15	-	-
공 갈 (상 습)	24	19	19	5	14	-	-	-
특 경 법 (공 갈)	81	23	23	2	21	-	-	-
아 동 학 대 처 벌 법 위 반 (상 습 공 갈)	-	-	-	-	-	-	-	-
특 수 공 갈	280	218	213	17	196	5	-	-
특 수 공 갈 (상 습)	-	-	-	-	-	-	-	-
손 과 계	36,774	28,717	24,627	235	24,392	4,058	18	14
손 과 의 죄	36,774	28,717	24,627	235	24,392	4,058	18	14
아 동 학 대 처 벌 법 위 반 (상 습 손 과)	-	-	-	-	-	-	-	-
지 능 범 죄 계	305,015	135,336	135,250	5,353	129,897	61	1	24
직 무 유 기 계	1,314	47	46	-	46	-	1	-



단위 : 명, %

불송치				수사중지		
소계	혐의없음	죄가안됨	공소권 없음	소계	피의자중지	참고인중지
2	2	-	-	-	-	-
6	6	-	-	-	-	-
-	-	-	-	-	-	-
-	-	-	-	2	1	1
-	-	-	-	-	-	-
-	-	-	-	-	-	-
-	-	-	-	-	-	-
-	-	-	-	-	-	-
-	-	-	-	-	-	-
1	1	-	-	-	-	-
4	1	-	3	3	3	-
-	-	-	-	-	-	-
-	-	-	-	-	-	-
-	-	-	-	-	-	-
4,096	3,726	143	227	625	542	83
6	5	-	1	-	-	-
3,977	3,619	143	215	619	538	81
18	15	-	3	4	2	2
-	-	-	-	-	-	-
-	-	-	-	-	-	-
-	-	-	-	-	-	-
20	13	-	7	-	-	-
46	45	-	1	2	2	-
-	-	-	-	-	-	-
29	29	-	-	-	-	-
1,188	1,147	15	26	1,052	1,018	34
1,078	1,038	15	25	1,037	1,006	31
5	5	-	-	-	-	-
52	51	-	1	6	3	3
-	-	-	-	-	-	-
53	53	-	-	9	9	-
-	-	-	-	-	-	-
7,299	6,858	236	205	758	712	46
7,299	6,858	236	205	758	712	46
-	-	-	-	-	-	-
107,715	103,795	365	3,555	61,964	56,950	5,014
1,266	1,231	9	26	1	1	-

14. 사법경찰관 결정(14-7)

구 분	계	검찰송치						
		소계	책임송치			가정폭력 범죄송치	아동학대 범죄송치	즉결심판청구 기각송치
			소계	구속	불구속			
직 무 유 기 / 수 행 거 부	1,314	47	46	-	46	-	1	-
특 가 법 (직 무 유 기)	-	-	-	-	-	-	-	-
폭력행위등처벌에관한법률위반(직무유기)	-	-	-	-	-	-	-	-
직 권 남 용 계	1,892	115	115	1	114	-	-	-
직권남용(권리행사방해/체포/감금)	1,404	79	79	-	79	-	-	-
독 직 폭 행 / 가 혹 행 위	349	7	7	-	7	-	-	-
피 의 사 실 공 표	4	-	-	-	-	-	-	-
공 무 상 비 밀 누 설	82	29	29	1	28	-	-	-
선 거 방 해	2	-	-	-	-	-	-	-
특가법(체포/감금, 독직폭행/가혹행위)	51	-	-	-	-	-	-	-
증 수 뢰 계	680	355	355	15	340	-	-	-
뇌 물 수 수 등	203	122	122	3	119	-	-	-
뇌 물 공 여 등	166	78	78	1	77	-	-	-
특 가 법 (뇌 물)	54	30	30	6	24	-	-	-
특 가 법 (알 선 수 재)	22	17	17	5	12	-	-	-
부 패 방 지 법	-	-	-	-	-	-	-	-
부 정 청 탁 금 지 법	235	108	108	-	108	-	-	-
통 화 계	219	20	20	4	16	-	-	-
통 화 위 조 / 변 조	84	8	8	2	6	-	-	-
특 가 법 (통 화 위 조)	1	-	-	-	-	-	-	-
기 타 통 화 에 관 한 죄	134	12	12	2	10	-	-	-
문 서 / 인 장 계	14,759	6,915	6,909	56	6,853	4	-	2
공 문 서 위 조 / 변 조	4,360	2,925	2,922	17	2,905	2	-	1
공 전자기록등위작/변작	117	50	50	-	50	-	-	-
사 문 서 위 조 / 변 조	8,695	3,197	3,196	29	3,167	-	-	1
사 전자기록등위작/변작	1,028	419	417	8	409	2	-	-
공인등의위조/부정사용및행사	366	256	256	1	255	-	-	-
사인등의위조/부정사용및행사	193	68	68	1	67	-	-	-
유 가 증 권 인 지 계	81	24	24	2	22	-	-	-
유 가 증 권 위 조 / 변 조	81	24	24	2	22	-	-	-
우표(인지)등위조/변조	-	-	-	-	-	-	-	-
사 기 계	243,133	105,155	105,098	5,065	100,033	48	-	9
사 기	214,589	91,066	91,013	4,376	86,637	44	-	9
사 기 (상 습)	321	217	217	117	100	-	-	-
준 사 기	378	183	183	11	172	-	-	-
준 사 기 (상 습)	-	-	-	-	-	-	-	-



단위 : 명, %

불송치				수사중지		
소계	혐의없음	죄가안됨	공소권 없음	소계	피의자중지	참고인중지
1,266	1,231	9	26	1	1	-
-	-	-	-	-	-	-
-	-	-	-	-	-	-
1,770	1,725	19	26	7	7	-
1,318	1,291	7	20	7	7	-
342	326	11	5	-	-	-
4	4	-	-	-	-	-
53	52	-	1	-	-	-
2	2	-	-	-	-	-
51	50	1	-	-	-	-
315	300	1	14	10	4	6
73	63	-	10	8	2	6
87	85	-	2	1	1	-
24	22	-	2	-	-	-
5	5	-	-	-	-	-
-	-	-	-	-	-	-
126	125	1	-	1	1	-
38	26	-	12	161	161	-
12	2	-	10	64	64	-
1	-	-	1	-	-	-
25	24	-	1	97	97	-
6,600	6,300	47	253	1,244	1,039	205
1,252	1,176	5	71	183	156	27
65	61	2	2	2	1	1
4,840	4,639	39	162	658	513	145
287	276	-	11	322	301	21
42	39	-	3	68	58	10
114	109	1	4	11	10	1
48	43	-	5	9	8	1
48	43	-	5	9	8	1
-	-	-	-	-	-	-
80,404	77,453	204	2,747	57,574	53,107	4,467
72,708	70,078	185	2,445	50,815	46,822	3,993
82	76	-	6	22	20	2
164	160	1	3	31	29	2
-	-	-	-	-	-	-

14. 사법경찰관 결정(14-8)

구 분	계	검찰송치						
		소계	책임송치			가정폭력 범죄송치	아동학대 범죄송치	즉결심판청구 기각송치
			소계	구속	불구속			
컴 퓨 터 등 사 용 사 기	9,519	2,920	2,919	157	2,762	1	-	-
편 의 시 설 부 정 이 용	1,693	961	961	2	959	-	-	-
부 당 이 득	52	2	2	-	2	-	-	-
부 당 이 득 (상 습)	-	-	-	-	-	-	-	-
특 경 법 (사 기)	5,932	1,940	1,940	300	1,640	-	-	-
보 험 사 기 방 지 특 별 법	10,649	7,866	7,863	102	7,761	3	-	-
횡 령	36,528	21,162	21,140	192	20,948	9	-	13
횡 령	11,320	3,653	3,651	21	3,630	2	-	-
업 무 상 횡 령	7,641	3,010	3,009	42	2,967	1	-	-
점 유 이 탈 물 등 횡 령	16,236	14,105	14,087	82	14,005	5	-	13
특 경 법 (횡 령)	1,331	394	393	47	346	1	-	-
배 임	6,409	1,543	1,543	18	1,525	-	-	-
배 임	919	187	187	-	187	-	-	-
업 무 상 배 임	3,718	936	936	5	931	-	-	-
배 임 수 재	181	71	71	1	70	-	-	-
배 임 증 재	88	43	43	1	42	-	-	-
특 경 법 (배 임)	1,398	267	267	8	259	-	-	-
특 경 법 (수 재 등)	44	19	19	-	19	-	-	-
특 경 법 (증 재 등)	10	2	2	-	2	-	-	-
특 경 법 (알 선 수 재)	51	18	18	3	15	-	-	-
풍 속 범 죄 계	35,478	25,809	25,739	823	24,916	47	2	21
성 풍 속 범 죄 계	20,444	12,629	12,583	586	11,997	44	2	-
간 통	-	-	-	-	-	-	-	-
혼 인 빙 자 간 음	-	-	-	-	-	-	-	-
혼 인 빙 자 간 음 (위 계 간 음)	-	-	-	-	-	-	-	-
공 연 음 란	2,024	1,707	1,705	55	1,650	1	1	-
음 행 매 개	-	-	-	-	-	-	-	-
음 화 등 반포 (판매, 임대, 전시, 제조)	9	6	6	-	6	-	-	-
정보통신망이용촉진및정보보호등에관한법률(음란물유통)	401	227	227	3	224	-	-	-
성폭력범죄의처벌등에관한특례법(카메라등이용촬영/반포등)	5,560	4,178	4,150	230	3,920	28	-	-
성폭력범죄의처벌등에관한특례법(통신매체이용음란)	8,738	3,812	3,803	12	3,791	8	1	-
성폭력범죄의처벌등에관한특례법(성적목적다중이용장소침입)	712	464	463	26	437	1	-	-
아동/청소년의성보호에관한법률위반(아동/청소년성착취물소지/제작/배포등)	1,813	1,526	1,524	165	1,359	2	-	-
풍 속 영 업 의 규 제 에 관 한 법 률	127	110	110	-	110	-	-	-
성폭력범죄의처벌등에관한특례법(허위영상물편집/반포등)	144	71	71	2	69	-	-	-
성폭력범죄의처벌등에관한특례법(촬영물등이용협박/강요등)	916	528	524	93	431	4	-	-



단위 : 명, %

불송치				수사중지		
소계	혐의없음	죄가안됨	공소권 없음	소계	피의자중지	참고인중지
1,323	1,236	2	85	5,276	5,136	140
377	343	2	32	355	322	33
50	49	-	1	-	-	-
-	-	-	-	-	-	-
3,354	3,235	10	109	638	412	226
2,346	2,276	4	66	437	366	71
12,586	12,167	51	368	2,780	2,499	281
5,910	5,655	24	231	1,757	1,590	167
4,228	4,144	16	68	403	331	72
1,583	1,546	8	29	548	534	14
865	822	3	40	72	44	28
4,688	4,550	34	104	178	124	54
692	668	8	16	40	29	11
2,688	2,625	21	42	94	73	21
110	104	-	6	-	-	-
44	41	-	3	1	1	-
1,093	1,054	5	34	38	17	21
24	22	-	2	1	1	-
8	8	-	-	-	-	-
29	28	-	1	4	3	1
7,140	6,741	251	148	2,529	2,454	75
5,782	5,654	46	82	2,033	2,004	29
-	-	-	-	-	-	-
-	-	-	-	-	-	-
-	-	-	-	-	-	-
276	261	5	10	41	41	-
-	-	-	-	-	-	-
3	3	-	-	-	-	-
64	58	-	6	110	108	2
1,144	1,102	8	34	238	233	5
3,750	3,712	26	12	1,176	1,162	14
240	235	3	2	8	7	1
177	162	3	12	110	109	1
17	15	-	2	-	-	-
18	18	-	-	55	52	3
93	88	1	4	295	292	3

14. 사법경찰관 결정(14-9)

구 분	계	검찰송치						
		소계	책임송치			가정폭력 범죄송치	아동학대 범죄송치	즉결심판청구 기각송치
			소계	구속	불구속			
도 박 범 죄 계	15,034	13,180	13,156	237	12,919	3	-	21
도 박	10,152	8,972	8,949	1	8,948	2	-	21
도 박 (상 습)	202	179	179	1	178	-	-	-
도 박 개 장	2,460	2,059	2,058	139	1,919	1	-	-
복 표 발 매 (중 개 / 취 득)	11	7	7	-	7	-	-	-
기 타 도 박 범 죄	2,209	1,963	1,963	96	1,867	-	-	-
특 별 경 제 범 죄 계	70,237	38,233	38,212	623	37,589	15	-	6
신용, 업무와경매에 관한 죄	22,794	14,276	14,264	280	13,984	9	-	3
여 신 전 문 금 융 업 법	1,420	883	882	12	870	1	-	-
대부업의등락및금융이용자보호에관한법률	1,548	986	985	45	940	1	-	-
유사수신행위의규제에관한법률	2,097	1,019	1,019	42	977	-	-	-
전 자 금 융 거 래 법	12,102	9,732	9,727	182	9,545	3	-	2
부 정 수 표 단 속 법	474	204	204	3	201	-	-	-
조 세 범 처 벌 법	4,283	2,396	2,396	6	2,390	-	-	-
관 세 법	18	12	12	1	11	-	-	-
외 국 환 거 래 법	363	252	252	6	246	-	-	-
지 방 세 법	69	23	23	-	23	-	-	-
저 작 권 법	19,182	5,017	5,015	10	5,005	1	-	1
특 허 법	161	27	27	-	27	-	-	-
상 표 법	2,657	1,661	1,661	4	1,657	-	-	-
실 용 신 안 법	20	6	6	-	6	-	-	-
디 자 인 보 호 법	121	35	35	-	35	-	-	-
컴퓨터프로그램보호법	-	-	-	-	-	-	-	-
특 가 법 (관 세)	8	6	6	-	6	-	-	-
특 가 법 (국 고 손 실)	9	3	3	-	3	-	-	-
특 가 법 (조 세)	556	255	255	7	248	-	-	-
특경법(무인가단기금융업)	-	-	-	-	-	-	-	-
특경법(사금융알선등)	12	4	4	-	4	-	-	-
특경법(재산국외도피)	6	-	-	-	-	-	-	-
기 타 경 제 범 죄	2,337	1,436	1,436	25	1,411	-	-	-
마 약 범 죄 계	18,491	16,501	16,495	2,737	13,758	5	-	1
아 편 / 물 핀 에 관 한 죄	-	-	-	-	-	-	-	-
마약류관리에관한법률(대마)	2,068	1,845	1,844	172	1,672	1	-	-
마약류관리에관한법률(마약)	3,760	3,415	3,415	27	3,388	-	-	-
마약류관리에관한법률(향정)	12,573	11,162	11,157	2,494	8,663	4	-	1
마약류 불법거래방지에관한특별법	31	21	21	1	20	-	-	-
특 가 법 (마 약)	2	2	2	2	-	-	-	-
특 가 법 (향 정)	57	56	56	41	15	-	-	-



단위 : 명, %

불송치				수사중지		
소계	혐의없음	죄가안됨	공소권 없음	소계	피의자중지	참고인중지
1,358	1,087	205	66	496	450	46
981	762	202	17	199	181	18
14	9	-	5	9	9	-
277	253	1	23	124	103	21
1	-	1	-	3	2	1
85	63	1	21	161	155	6
25,267	17,403	172	7,692	6,737	6,068	669
7,946	7,685	138	123	572	537	35
336	327	1	8	201	175	26
279	260	-	19	283	267	16
743	705	-	38	335	249	86
1,650	1,366	6	278	720	683	37
223	81	-	142	47	35	12
1,192	1,006	2	184	695	427	268
3	3	-	-	3	3	-
65	56	1	8	46	42	4
32	13	-	19	14	9	5
10,799	4,025	13	6,761	3,366	3,277	89
126	105	-	21	8	8	-
910	893	2	15	86	73	13
14	10	-	4	-	-	-
71	56	1	14	15	15	-
-	-	-	-	-	-	-
-	-	-	-	2	1	1
6	5	-	1	-	-	-
155	126	-	29	146	93	53
-	-	-	-	-	-	-
8	8	-	-	-	-	-
6	6	-	-	-	-	-
703	667	8	28	198	174	24
1,498	1,375	6	117	492	461	31
-	-	-	-	-	-	-
162	152	-	10	61	59	2
320	300	2	18	25	23	2
1,008	915	4	89	403	376	27
8	8	-	-	2	2	-
-	-	-	-	-	-	-
-	-	-	-	1	1	-

14. 사법경찰관 결정(14-10)

구 분	계	검찰송치						
		소계	책임송치			가정폭력 범죄송치	아동학대 범죄송치	즉결심판청구 기각송치
			소계	구속	불구속			
보 건 범 죄 계	19,448	14,740	14,734	20	14,714	6	-	-
음 용 수 에 관 한 죄	27	8	8	-	8	-	-	-
공 중 위 생 관 리 법	1,453	1,346	1,345	-	1,345	1	-	-
식 품 위 생 법	6,022	4,980	4,978	-	4,978	2	-	-
의 료 법	3,810	2,334	2,332	3	2,329	2	-	-
약 사 법	976	646	646	4	642	-	-	-
감 염 병 예 방 법	5,983	4,515	4,514	-	4,514	1	-	-
보 건 범 죄 특 조 법 (부정 식품)	1	1	1	-	1	-	-	-
보 건 범 죄 특 조 법 (부정 의 료 업 자)	260	200	200	3	197	-	-	-
보 건 범 죄 특 조 법 (부정 의 약 품)	17	13	13	4	9	-	-	-
기 타 보 건 범 죄	899	697	697	6	691	-	-	-
환 경 범 죄 계	5,018	4,049	4,048	10	4,038	1	-	-
대 기 환 경 보 전 법	1,941	1,702	1,701	-	1,701	1	-	-
토 양 환 경 보 전 법	31	21	21	-	21	-	-	-
수 질 환 경 보 전 법	-	-	-	-	-	-	-	-
야생생물보호및관리에관한법률	85	49	49	-	49	-	-	-
폐 기 물 관 리 법	1,975	1,448	1,448	5	1,443	-	-	-
해 양 환 경 관 리 법	281	259	259	2	257	-	-	-
환경범죄의단속에관한특별조치법	2	2	2	-	2	-	-	-
기 타 환 경 범 죄	703	568	568	3	565	-	-	-
교 통 범 죄 계	239,859	205,277	205,091	410	204,681	51	-	135
교 통 사 고 계	101,695	74,554	74,401	231	74,170	22	-	131
교 통 사 고 처 리 특 례 법	72,680	53,711	53,693	40	53,653	14	-	4
도 로 교 통 법	10,285	8,014	7,885	2	7,883	3	-	126
도로교통법 (사 고 후 미 조 치)	6,637	4,376	4,373	7	4,366	2	-	1
특 가 법 (도 주 차 량)	8,096	4,603	4,601	128	4,473	2	-	-
특 가 법 (위 험 운 전 치 사 상)	3,419	3,349	3,348	53	3,295	1	-	-
특가법(어린이보호구역치사상)	578	501	501	1	500	-	-	-
교 통 사 고 외 계	138,164	130,723	130,690	179	130,511	29	-	4
교 통 방 해 의 죄	1,491	819	819	1	818	-	-	-
도로교통법 (공 동 위 험 행 위)	337	264	264	1	263	-	-	-
도로교통법 (무 면 허 운 전)	21,501	20,452	20,444	16	20,428	5	-	3
도로교통법 (음 주 운 전)	102,135	99,807	99,785	131	99,654	21	-	1
도로교통법 (음 주 측 정 거 부)	3,514	3,383	3,383	29	3,354	-	-	-
도 로 법	9,185	5,997	5,994	1	5,993	3	-	-
기 타 교 통 범 죄	1	1	1	-	1	-	-	-



단위 : 명, %

불송치				수사중지		
소계	혐의없음	죄가안됨	공소권 없음	소계	피의자중지	참고인중지
3,548	3,423	24	101	1,160	1,065	95
19	18	1	-	-	-	-
83	80	-	3	24	24	-
914	886	8	20	128	93	35
1,301	1,250	5	46	175	163	12
301	294	3	4	29	21	8
689	659	4	26	779	747	32
-	-	-	-	-	-	-
59	58	1	-	1	1	-
4	4	-	-	-	-	-
178	174	2	2	24	16	8
843	799	5	39	126	112	14
230	220	2	8	9	8	1
10	10	-	-	-	-	-
-	-	-	-	-	-	-
29	28	-	1	7	7	-
433	401	3	29	94	82	12
21	21	-	-	1	1	-
-	-	-	-	-	-	-
120	119	-	1	15	14	1
30,824	13,723	89	17,012	3,758	3,689	69
24,438	7,790	50	16,598	2,703	2,661	42
17,940	2,483	27	15,430	1,029	1,007	22
1,535	520	8	1,007	736	728	8
1,626	1,545	9	72	635	631	4
3,217	3,142	6	69	276	268	8
43	29	-	14	27	27	-
77	71	-	6	-	-	-
6,386	5,933	39	414	1,055	1,028	27
637	624	6	7	35	35	-
38	37	-	1	35	34	1
630	510	5	115	419	416	3
1,873	1,611	10	252	455	452	3
109	93	2	14	22	21	1
3,099	3,058	16	25	89	70	19
-	-	-	-	-	-	-

14. 사법경찰관 결정(14-11)

구 분	계	검찰송치						
		소계	책임송치			가정폭력 범죄송치	아동학대 범죄송치	즉결심판청구 기각송치
			소계	구속	불구속			
노 동 범 죄 계	1,001	745	745	6	739	-	-	-
근 로 기 준 법	25	9	9	-	9	-	-	-
노 동 조 합 및 노 동 관 계 조 정 법	7	1	1	-	1	-	-	-
산 업 안 전 보 건 법	61	23	23	-	23	-	-	-
직 업 안 정 법	328	223	223	6	217	-	-	-
기 타 노 동 범 죄	580	489	489	-	489	-	-	-
안 보 범 죄 계	943	708	708	231	477	-	-	-
공 안 을 해 하 는 죄	862	665	665	227	438	-	-	-
국 가 보 안 법	46	35	35	1	34	-	-	-
기 타 안 보 범 죄	35	8	8	3	5	-	-	-
선 거 범 죄 계	1,606	1,165	1,165	31	1,134	-	-	-
공 직 선 거 법	108	49	49	-	49	-	-	-
정 당 법	19	6	6	-	6	-	-	-
정 치 자 금 법	124	68	68	-	68	-	-	-
기 타 선 거 범 죄	1,355	1,042	1,042	31	1,011	-	-	-
병 역 범 죄 계	8,796	6,916	6,912	8	6,904	1	-	3
병 역 법	5,530	4,525	4,524	7	4,517	1	-	-
예 비 군 법	3,266	2,391	2,388	1	2,387	-	-	3
기 타 병 역 범 죄	-	-	-	-	-	-	-	-
기 타 범 죄 계	269,873	175,003	159,147	2,492	156,655	1,962	13,663	231
가정폭력범죄의처벌등에관한특례법	1,245	1,153	576	47	529	575	2	-
개 인 정 보 보 호 법	3,341	1,181	1,178	10	1,168	2	1	-
건 설 산 업 기 본 법	1,991	1,349	1,349	-	1,349	-	-	-
건설폐기물의재활용촉진에관한법률	68	47	47	-	47	-	-	-
건축 법	2,736	2,093	2,091	1	2,090	2	-	-
계 입 산 업 진 흥 에 관 한 법 률	4,155	3,435	3,435	42	3,393	-	-	-
경 범 죄 처 벌 법	8,794	6,912	6,766	29	6,737	6	-	140
고 압 가 스 안 전 관 리 법	198	162	162	-	162	-	-	-
골 재 채 취 법	66	56	56	-	56	-	-	-
공 무 방 해 에 관 한 죄	11,949	10,970	10,965	707	10,258	5	-	-
공유수면관리및매립에관한법률	207	171	171	-	171	-	-	-
공 인 중 개 사 법	3,577	2,764	2,764	-	2,764	-	-	-
과 실 치 사 상 의 죄	9,145	5,596	5,547	15	5,532	38	11	-
교 육 환 경 법	367	280	280	1	279	-	-	-
국 민 건 강 보 험 법	411	271	271	2	269	-	-	-
국 민 연 금 법	124	72	72	-	72	-	-	-



단위 : 명, %

불송치				수사중지		
소계	혐의없음	죄가안됨	공소권 없음	소계	피의자중지	참고인중지
236	201	21	14	20	19	1
16	12	-	4	-	-	-
3	3	-	-	3	3	-
38	32	-	6	-	-	-
94	93	-	1	11	10	1
85	61	21	3	6	6	-
82	72	-	10	153	151	2
46	36	-	10	151	149	2
9	9	-	-	2	2	-
27	27	-	-	-	-	-
431	402	3	26	10	10	-
54	31	1	22	5	5	-
13	13	-	-	-	-	-
56	55	-	1	-	-	-
308	303	2	3	5	5	-
266	216	1	49	1,614	1,614	-
168	131	1	36	837	837	-
98	85	-	13	777	777	-
-	-	-	-	-	-	-
80,236	66,092	1,503	12,641	14,634	13,937	697
86	79	2	5	6	6	-
2,022	1,973	32	17	138	118	20
586	535	8	43	56	34	22
20	18	-	2	1	1	-
622	511	4	107	21	18	3
583	571	3	9	137	105	32
1,381	1,020	16	345	501	490	11
36	34	-	2	-	-	-
10	9	-	1	-	-	-
877	831	6	40	102	90	12
34	31	-	3	2	2	-
794	759	3	32	19	18	1
3,238	2,517	7	714	311	294	17
84	83	-	1	3	2	1
41	26	-	15	99	96	3
45	43	-	2	7	7	-

14. 사법경찰관 결정(14-12)

구 분	계	검찰송치						
		소계	책임송치			가정폭력 범죄송치	아동학대 범죄송치	즉결심판청구 기각송치
			소계	구속	불구속			
국 토 의 계 획 및 이 용 에 관 한 법 률	1,967	1,453	1,449	-	1,449	4	-	-
권 리 행 사 를 방 해 하 는 죄	7,311	1,805	1,783	11	1,772	22	-	-
낙 태 의 죄	1	1	1	-	1	-	-	-
낙 시 관 리 및 육 성 법	134	120	120	-	120	-	-	-
내 수 면 어 업 법	59	47	47	-	47	-	-	-
농수산물유통및가격안정에관한법률	234	209	209	-	209	-	-	-
농 수 산 물 품 질 관 리 법	19	18	18	-	18	-	-	-
농 지 법	1,219	689	689	-	689	-	-	-
담 배 사 업 법	92	70	70	-	70	-	-	-
도 시 가 스 사 업 법	65	49	49	2	47	-	-	-
도시공원및녹지등에관한법률	68	48	48	-	48	-	-	-
도 주 와 도 주 원 조 죄	5	5	5	-	5	-	-	-
독점규제및공정거래에관한법률	4	-	-	-	-	-	-	-
동 물 보 호 법	1,075	693	691	5	686	2	-	-
명 예 에 관 한 죄	38,529	12,889	12,802	12	12,790	83	1	3
무 고 의 죄	5,549	833	832	7	825	-	1	-
문 화 재 보 호 법	160	107	107	1	106	-	-	-
밀 항 단 속 법	4	3	3	3	-	-	-	-
방 문 판 매 등 에 관 한 법 률	296	172	171	-	171	1	-	-
배타적경제수역의외국인어업등에관한법률	53	53	53	6	47	-	-	-
범 인 은 닉 / 범 인 도 피 죄	515	403	403	7	396	-	-	-
변 호 사 법	358	160	160	6	154	-	-	-
보 안 관 찰 법	-	-	-	-	-	-	-	-
부정경쟁방지및영업비밀보호에관한법률	875	346	346	1	345	-	-	-
비 밀 침 해 죄	125	30	30	-	30	-	-	-
비파괴검사기술의진흥및관리에관한법률	-	-	-	-	-	-	-	-
사 격 장 안 전 법	2	2	2	-	2	-	-	-
산 림 법	132	101	101	-	101	-	-	-
생 명 윤 리 및 안 전 에 관 한 법 률	-	-	-	-	-	-	-	-
석 유 및 석 유 대 체 연 료 사 업 법	378	263	263	6	257	-	-	-
선 박 안 전 법	246	221	221	-	221	-	-	-
선 박 직 원 법	201	177	177	-	177	-	-	-
성매매방지및피해자보호등에관한법률위반	67	66	66	-	66	-	-	-
성매매알선등행위의처벌에관한법률위반(성매매)	3,045	2,512	2,510	6	2,504	2	-	-
성매매알선등행위의처벌에관한법률위반(성매매강요등)	28	17	17	9	8	-	-	-
성매매알선등행위의처벌에관한법률위반(성매매광고)	364	319	319	10	309	-	-	-
성매매알선등행위의처벌에관한법률위반(성매매알선등)	1,855	1,547	1,547	76	1,471	-	-	-



단위 : 명, %

불송치				수사중지		
소계	혐의없음	죄가안됨	공소권 없음	소계	피의자중지	참고인중지
479	416	4	59	35	15	20
4,180	4,037	16	127	1,326	1,263	63
-	-	-	-	-	-	-
14	14	-	-	-	-	-
9	9	-	-	3	2	1
25	14	-	11	-	-	-
1	1	-	-	-	-	-
505	337	1	167	25	15	10
20	20	-	-	2	1	1
14	13	-	1	2	2	-
14	13	-	1	6	6	-
-	-	-	-	-	-	-
4	2	-	2	-	-	-
293	273	11	9	89	89	-
22,391	15,156	886	6,349	3,249	3,208	41
4,572	4,505	18	49	144	128	16
50	49	-	1	3	3	-
1	-	-	1	-	-	-
110	108	-	2	14	12	2
-	-	-	-	-	-	-
99	77	15	7	13	12	1
174	165	2	7	24	18	6
-	-	-	-	-	-	-
497	495	-	2	32	31	1
85	65	-	20	10	10	-
-	-	-	-	-	-	-
-	-	-	-	-	-	-
21	19	-	2	10	10	-
-	-	-	-	-	-	-
72	68	-	4	43	36	7
25	25	-	-	-	-	-
24	20	2	2	-	-	-
1	1	-	-	-	-	-
395	382	2	11	138	109	29
8	8	-	-	3	3	-
12	12	-	-	33	32	1
253	242	-	11	55	45	10

14. 사법경찰관 결정(14-13)

구 분	계	검찰송치						
		소계	책임송치			가정폭력 범죄송치	아동학대 범죄송치	즉결심판청구 기각송치
			소계	구속	불구속			
성매매알선등행위의처벌에관한법률위반(아동/청소년)	1	1	1	-	1	-	-	-
성매매알선등행위의처벌에관한법률위반(기타)	1,927	1,489	1,488	21	1,467	1	-	-
성폭력범죄의처벌등에관한특례법위반(기타)	7,173	6,412	6,395	36	6,359	16	-	1
소 방 기 본 법	30	26	26	-	26	-	-	-
수 도 법	132	97	97	-	97	-	-	-
수 산 업 법	471	394	394	15	379	-	-	-
신 앙 에 관 한 죄	373	110	110	5	105	-	-	-
신용정보의이용및보호에관한법률	37	17	17	-	17	-	-	-
실 화 및 업 무 상 실 화 죄	2,131	1,893	1,892	4	1,888	1	-	-
스 토 킹 처 벌 법	11,681	7,996	7,932	353	7,579	63	1	-
아동/청소년의성보호에관한법률위반(강요행위등)	142	120	120	24	96	-	-	-
아동/청소년의성보호에관한법률위반(매매)	11	7	7	2	5	-	-	-
아동/청소년의성보호에관한법률위반(성매수등)	558	486	486	35	451	-	-	-
아동/청소년의성보호에관한법률위반(알선영업행위등)	97	87	87	26	61	-	-	-
아동/청소년의성보호에관한법률위반(기타)	584	450	448	49	399	-	2	-
아동복지법위반(무아동복지시설의 의무위반 등)	-	-	-	-	-	-	-	-
아 동 복 지 법 위 반 (유 기 / 학 대 등)	8,137	7,953	721	22	699	147	7,046	39
아 동 복 지 법 위 반 (기 타)	7,129	6,838	922	10	912	258	5,635	23
아동학대처벌법위반(비밀유지의무위반 등)	9	7	1	-	1	-	6	-
아동학대처벌법위반(아동복지시설 종사자 등의 아동학대 가중처벌)	908	898	53	1	52	14	828	3
아동학대처벌법위반(업무수행 방해 등)	1	1	-	-	-	-	1	-
아동학대처벌법위반(유기/학대 등)	38	36	4	2	2	1	31	-
아동학대처벌법위반(처분 불이행 등)	98	83	55	4	51	3	25	-
아동학대처벌법위반(피해자 등에 대한 강요행위)	2	2	-	-	-	-	2	-
아 동 학 대 처 벌 법 위 반 (기 타)	89	86	28	1	27	2	56	-
액화석유가스의안전및사업관리법	140	110	110	-	110	-	-	-
양 곡 관 리 법	-	-	-	-	-	-	-	-
여 객 자 동 차 운 수 사 업 법	782	630	630	-	630	-	-	-
여 권 법	24	16	16	-	16	-	-	-
영 해 및 접 속 수 역 법	13	13	13	13	-	-	-	-
영화및비디오물의진흥에관한법률	9	7	7	-	7	-	-	-
옥 외 광 고 물 법	175	135	134	-	134	1	-	-
위 증 죄	1,499	204	204	-	204	-	-	-
위치정보의보호및이용등에관한법률	206	156	152	2	150	4	-	-
유 기 와 학 대 의 죄	129	68	30	1	29	29	9	-
유 선 및 도 선 사 업 법	29	25	25	-	25	-	-	-
음 악 산 업 진 흥 에 관 한 법 률	6,423	5,520	5,515	-	5,515	4	-	1



단위 : 명, %

불송치				수사중지		
소계	혐의없음	죄가안됨	공소권 없음	소계	피의자중지	참고인중지
-	-	-	-	-	-	-
320	305	-	15	118	92	26
423	399	3	21	338	336	2
3	3	-	-	1	1	-
30	27	-	3	5	3	2
71	66	-	5	6	5	1
247	232	13	2	16	15	1
18	18	-	-	2	2	-
220	208	-	12	18	18	-
3,510	2,001	17	1,492	175	168	7
21	21	-	-	1	1	-
3	3	-	-	1	1	-
43	42	-	1	29	27	2
9	9	-	-	1	1	-
101	89	3	9	33	32	1
-	-	-	-	-	-	-
155	144	1	10	29	26	3
262	248	5	9	29	25	4
2	2	-	-	-	-	-
9	9	-	-	1	1	-
-	-	-	-	-	-	-
2	2	-	-	-	-	-
9	7	2	-	6	6	-
-	-	-	-	-	-	-
2	2	-	-	1	-	1
30	29	1	-	-	-	-
-	-	-	-	-	-	-
112	106	-	6	40	38	2
3	2	-	1	5	5	-
-	-	-	-	-	-	-
2	2	-	-	-	-	-
27	26	1	-	13	13	-
1,263	1,235	4	24	32	27	5
41	38	2	1	9	9	-
59	55	1	3	2	2	-
4	4	-	-	-	-	-
744	734	2	8	159	140	19

14. 사법경찰관 결정(14-14)

구 분	계	검찰송치						
		소계	책임송치			가정폭력 범죄송치	아동학대 범죄송치	즉결심판청구 기각송치
			소계	구속	불구속			
인 질 강 요 / 살 해 / 상 해	1	-	-	-	-	-	-	-
일 수 와 수 리 에 관 한 죄	9	-	-	-	-	-	-	-
자 동 차 관 리 법	20,667	16,248	16,242	8	16,234	3	-	3
자 동 차 손 해 배 상 보 장 법	4,194	3,571	3,569	-	3,569	1	-	1
자 연 공 원 법	82	68	68	-	68	-	-	-
장 물 에 관 한 죄	711	564	564	12	552	-	-	-
장 사 등 에 관 한 법 률	108	81	81	-	81	-	-	-
재 난 및 안 전 관 리 기 본 법	3	-	-	-	-	-	-	-
전 기 통 신 기 본 법	6,380	5,401	5,399	281	5,118	2	-	-
전 파 법	39	28	28	-	28	-	-	-
정보통신망이용촉진및정보보호등에관한법률위반(개인정보누설등)	31	19	19	-	19	-	-	-
정보통신망이용촉진및정보보호등에관한법률위반(명예훼손)	13,544	2,753	2,735	2	2,733	16	1	1
정보통신망이용촉진및정보보호등에관한법률위반(정보통신망침해등)	1,860	924	922	36	886	2	-	-
정보통신망이용촉진및정보보호등에관한법률위반(기타)	2,387	1,050	1,030	23	1,007	19	-	1
정 신 건 강 복 지 법	30	15	15	-	15	-	-	-
주 거 침 입 의 죄	14,489	9,948	9,403	177	9,226	541	-	4
주 민 등 록 법	2,372	1,747	1,745	7	1,738	-	-	2
주 차 장 법	117	87	87	-	87	-	-	-
집 회 및 시 위 에 관 한 법 률	653	410	410	-	410	-	-	-
채 무 자 회 생 및 파 산 에 관 한 법 률	108	24	24	-	24	-	-	-
철 도 안 전 법	136	123	123	1	122	-	-	-
청 소 년 보 호 법	8,554	6,666	6,657	5	6,652	5	-	4
총포/도검/화약류등의안전관리에관한법률	545	422	422	5	417	-	-	-
축 산 물 위 생 관 리 법	244	220	220	-	220	-	-	-
출 입 국 관 리 법	2,061	1,512	1,509	45	1,464	3	-	-
통 신 비 밀 보 호 법	343	135	135	-	135	-	-	-
특 가 법 (무 고)	2	1	1	-	1	-	-	-
특 가 법 (장 물)	1	1	1	1	-	-	-	-
특 경 법 (보 고 의 무)	-	-	-	-	-	-	-	-
폭력행위등처벌에관한법률위반(기타)	-	-	-	-	-	-	-	-
하 수 도 법	119	83	83	-	83	-	-	-
하 천 법	137	114	114	-	114	-	-	-
학원의설립/운영및과외교섭에관한법률	255	221	221	-	221	-	-	-
항 만 운 송 사 업 법	45	39	39	-	39	-	-	-
허위감정,증거인멸/은닉,증인은닉죄	168	43	43	1	42	-	-	-
형 사 소 송 법	-	-	-	-	-	-	-	-
형 의 실 효 등 에 관 한 법 률	8	3	3	-	3	-	-	-
화 물 자 동 차 운 수 사 업 법	1,574	1,300	1,300	-	1,300	-	-	-
기 타	23,299	16,869	16,776	240	16,536	84	4	5



단위 : 명, %

불송치				수사중지		
소계	혐의없음	죄가안됨	공소권 없음	소계	피의자중지	참고인중지
1	1	-	-	-	-	-
9	7	2	-	-	-	-
3,538	3,418	29	91	881	774	107
289	174	4	111	334	330	4
14	10	1	3	-	-	-
120	119	1	-	27	16	11
26	18	-	8	1	1	-
3	3	-	-	-	-	-
525	422	-	103	454	448	6
10	9	1	-	1	1	-
7	7	-	-	5	5	-
8,346	6,688	150	1,508	2,445	2,420	25
254	241	4	9	682	678	4
866	713	17	136	471	467	4
15	15	-	-	-	-	-
4,261	4,021	152	88	280	250	30
445	388	1	56	180	167	13
30	29	-	1	-	-	-
204	200	3	1	39	39	-
76	74	-	2	8	3	5
10	10	-	-	3	3	-
1,834	1,815	6	13	54	49	5
96	86	-	10	27	25	2
24	23	-	1	-	-	-
410	137	-	273	139	129	10
197	187	3	7	11	9	2
1	1	-	-	-	-	-
-	-	-	-	-	-	-
-	-	-	-	-	-	-
-	-	-	-	-	-	-
36	36	-	-	-	-	-
16	14	-	2	7	7	-
34	32	-	2	-	-	-
6	6	-	-	-	-	-
121	119	2	-	4	4	-
-	-	-	-	-	-	-
5	5	-	-	-	-	-
261	254	1	6	13	12	1
5,594	5,156	33	405	836	775	61

15. 구속·불구속상황(14-1)

구 분	계	구속		
		소계	현행범체포	긴급체포
계	1,375,214	21,367	5,142	4,060
비율 (%)	(100.0)	(1.6)	(0.4)	(0.3)
강력범죄계	25,415	2,256	587	679
살인기수계	300	176	52	87
살인	212	141	46	61
영아살해	4	2	-	2
존속살해	37	19	5	13
촉탁 / 승낙살인	-	-	-	-
자살교사 / 방조	39	7	-	6
위계 / 위력 / 촉탁 / 승낙살인	-	-	-	-
특가법 (보복살인 등)	3	3	1	2
아동학대처벌법(아동학대살해)	5	4	-	3
살인미수계	518	325	199	88
살인	450	305	184	85
영아살해	1	-	-	-
존속살해	29	20	15	3
촉탁 / 승낙살인	1	-	-	-
자살교사 / 방조	37	-	-	-
위계 / 위력 / 촉탁 / 승낙살인	-	-	-	-
강도계	890	377	58	193
강도	96	30	4	16
준강도	65	22	11	7
특수강도	401	160	15	90
준특수강도	10	3	3	-
강도상해 / 치상	276	135	24	66
강도살인 / 치사	23	16	-	8
해상강도(살인/치사/상해/치상)	-	-	-	-
인질강도	9	2	-	1
강도강간	4	3	-	2
(특수/인질/해상)강도(상습)	-	-	-	-
특가법 (강도)	4	4	1	3
특가법 (강도상해재범)	2	2	-	-
강간계	5,400	677	77	139
강간	2,000	121	29	31
강간 (상습)	-	-	-	-
준강간	1,019	53	9	9
준강간 (상습)	2	-	-	-
강간상해 / 치상	225	70	18	15



단위 : 명, %

구속		불구속					
사전영장	체포영장	소계	불구속입건	검사불청구	판사기각	적부심석방	구속취소
3,495	8,670	1,353,847	1,343,527	7,186	3,001	87	46
(0.3)	(0.6)	(98.4)	(97.7)	(0.5)	(0.2)	(0.0)	(0.0)
499	491	23,159	22,653	222	282	2	-
7	30	124	121	1	2	-	-
6	28	71	68	1	2	-	-
-	-	2	2	-	-	-	-
-	1	18	18	-	-	-	-
-	-	-	-	-	-	-	-
-	1	32	32	-	-	-	-
-	-	-	-	-	-	-	-
-	-	-	-	-	-	-	-
1	-	1	1	-	-	-	-
18	20	193	171	2	19	1	-
17	19	145	127	1	16	1	-
-	-	1	1	-	-	-	-
1	1	9	5	1	3	-	-
-	-	1	1	-	-	-	-
-	-	37	37	-	-	-	-
-	-	-	-	-	-	-	-
25	101	513	463	20	30	-	-
2	8	66	63	-	3	-	-
-	4	43	39	3	1	-	-
14	41	241	221	10	10	-	-
-	-	7	7	-	-	-	-
8	37	141	120	6	15	-	-
1	7	7	7	-	-	-	-
-	-	-	-	-	-	-	-
-	1	7	6	1	-	-	-
-	1	1	-	-	1	-	-
-	-	-	-	-	-	-	-
-	-	-	-	-	-	-	-
-	2	-	-	-	-	-	-
262	199	4,723	4,564	60	99	-	-
24	37	1,879	1,850	15	14	-	-
-	-	-	-	-	-	-	-
25	10	966	932	17	17	-	-
-	-	2	2	-	-	-	-
15	22	155	147	3	5	-	-

15. 구속·불구속상황(14-2)

구 분	계	구속		
		소계	현행범체포	긴급체포
강 간 살 인 / 치 사	-	-	-	-
미 성 년 자 간 음 (심 신 미 약 자)	42	3	-	2
업 무 상 위 력 에 의 한 간 음	33	-	-	-
친 족 관 계 에 의 한 강 간	103	44	6	10
장 애 인 에 대 한 강 간 / 간 음	315	40	-	4
청 소 년 에 대 한 강 간 / 간 음	485	74	1	15
미 성 년 자 의 제 강 간	723	134	-	14
1 3 세 미 만 미 성 년 자 강 간 / 간 음	60	20	-	5
특 수 강 간 (준)	278	75	10	17
주 거 침 입 강 간	57	25	4	9
절 도 강 간	-	-	-	-
특 수 강 도 강 간	7	5	-	5
아동학대처벌법위반(상습강간/간음)	-	-	-	-
1 6 세 미 만 아 동 / 청 소 년 간 음	51	13	-	3
유 사 강 간 계	922	89	12	17
유 사 강 간	463	24	6	5
유 사 강 간 (상 습)	1	-	-	-
준 유 사 강 간	154	5	2	1
준 유 사 강 간 (상 습)	-	-	-	-
유 사 강 간 상 해 / 치 상	25	5	2	1
유 사 강 간 살 인 / 치 사	1	1	-	1
미 성 년 자 의 제 유 사 강 간	64	6	-	1
유 사 성 행 위	204	45	2	7
주 거 침 입 유 사 강 간	10	3	-	1
절 도 유 사 강 간	-	-	-	-
특 수 강 도 유 사 강 간	-	-	-	-
아동학대처벌법위반(상습유사강간)	-	-	-	-
강 제 추 행 계	16,054	359	94	63
강 제 추 행	11,530	138	57	24
강 제 추 행 (상 습)	10	1	-	-
준 강 제 추 행	658	25	10	6
준 강 제 추 행 (상 습)	-	-	-	-
강 제 추 행 상 해 / 치 상	-	-	-	-
강 제 추 행 살 인 / 치 사	118	7	2	2
업 무 상 위 력 등 에 의 한 추 행	320	2	-	-
친 족 관 계 에 의 한 강 제 추 행	248	21	1	4
장 애 인 에 대 한 강 제 추 행 / 추 행	365	16	4	2
청 소 년 에 대 한 강 제 추 행 / 추 행	994	48	5	6



단위 : 명, %

구속		불구속					
사전영장	체포영장	소계	불구속입건	검사불청구	판사기각	적부심석방	구속취소
-	-	-	-	-	-	-	-
1	-	39	37	1	1	-	-
-	-	33	32	-	1	-	-
17	11	59	55	2	2	-	-
27	9	275	273	1	1	-	-
28	30	411	394	5	12	-	-
73	47	589	547	12	30	-	-
7	8	40	40	-	-	-	-
34	14	203	191	-	12	-	-
7	5	32	26	3	3	-	-
-	-	-	-	-	-	-	-
-	-	2	2	-	-	-	-
-	-	-	-	-	-	-	-
4	6	38	36	1	1	-	-
32	28	833	812	7	14	-	-
9	4	439	432	2	5	-	-
-	-	1	1	-	-	-	-
1	1	149	144	3	2	-	-
-	-	-	-	-	-	-	-
2	-	20	17	1	2	-	-
-	-	-	-	-	-	-	-
-	5	58	55	1	2	-	-
20	16	159	157	-	2	-	-
-	2	7	6	-	1	-	-
-	-	-	-	-	-	-	-
-	-	-	-	-	-	-	-
-	-	-	-	-	-	-	-
128	74	15,695	15,501	110	83	1	-
36	21	11,392	11,291	67	34	-	-
1	-	9	9	-	-	-	-
6	3	633	623	4	6	-	-
-	-	-	-	-	-	-	-
-	-	-	-	-	-	-	-
1	2	111	108	-	3	-	-
2	-	318	313	2	2	1	-
11	5	227	222	3	2	-	-
3	7	349	344	2	3	-	-
25	12	946	921	11	14	-	-

15. 구속·불구속상황(14-3)

구 분	계	구속		
		소계	현행범체포	긴급체포
미성년자추행(심신미약자)	6	2	-	-
미성년자의제강제추행	90	7	-	-
13세미만미성년자강제추행/추행	667	57	8	10
공중밀집장소에서추행	877	12	3	-
특수강제추행(준)	86	11	2	4
주거침입강제추행	42	8	1	3
절도강제추행	2	2	-	1
특수강도강제추행	1	1	-	1
아동학대처벌법위반(상습강제추행/추행)	-	-	-	-
16세미만아동/청소년추행	40	1	1	-
기타강간/강제추행등계	224	58	9	22
강간등상해/치상	-	-	-	-
강간등살인/치사	60	21	4	10
친족관계에의한강간등	-	-	-	-
장애인에대한강간등	6	-	-	-
청소년에대한강간등	109	17	1	2
13세미만미성년자강간등	24	5	-	2
주거침입강간등	14	10	3	4
절도강간등	-	-	-	-
특수강도강간등	11	5	1	4
성폭력범죄의처벌및피해자보호등에관한법률위반	-	-	-	-
방 화 계	1,107	195	86	70
방 화	-	-	-	-
현주/공용건조물등방화	613	125	63	41
현주건조물등방화치상	15	8	1	3
현주건조물등방화치사	5	1	-	1
일반건조물등방화	304	40	15	15
자기소유건조물등방화	53	5	3	-
방 화 연 소	12	1	-	1
진 화 방 해	-	-	-	-
폭발성물건파열(치사/상)	13	4	2	1
폭발성물건파열(과실)	15	-	-	-
가스등방출(치사/상)	29	3	1	2
가스등방출(과실)	1	-	-	-
가스등공급사용방해(치사/상)	18	-	-	-
가스등공급사용방해(과실)	6	-	-	-
자동차방화	23	8	1	6



단위 : 명, %

구속		불구속					
사전영장	체포영장	소계	불구속입건	검사불청구	판사기각	적부심석방	구속취소
1	1	4	4	-	-	-	-
6	1	83	81	-	2	-	-
29	10	610	594	4	12	-	-
5	4	865	845	15	5	-	-
1	4	75	73	2	-	-	-
1	3	34	34	-	-	-	-
-	1	-	-	-	-	-	-
-	-	-	-	-	-	-	-
-	-	-	-	-	-	-	-
-	-	39	39	-	-	-	-
14	13	166	156	3	7	-	-
-	-	-	-	-	-	-	-
4	3	39	38	-	1	-	-
-	-	-	-	-	-	-	-
-	-	6	6	-	-	-	-
8	6	92	84	2	6	-	-
2	1	19	18	1	-	-	-
-	3	4	4	-	-	-	-
-	-	-	-	-	-	-	-
-	-	6	6	-	-	-	-
-	-	-	-	-	-	-	-
13	26	912	865	19	28	-	-
-	-	-	-	-	-	-	-
8	13	488	456	13	19	-	-
-	4	7	5	1	1	-	-
-	-	4	4	-	-	-	-
2	8	264	254	5	5	-	-
1	1	48	48	-	-	-	-
-	-	11	11	-	-	-	-
-	-	-	-	-	-	-	-
1	-	9	8	-	1	-	-
-	-	15	15	-	-	-	-
-	-	26	24	-	2	-	-
-	-	1	1	-	-	-	-
-	-	18	18	-	-	-	-
-	-	6	6	-	-	-	-
1	-	15	15	-	-	-	-

15. 구속·불구속상황(14-4)

구 분	계	구속		
		소계	현행범체포	긴급체포
절 도 범 죄 계	103,031	3,492	486	1,486
절 도	83,595	1,489	267	575
절 도 (상 습)	317	119	21	47
특 수 절 도	14,445	535	49	252
특 수 절 도 (상 습)	32	6	3	2
야 간 주 거 침 입 절 도	2,192	446	44	202
야 간 주 거 침 입 절 도 (상 습)	5	3	-	1
불 법 사 용	1,134	2	1	-
불 법 사 용 (상 습)	-	-	-	-
특 가 법 (절 도)	1,293	892	101	407
특 가 법 (단 체 등 의 조 직)	18	-	-	-
폭 력 범 죄 계	271,003	2,829	1,491	346
상 해 계	28,117	797	436	127
상 해	20,853	234	117	17
상 해 (중)	83	13	2	4
상 해 (상 습)	24	5	3	-
상 해 (상 습 중)	-	-	-	-
상 해 치 사	34	21	4	10
존 속 상 해	260	21	8	3
존 속 상 해 (중)	-	-	-	-
존 속 상 해 (상 습)	-	-	-	-
존 속 상 해 (상 습 중)	-	-	-	-
존 속 상 해 (특 수 / 특 수 중)	103	16	11	3
존속상해(상습특수, 상습특수중)	-	-	-	-
존 속 상 해 치 사	7	4	-	3
특 가 법 (보 복 상 해 등)	46	16	7	2
아동학대처벌법위반(상습상해)	-	-	-	-
특 수 상 해	6,690	464	284	84
특 수 상 해 (중)	14	1	-	-
특 수 상 해 (상 습)	3	2	-	1
특 수 상 해 (상 습 중)	-	-	-	-
폭 행 계	151,580	468	340	36
폭 행	132,747	192	145	6
폭 행 (상 습)	85	13	10	-
폭 행 치 사	1,708	2	-	-
폭 행 치 사	42	9	-	5
특 수 폭 행	10,461	147	108	15
특 수 폭 행 (상 습)	3	-	-	-
특 수 폭 행 치 사	127	1	-	1



단위 : 명, %

구속		불구속					
사전영장	체포영장	소계	불구속입건	검사불청구	판사기각	적부심석방	구속취소
206	1,314	99,539	98,708	484	333	8	6
102	545	82,106	81,576	343	175	6	6
15	36	198	184	5	9	-	-
31	203	13,910	13,735	98	76	1	-
-	1	26	26	-	-	-	-
23	177	1,746	1,681	16	48	1	-
-	2	2	2	-	-	-	-
-	1	1,132	1,123	8	1	-	-
-	-	-	-	-	-	-	-
35	349	401	363	14	24	-	-
-	-	18	18	-	-	-	-
483	509	268,174	266,444	1,074	633	15	8
126	108	27,320	27,007	146	163	3	1
54	46	20,619	20,484	85	48	2	-
7	-	70	67	1	2	-	-
2	-	19	18	-	1	-	-
-	-	-	-	-	-	-	-
7	-	13	10	-	3	-	-
6	4	239	233	2	4	-	-
-	-	-	-	-	-	-	-
-	-	-	-	-	-	-	-
-	-	-	-	-	-	-	-
1	1	87	82	2	3	-	-
-	-	-	-	-	-	-	-
1	-	3	2	1	-	-	-
4	3	30	25	-	5	-	-
-	-	-	-	-	-	-	-
42	54	6,226	6,072	55	97	1	1
1	-	13	13	-	-	-	-
1	-	1	1	-	-	-	-
-	-	-	-	-	-	-	-
51	41	151,112	150,527	479	99	5	2
22	19	132,555	132,123	384	43	3	2
2	1	72	68	2	2	-	-
2	-	1,706	1,703	3	-	-	-
3	1	33	28	2	2	1	-
10	14	10,314	10,219	57	37	1	-
-	-	3	3	-	-	-	-
-	-	126	126	-	-	-	-

15. 구속·불구속상황(14-5)

구 분	계	구속		
		소계	현행범체포	긴급체포
특 수 폭 행 치 사	3	2	-	2
존 속 폭 행	2,056	18	14	1
존 속 폭 행 (특 수)	79	4	3	-
존 속 폭 행 (상 습)	13	7	6	-
존 속 폭 행 치 상	32	1	1	-
존 속 폭 행 치 사	4	3	-	1
특 가 법 (운 전 자 폭 행 등)	4,045	27	24	-
특 가 법 (보 복 폭 행 등)	84	24	15	3
특 가 법 (보 복 범 죄 등)	90	18	14	2
아동학대처벌법위반(상습폭행)	1	-	-	-
체 포 / 감 금 계	1,340	90	33	22
체 포 / 감 금	980	21	11	4
체 포 / 감 금 (중)	39	7	5	1
체 포 / 감 금 (특 수 / 특 수 중)	174	27	9	7
체 포 / 감 금 (상 습 / 상 습 중)	-	-	-	-
체포/감금치사상(중/특수/상습)	125	31	7	9
존 속 체 포 / 감 금	12	-	-	-
존 속 체 포 / 감 금 (중)	-	-	-	-
존 속 체 포 / 감 금 (특 수 / 특 수 중)	-	-	-	-
존 속 체 포 / 감 금 (상 습 / 상 습 중)	-	-	-	-
존속체포/감금치사상(중/특수/상습)	4	1	-	-
특 가 법 (보 복 체 포 / 감 금 등)	6	3	1	1
아동학대처벌법위반(상습체포/감금)	-	-	-	-
협 박 계	24,263	650	450	90
협 박	9,820	74	28	25
협 박 (특 수)	13,712	495	372	60
협 박 (상 습)	24	2	-	-
협 박 (상 습 특 수)	1	-	-	-
존 속 협 박	254	6	6	-
존 속 협 박 (특 수)	230	14	11	1
존 속 협 박 (상 습)	1	-	-	-
존 속 협 박 (상 습 특 수)	1	-	-	-
특 가 법 (운 전 자 협 박)	-	-	-	-
특 가 법 (보 복 협 박 등)	220	59	33	4
아동학대처벌법위반(상습협박)	-	-	-	-
약 취 / 유 인 계	481	46	9	12
약 취 / 유 인 (미 성 년 자)	310	19	7	6



단위 : 명, %

구속		불구속					
사전영장	체포영장	소계	불구속입건	검사불청구	판사기각	적부심석방	구속취소
-	-	1	1	-	-	-	-
3	-	2,038	2,027	10	1	-	-
-	1	75	74	1	-	-	-
1	-	6	4	-	2	-	-
-	-	31	31	-	-	-	-
2	-	1	1	-	-	-	-
-	3	4,018	3,992	18	8	-	-
4	2	60	59	-	1	-	-
2	-	72	68	2	2	-	-
-	-	1	-	-	1	-	-
8	27	1,250	1,225	12	12	-	1
3	3	959	944	10	4	-	1
-	1	32	28	1	3	-	-
-	11	147	146	-	1	-	-
-	-	-	-	-	-	-	-
4	11	94	89	1	4	-	-
-	-	12	12	-	-	-	-
-	-	-	-	-	-	-	-
-	-	-	-	-	-	-	-
-	-	-	-	-	-	-	-
1	-	3	3	-	-	-	-
-	1	3	3	-	-	-	-
-	-	-	-	-	-	-	-
47	63	23,613	23,322	127	157	4	3
9	12	9,746	9,688	31	27	-	-
30	33	13,217	12,999	89	122	4	3
-	2	22	22	-	-	-	-
-	-	1	1	-	-	-	-
-	-	248	247	-	1	-	-
1	1	216	210	4	2	-	-
-	-	1	1	-	-	-	-
-	-	1	1	-	-	-	-
-	-	-	-	-	-	-	-
7	15	161	153	3	5	-	-
-	-	-	-	-	-	-	-
11	14	435	427	5	3	-	-
2	4	291	288	3	-	-	-

15. 구속·불구속상황(14-6)

구 분	계	구속		
		소계	현행범체포	긴급체포
약취/유인(추행/간음/결혼/영리)	95	22	2	5
약취/유인(노동력착취/성매매/성적착취/장기적출)	8	-	-	-
인 신 매 매	6	-	-	-
인신매매(추행/간음/결혼/영리)	-	-	-	-
인신매매(노동력착취/성매매/성적착취/장기적출)	2	-	-	-
국 외 이 송 약 취 / 유 인 / 인 신 매 매	-	-	-	-
피약취자/피유인자/피매매자(상해/치상)	-	-	-	-
피약취자/피유인자/피매매자(살해/치사)	-	-	-	-
피약취자/피유인자/피매매자(수수/은닉)	-	-	-	-
특 가 법 (약 취 / 유 인 등)	2	-	-	-
특 가 법 (1 3 세 미 만 약 취 / 유 인 등)	2	1	-	1
아 동 복 지 법 위 반 (아 동 매 매)	56	4	-	-
아동학대처벌법위반(상습국외이송)	-	-	-	-
아동학대처벌법위반(상습약취/유인/인신매매)	-	-	-	-
아동학대처벌법위반(상습피약취자/피매매자/피유인자)	-	-	-	-
폭 력 행 위 등 계	23,758	406	48	25
폭력행위등처벌에관한법률위반(상습)	58	22	14	-
폭력행위등처벌에관한법률위반(공동)	22,953	351	32	25
폭력행위등처벌에관한법률위반(집단,흥기등)	91	1	-	-
폭력행위등처벌에관한법률위반(상습집단,흥기등)	-	-	-	-
폭력행위등처벌에관한법률위반(야간/공동)	-	-	-	-
폭력행위등처벌에관한법률위반(야간집단,흥기등)	-	-	-	-
폭력행위등처벌에관한법률위반(단체등의구성/활동)	370	25	-	-
폭력행위등처벌에관한법률위반(단체등의상습/공동/상습특수)	220	6	1	-
폭력행위등처벌에관한법률위반(단체등의이용/지원)	1	-	-	-
폭력행위등처벌에관한법률위반(우범자)	65	1	1	-
공 갈 계	4,690	130	13	9
공 갈	4,305	106	12	8
공 갈 (상 습)	24	5	-	1
특 경 법 (공 갈)	81	2	-	-
아 동 학 대 처 벌 법 위 반 (상 습 공 갈)	-	-	-	-
특 수 공 갈	280	17	1	-
특 수 공 갈 (상 습)	-	-	-	-
손 과 계	36,774	242	162	25
손 과 의 죄	36,774	242	162	25
아 동 학 대 처 벌 법 위 반 (상 습 손 과)	-	-	-	-
지 능 범 죄 계	305,015	5,354	531	434



단위 : 명, %

구속		불구속					
사전영장	체포영장	소계	불구속입건	검사불청구	판사기각	적부심석방	구속취소
6	9	73	69	1	3	-	-
-	-	8	8	-	-	-	-
-	-	6	6	-	-	-	-
-	-	-	-	-	-	-	-
-	-	2	2	-	-	-	-
-	-	-	-	-	-	-	-
-	-	-	-	-	-	-	-
-	-	-	-	-	-	-	-
-	-	-	-	-	-	-	-
-	-	2	1	1	-	-	-
-	-	1	1	-	-	-	-
3	1	52	52	-	-	-	-
-	-	-	-	-	-	-	-
-	-	-	-	-	-	-	-
-	-	-	-	-	-	-	-
178	155	23,352	23,090	122	140	-	-
4	4	36	35	-	1	-	-
172	122	22,602	22,360	114	128	-	-
-	1	90	90	-	-	-	-
-	-	-	-	-	-	-	-
-	-	-	-	-	-	-	-
-	-	-	-	-	-	-	-
-	25	345	336	4	5	-	-
2	3	214	204	4	6	-	-
-	-	1	1	-	-	-	-
-	-	64	64	-	-	-	-
40	68	4,560	4,516	26	17	1	-
37	49	4,199	4,163	22	13	1	-
1	3	19	19	-	-	-	-
1	1	79	79	-	-	-	-
-	-	-	-	-	-	-	-
1	15	263	255	4	4	-	-
-	-	-	-	-	-	-	-
22	33	36,532	36,330	157	42	2	1
22	33	36,532	36,330	157	42	2	1
-	-	-	-	-	-	-	-
1,172	3,217	299,661	297,043	1,990	599	18	11

15. 구속·불구속상황(14-7)

구 분	계	구속		
		소계	현행범체포	긴급체포
직 무 유 기 계	1,314	-	-	-
직 무 유 기 / 수 행 거 부	1,314	-	-	-
특 가 법 (직 무 유 기)	-	-	-	-
폭력행위등처벌에관한법률위반(직무유기)	-	-	-	-
직 권 남 용 계	1,892	1	-	-
직권남용(권리행사방해/체포/감금)	1,404	-	-	-
독 직 폭 행 / 가 혹 행 위	349	-	-	-
피 의 사 실 공 표	4	-	-	-
공 무 상 비 밀 누 설	82	1	-	-
선 거 방 해	2	-	-	-
특가법(체포/감금, 독직폭행/가혹행위)	51	-	-	-
증 수 회 계	680	15	-	-
뇌 물 수 수 등	203	3	-	-
뇌 물 공 여 등	166	1	-	-
특 가 법 (뇌 물)	54	6	-	-
특 가 법 (알 선 수 재)	22	5	-	-
부 패 방 지 법	-	-	-	-
부 정 청 탁 금 지 법	235	-	-	-
통 화 계	219	4	-	2
통 화 위 조 / 변 조	84	2	-	2
특 가 법 (통 화 위 조)	1	-	-	-
기 타 통 화 에 관 한 죄	134	2	-	-
문 서 / 인 장 계	14,759	56	2	6
공 문 서 위 조 / 변 조	4,360	17	1	1
공 전 자 기 록 등 위 작 / 변 작	117	-	-	-
사 문 서 위 조 / 변 조	8,695	29	-	5
사 전 자 기 록 등 위 작 / 변 작	1,028	8	-	-
공인등의위조/부정사용및행사	366	1	1	-
사인등의위조/부정사용및행사	193	1	-	-
유 가 증 권 인 지 계	81	2	-	2
유 가 증 권 위 조 / 변 조	81	2	-	2
우 표 (인 지) 등 위 조 / 변 조	-	-	-	-
사 기 계	243,133	5,066	513	400
사 기	214,589	4,377	443	357
사 기 (상 습)	321	117	62	5
준 사 기	378	11	-	-



단위 : 명, %

구속		불구속					
사전영장	체포영장	소계	불구속입건	검사불청구	판사기각	적부심석방	구속취소
-	-	1,314	1,313	1	-	-	-
-	-	1,314	1,313	1	-	-	-
-	-	-	-	-	-	-	-
-	-	-	-	-	-	-	-
1	-	1,891	1,891	-	-	-	-
-	-	1,404	1,404	-	-	-	-
-	-	349	349	-	-	-	-
-	-	4	4	-	-	-	-
1	-	81	81	-	-	-	-
-	-	2	2	-	-	-	-
-	-	51	51	-	-	-	-
12	3	665	653	3	9	-	-
3	-	200	196	2	2	-	-
1	-	165	165	-	-	-	-
5	1	48	42	-	6	-	-
3	2	17	16	1	-	-	-
-	-	-	-	-	-	-	-
-	-	235	234	-	1	-	-
-	2	215	211	2	1	1	-
-	-	82	81	-	-	1	-
-	-	1	1	-	-	-	-
-	2	132	129	2	1	-	-
15	33	14,703	14,627	68	5	3	-
5	10	4,343	4,316	24	1	2	-
-	-	117	116	1	-	-	-
9	15	8,666	8,626	37	2	1	-
1	7	1,020	1,018	2	-	-	-
-	-	365	361	3	1	-	-
-	1	192	190	1	1	-	-
-	-	79	78	-	1	-	-
-	-	79	78	-	1	-	-
-	-	-	-	-	-	-	-
1,071	3,082	238,067	235,807	1,702	535	12	11
832	2,745	210,212	208,247	1,521	424	9	11
15	35	204	188	12	4	-	-
3	8	367	361	3	3	-	-

15. 구속·불구속상황(14-8)

구 분	계	구속		
		소계	현행범체포	긴급체포
준 사 기 (상 습)	-	-	-	-
컴 퓨 터 등 사 용 사 기	9,519	157	8	32
편 의 시 설 부 정 이 용	1,693	2	-	-
부 당 이 득	52	-	-	-
부 당 이 득 (상 습)	-	-	-	-
특 경 법 (사 기)	5,932	300	-	5
보 험 사 기 방 지 특 별 법	10,649	102	-	1
횡 령 계	36,528	192	16	24
횡 령	11,320	21	-	-
업 무 상 횡 령	7,641	42	-	1
점 유 이 탈 물 등 횡 령	16,236	82	16	22
특 경 법 (횡 령)	1,331	47	-	1
배 임 계	6,409	18	-	-
배 임	919	-	-	-
업 무 상 배 임	3,718	5	-	-
배 임 수 재	181	1	-	-
배 임 증 재	88	1	-	-
특 경 법 (배 임)	1,398	8	-	-
특 경 법 (수 재 등)	44	-	-	-
특 경 법 (증 재 등)	10	-	-	-
특 경 법 (알 선 수 재)	51	3	-	-
풍 속 범 죄 계	35,478	823	108	76
성 풍 속 범 죄 계	20,444	586	90	68
간 통	-	-	-	-
혼 인 빙 자 간 음	-	-	-	-
혼 인 빙 자 간 음 (위 계 간 음)	-	-	-	-
공 연 음 란	2,024	55	16	-
음 행 매 개	-	-	-	-
음 화 등 반 포 (판매, 임대, 전시, 제조)	9	-	-	-
정보통신망이용촉진및정보보호등에관한법률(음란물유통)	401	3	-	-
성폭력범죄의처벌등에관한특례법(가매라등이용촬영/반포등)	5,560	230	59	31
성폭력범죄의처벌등에관한특례법(통신매체이용음란)	8,738	12	-	-
성폭력범죄의처벌등에관한특례법(성적목적다중이용장소침입)	712	26	10	-
아동/청소년의성보호에관한법률(아동/청소년성착취물소지/제작/배포등)	1,813	165	4	10
풍 속 영 업 의 규 제 에 관 한 법 률	127	-	-	-
성폭력범죄의처벌등에관한특례법(허위영상물편집/반포등)	144	2	-	1
성폭력범죄의처벌등에관한특례법(촬영물등이용합법/강요등)	916	93	1	26
도 박 범 죄 계	15,034	237	18	8



단위 : 명, %

구속		불구속					
사전영장	체포영장	소계	불구속입건	검사불청구	판사기각	적부심석방	구속취소
-	-	-	-	-	-	-	-
15	102	9,362	9,292	60	10	-	-
1	1	1,691	1,676	15	-	-	-
-	-	52	52	-	-	-	-
-	-	-	-	-	-	-	-
148	147	5,632	5,504	61	64	3	-
57	44	10,547	10,487	30	30	-	-
60	92	36,336	36,120	184	30	2	-
7	14	11,299	11,237	60	1	1	-
15	26	7,599	7,538	50	10	1	-
3	41	16,154	16,086	63	5	-	-
35	11	1,284	1,259	11	14	-	-
13	5	6,391	6,343	30	18	-	-
-	-	919	917	2	-	-	-
1	4	3,713	3,701	8	4	-	-
1	-	180	174	5	1	-	-
1	-	87	87	-	-	-	-
7	1	1,390	1,365	14	11	-	-
-	-	44	43	-	1	-	-
-	-	10	10	-	-	-	-
3	-	48	46	1	1	-	-
251	388	34,655	34,309	205	140	-	1
228	200	19,858	19,612	138	107	-	1
-	-	-	-	-	-	-	-
-	-	-	-	-	-	-	-
-	-	-	-	-	-	-	-
33	6	1,969	1,940	18	11	-	-
-	-	-	-	-	-	-	-
-	-	9	9	-	-	-	-
1	2	398	393	4	1	-	-
79	61	5,330	5,231	52	46	-	1
6	6	8,726	8,688	35	3	-	-
9	7	686	675	4	7	-	-
75	76	1,648	1,612	13	23	-	-
-	-	127	127	-	-	-	-
1	-	142	141	1	-	-	-
24	42	823	796	11	16	-	-
23	188	14,797	14,697	67	33	-	-

15. 구속·불구속상황(14-9)

구분	계	구속		
		소계	현행범체포	긴급체포
도박	10,152	1	-	-
도박(상습)	202	1	-	-
도박개장	2,460	139	18	3
복표발매(중개/취득)	11	-	-	-
기타도박범죄	2,209	96	-	5
특별경제범죄계	70,237	623	265	46
신용, 업무와 경매에 관한 죄	22,794	280	233	1
여신전문금융업법	1,420	12	-	4
대부업의등록및금융이용자보호에관한법률	1,548	45	-	8
유사수신행위의규제에관한법률	2,097	42	-	-
전자금융거래법	12,102	182	30	27
부정수표단속법	474	3	1	1
조세범처벌법	4,283	6	-	-
관세법	18	1	-	-
외국환거래법	363	6	-	1
지방세법	69	-	-	-
저작권법	19,182	10	-	1
특허법	161	-	-	-
상표법	2,657	4	-	-
실용신안법	20	-	-	-
디자인보호법	121	-	-	-
컴퓨터프로그램보호법	-	-	-	-
특가법(관세)	8	-	-	-
특가법(국고손실)	9	-	-	-
특가법(조세)	556	7	-	-
특경법(무인가단기금융업)	-	-	-	-
특경법(사금융알선등)	12	-	-	-
특경법(재산국외도피)	6	-	-	-
기타경제범죄	2,337	25	1	3
마약범죄계	18,491	2,738	313	731
아편/몰핀에관한죄	-	-	-	-
마약류관리에관한법률(대마)	2,068	172	31	33
마약류관리에관한법률(마약)	3,760	27	6	6
마약류관리에관한법률(향정)	12,573	2,495	273	681
마약류불법거래방지에관한특례법	31	1	-	-
특가법(마약)	2	2	-	1



단위 : 명, %

구속		불구속					
사전영장	체포영장	소계	불구속입건	검사불청구	판사기각	적부심석방	구속취소
1	-	10,151	10,128	21	2	-	-
-	1	201	201	-	-	-	-
9	109	2,321	2,259	34	28	-	-
-	-	11	11	-	-	-	-
13	78	2,113	2,098	12	3	-	-
96	216	69,614	69,103	404	104	2	1
23	23	22,514	22,377	95	41	1	-
1	7	1,408	1,403	3	2	-	-
11	26	1,503	1,486	6	11	-	-
36	6	2,055	2,042	6	7	-	-
15	110	11,920	11,783	117	19	-	1
-	1	471	469	-	2	-	-
-	6	4,277	4,243	33	-	1	-
-	1	17	14	2	1	-	-
2	3	357	352	1	4	-	-
-	-	69	69	-	-	-	-
1	8	19,172	19,072	93	7	-	-
-	-	161	161	-	-	-	-
-	4	2,653	2,631	21	1	-	-
-	-	20	20	-	-	-	-
-	-	121	121	-	-	-	-
-	-	-	-	-	-	-	-
-	-	8	7	1	-	-	-
-	-	9	9	-	-	-	-
1	6	549	546	2	1	-	-
-	-	-	-	-	-	-	-
-	-	12	11	1	-	-	-
-	-	6	6	-	-	-	-
6	15	2,312	2,281	23	8	-	-
84	1,610	15,753	15,498	82	169	2	2
-	-	-	-	-	-	-	-
5	103	1,896	1,868	12	16	-	-
-	15	3,733	3,721	9	3	-	-
78	1,463	10,078	9,863	61	150	2	2
-	1	30	30	-	-	-	-
-	1	-	-	-	-	-	-

15. 구속·불구속상황(14-10)

구분	계	구속		
		소계	현행범체포	긴급체포
특가법(향정)	57	41	3	10
보건범죄계	19,448	20	5	-
음용수에만한죄	27	-	-	-
공중위생관리법	1,453	-	-	-
식품위생법	6,022	-	-	-
의료법	3,810	3	1	-
약사법	976	4	-	-
감염병예방법	5,983	-	-	-
보건범죄특조법(부정식품)	1	-	-	-
보건범죄특조법(부정의료업자)	260	3	-	-
보건범죄특조법(부정의약품)	17	4	-	-
기타보건범죄	899	6	4	-
환경범죄계	5,018	10	1	1
대기환경보전법	1,941	-	-	-
토양환경보전법	31	-	-	-
수질환경보전법	-	-	-	-
야생생물보호및관리관한법률	85	-	-	-
폐기물관리법	1,975	5	-	-
해양환경관리법	281	2	-	-
환경범죄의단속에관한특별조치법	2	-	-	-
기타환경범죄	703	3	1	1
교통범죄계	239,859	409	85	58
교통사고계	101,695	231	44	54
교통사고처리특례법	72,680	40	8	1
도로교통법	10,285	2	1	-
도로교통법(사고후미조치)	6,637	7	1	1
특가법(도주차량)	8,096	128	20	50
특가법(위험운전치사상)	3,419	53	14	1
특가법(어린이보호구역치사상)	578	1	-	1
교통사고외계	138,164	178	41	4
교통방해의죄	1,491	1	1	-
도로교통법(공동위험행위)	337	1	1	-
도로교통법(무면허운전)	21,501	16	6	-
도로교통법(음주운전)	102,135	130	20	4
도로교통법(음주측정거부)	3,514	29	12	-
도로법	9,185	1	1	-



단위 : 명, %

구속		불구속					
사전영장	체포영장	소계	불구속입건	검사불청구	판사기각	적부심석방	구속취소
1	27	16	16	-	-	-	-
3	12	19,428	19,255	168	3	1	1
-	-	27	27	-	-	-	-
-	-	1,453	1,433	20	-	-	-
-	-	6,022	5,960	60	-	1	1
1	1	3,807	3,778	28	1	-	-
-	4	972	966	5	1	-	-
-	-	5,983	5,940	43	-	-	-
-	-	1	1	-	-	-	-
-	3	257	255	1	1	-	-
1	3	13	13	-	-	-	-
1	1	893	882	11	-	-	-
6	2	5,008	4,972	32	4	-	-
-	-	1,941	1,922	19	-	-	-
-	-	31	31	-	-	-	-
-	-	-	-	-	-	-	-
-	-	85	85	-	-	-	-
3	2	1,970	1,962	6	2	-	-
2	-	279	274	5	-	-	-
-	-	2	2	-	-	-	-
1	-	700	696	2	2	-	-
182	84	239,450	238,627	714	84	19	6
88	45	101,464	101,103	288	59	12	2
22	9	72,640	72,422	191	16	10	1
-	1	10,283	10,244	27	11	-	1
3	2	6,630	6,614	11	5	-	-
28	30	7,968	7,903	49	15	1	-
35	3	3,366	3,343	10	12	1	-
-	-	577	577	-	-	-	-
94	39	137,986	137,524	426	25	7	4
-	-	1,490	1,484	6	-	-	-
-	-	336	335	-	-	-	1
3	7	21,485	21,425	57	2	-	1
78	28	102,005	101,710	268	19	7	1
13	4	3,485	3,469	13	3	-	-
-	-	9,184	9,100	82	1	-	1

15. 구속·불구속상황(14-11)

구 분	계	구속		
		소계	현행범체포	긴급체포
기 타 교 통 범 죄	1	-	-	-
노 동 범 죄 계	1,001	6	-	-
근 로 기 준 법	25	-	-	-
노 동 조 합 및 노 동 관 계 조 정 법	7	-	-	-
산 업 안 전 보 건 법	61	-	-	-
직 업 안 정 법	328	6	-	-
기 타 노 동 범 죄	580	-	-	-
안 보 범 죄 계	943	231	-	12
공 안 을 해 하 는 죄	862	227	-	12
국 가 보 안 법	46	1	-	-
기 타 안 보 범 죄	35	3	-	-
선 거 범 죄 계	1,606	31	-	-
공 직 선 거 법	108	-	-	-
정 당 법	19	-	-	-
정 치 자 금 법	124	-	-	-
기 타 선 거 범 죄	1,355	31	-	-
병 역 범 죄 계	8,796	8	-	-
병 역 법	5,530	7	-	-
예 비 군 법	3,266	1	-	-
기 타 병 역 범 죄	-	-	-	-
기 타 범 죄 계	269,873	2,537	1,270	191
가정폭력범죄의처벌등에관한특례법	1,245	65	56	1
개 인 정 보 보 호 법	3,341	10	-	2
건 설 산 업 기 본 법	1,991	-	-	-
건설폐기물의재활용촉진에관한법률	68	-	-	-
건 축 법	2,736	-	-	-
계 임 산 업 진 흥 에 관 한 법 률	4,155	42	1	2
경 범 죄 처 벌 법	8,794	30	28	-
고 압 가 스 안 전 관 리 법	198	-	-	-
골 재 채 취 법	66	-	-	-
공 무 방 해 에 관 한 죄	11,949	707	631	12
공유수면관리및매립에관한법률	207	-	-	-
공 인 중 개 사 법	3,577	-	-	-
과 실 처 사 상 의 죄	9,145	15	3	3
교 육 환 경 법	367	1	-	-
국 민 건 강 보 험 법	411	2	-	-



단위 : 명, %

구속		불구속					
사전영장	체포영장	소계	불구속입건	검사불청구	판사기각	적부심석방	구속취소
-	-	1	1	-	-	-	-
-	6	995	991	4	-	-	-
-	-	25	25	-	-	-	-
-	-	7	7	-	-	-	-
-	-	61	61	-	-	-	-
-	6	322	320	2	-	-	-
-	-	580	578	2	-	-	-
40	179	712	690	2	20	-	-
39	176	635	613	2	20	-	-
-	1	45	45	-	-	-	-
1	2	32	32	-	-	-	-
29	2	1,575	1,549	8	18	-	-
-	-	108	108	-	-	-	-
-	-	19	19	-	-	-	-
-	-	124	119	2	3	-	-
29	2	1,324	1,303	6	15	-	-
-	8	8,788	8,693	90	5	-	-
-	7	5,523	5,460	59	4	-	-
-	1	3,265	3,233	31	1	-	-
-	-	-	-	-	-	-	-
444	632	267,336	264,992	1,707	607	20	10
3	5	1,180	1,146	14	18	2	-
2	6	3,331	3,314	12	5	-	-
-	-	1,991	1,982	7	2	-	-
-	-	68	68	-	-	-	-
-	-	2,736	2,709	26	1	-	-
21	18	4,113	4,060	43	10	-	-
1	1	8,764	8,681	72	10	1	-
-	-	198	196	2	-	-	-
-	-	66	66	-	-	-	-
40	24	11,242	10,938	111	189	3	1
-	-	207	207	-	-	-	-
-	-	3,577	3,527	50	-	-	-
9	-	9,130	9,092	24	14	-	-
1	-	366	363	3	-	-	-
1	1	409	404	5	-	-	-

15. 구속·불구속상황(14-12)

구 분	계	구속		
		소계	현행범체포	긴급체포
국 민 연 금 법	124	-	-	-
국 토 의 계 획 및 이 용 에 관 한 법 률	1,967	-	-	-
권 리 행 사 를 방 해 하 는 죄	7,311	11	1	1
낙 태 의 죄	1	-	-	-
낙 시 관 리 및 육 성 법	134	-	-	-
내 수 면 어 업 법	59	-	-	-
농수산물유통및가격안정에관한법률	234	-	-	-
농 수 산 물 품 질 관 리 법	19	-	-	-
농 지 법	1,219	-	-	-
담 배 사 업 법	92	-	-	-
도 시 가 스 사 업 법	65	2	-	1
도시공원및녹지등에관한법률	68	-	-	-
도 주 와 도 주 원 조 죄	5	-	-	-
독점규제및공정거래에관한법률	4	-	-	-
동 물 보 호 법	1,075	5	1	-
명 예 에 관 한 죄	38,529	12	7	2
무 고 의 죄	5,549	7	-	1
문 화 재 보 호 법	160	1	-	-
밀 항 단 속 법	4	3	-	3
방 문 판 매 등 에 관 한 법 률	296	-	-	-
배타적경제수역의외국인어업등에관한법률	53	6	-	-
범 인 은 닉 / 범 인 도 피 죄	515	7	-	2
변 호 사 법	358	6	-	-
보 안 관 찰 법	-	-	-	-
부정경쟁방지및영업비밀보호에관한법률	875	1	1	-
비 밀 침 해 죄	125	-	-	-
비파괴검사기술의진흥및관리에관한법률	-	-	-	-
사 격 장 안 전 법	2	-	-	-
산 림 법	132	-	-	-
생 명 윤 리 및 안 전 에 관 한 법 률	-	-	-	-
석 유 및 석 유 대 체 연 료 사 업 법	378	6	-	-
선 박 안 전 법	246	-	-	-
선 박 직 원 법	201	-	-	-
성매매방지및피해자보호등에관한법률위반	67	-	-	-
성매매알선등행위의처벌에관한법률위반(성매매)	3,045	6	3	-
성매매알선등행위의처벌에관한법률위반(성매매강요등)	28	9	-	1
성매매알선등행위의처벌에관한법률위반(성매매광고)	364	10	-	2
성매매알선등행위의처벌에관한법률위반(성매매알선등)	1,855	76	9	8



단위 : 명, %

구속		불구속					
사전영장	체포영장	소계	불구속입건	검사불청구	판사기각	적부심석방	구속취소
-	-	124	121	3	-	-	-
-	-	1,967	1,947	17	-	2	1
6	3	7,300	7,271	26	3	-	-
-	-	1	1	-	-	-	-
-	-	134	133	-	1	-	-
-	-	59	58	1	-	-	-
-	-	234	234	-	-	-	-
-	-	19	18	1	-	-	-
-	-	1,219	1,216	3	-	-	-
-	-	92	91	1	-	-	-
-	1	63	61	2	-	-	-
-	-	68	65	3	-	-	-
-	-	5	5	-	-	-	-
-	-	4	4	-	-	-	-
3	1	1,070	1,064	6	-	-	-
2	1	38,517	38,305	205	5	2	-
2	4	5,542	5,525	13	4	-	-
1	-	159	156	3	-	-	-
-	-	1	1	-	-	-	-
-	-	296	294	2	-	-	-
4	2	47	46	1	-	-	-
2	3	508	503	2	3	-	-
5	1	352	348	3	1	-	-
-	-	-	-	-	-	-	-
-	-	874	865	4	5	-	-
-	-	125	124	1	-	-	-
-	-	-	-	-	-	-	-
-	-	2	2	-	-	-	-
-	-	132	130	2	-	-	-
-	-	-	-	-	-	-	-
5	1	372	369	2	1	-	-
-	-	246	246	-	-	-	-
-	-	201	200	1	-	-	-
-	-	67	67	-	-	-	-
-	3	3,039	3,032	5	-	1	1
4	4	19	17	-	2	-	-
4	4	354	348	1	5	-	-
21	38	1,779	1,747	8	23	-	1

15. 구속·불구속상황(14-13)

구 분	계	구속		
		소계	현행범체포	긴급체포
성매매알선등행위의처벌에관한법률위반(아동/청소년)	1	-	-	-
성매매알선등행위의처벌에관한법률위반(기타)	1,927	21	2	3
성폭력범죄의처벌등에관한특례법위반(기타)	7,173	36	3	4
소 방 기 본 법	30	-	-	-
수 도 법	132	-	-	-
수 산 업 법	471	15	-	-
신 앙 에 관 한 죄	373	5	-	4
신용정보의이용및보호에관한법률	37	-	-	-
실 화 및 업 무 상 실 화 죄	2,131	4	1	1
스 토 킹 처 벌 법	11,681	354	167	19
아동/청소년의성보호에관한법률위반(강요행위등)	142	24	-	1
아동/청소년의성보호에관한법률위반(매매)	11	2	-	-
아동/청소년의성보호에관한법률위반(성매수등)	558	35	1	2
아동/청소년의성보호에관한법률위반(알선영업행위등)	97	26	-	1
아동/청소년의성보호에관한법률위반(기타)	584	49	4	8
아동복지법위반(무아동복지시설의 의무위반 등)	-	-	-	-
아동복지법위반(유기/학대 등)	8,137	29	3	4
아동복지법위반(기타)	7,129	13	5	-
아동학대처벌법위반(비밀유지의무위반 등)	9	-	-	-
아동학대처벌법위반(아동복지시설 종사자 등의 아동학대 가중처벌)	908	2	-	-
아동학대처벌법위반(업무수행 방해 등)	1	-	-	-
아동학대처벌법위반(유기/학대 등)	38	14	-	1
아동학대처벌법위반(처분 불이행 등)	98	6	3	-
아동학대처벌법위반(피해자 등에 대한 강요행위)	2	-	-	-
아동학대처벌법위반(기타)	89	1	-	-
액화석유가스의안전및사업관리법	140	-	-	-
양 곡 관 리 법	-	-	-	-
여객자동차운수사업법	782	-	-	-
여 권 법	24	-	-	-
영 해 및 접 속 수 역 법	13	13	-	-
영화및비디오물의진흥에관한법률	9	-	-	-
옥 외 광 고 물 법	175	-	-	-
위 증 죄	1,499	-	-	-
위치정보의보호및이용등에관한법률	206	2	-	1
유 기 와 학 대 의 죄	129	1	-	-
유 선 및 도 선 사 업 법	29	-	-	-
음 악 산 업 진 흥 에 관 한 법 률	6,423	-	-	-



단위 : 명, %

구속		불구속					
사전영장	체포영장	소계	불구속입건	검사불청구	판사기각	적부심석방	구속취소
-	-	1	-	1	-	-	-
6	10	1,906	1,894	9	2	-	1
7	22	7,137	7,094	30	13	-	-
-	-	30	30	-	-	-	-
-	-	132	131	1	-	-	-
7	8	456	454	1	1	-	-
-	1	368	366	1	1	-	-
-	-	37	37	-	-	-	-
-	2	2,127	2,123	4	-	-	-
96	72	11,327	11,142	73	110	1	1
8	15	118	110	4	4	-	-
2	-	9	9	-	-	-	-
13	19	523	506	6	11	-	-
5	20	71	69	1	1	-	-
23	14	535	520	5	10	-	-
-	-	-	-	-	-	-	-
14	8	8,108	8,058	35	15	-	-
3	5	7,116	7,078	35	1	2	-
-	-	9	9	-	-	-	-
2	-	906	901	3	2	-	-
-	-	1	1	-	-	-	-
10	3	24	24	-	-	-	-
2	1	92	90	1	1	-	-
-	-	2	2	-	-	-	-
1	-	88	88	-	-	-	-
-	-	140	139	1	-	-	-
-	-	-	-	-	-	-	-
-	-	782	779	3	-	-	-
-	-	24	24	-	-	-	-
11	2	-	-	-	-	-	-
-	-	9	9	-	-	-	-
-	-	175	175	-	-	-	-
-	-	1,499	1,498	1	-	-	-
1	-	204	204	-	-	-	-
1	-	128	127	-	1	-	-
-	-	29	29	-	-	-	-
-	-	6,423	6,341	82	-	-	-

15. 구속·불구속상황(14-14)

구 분	계	구속		
		소계	현행법체포	긴급체포
인 질 강 요 / 살 해 / 상 해	1	-	-	-
일 수 와 수 리 에 관 한 죄	9	-	-	-
자 동 차 관 리 법	20,667	8	3	-
자 동 차 손 해 배 상 보 장 법	4,194	-	-	-
자 연 공 원 법	82	-	-	-
장 물 에 관 한 죄	711	12	3	3
장 사 등 에 관 한 법 률	108	-	-	-
재 난 및 안 전 관 리 기 본 법	3	-	-	-
전 기 통 신 기 본 법	6,380	282	153	27
전 파 법	39	-	-	-
정보통신망이용촉진및정보보호등에관한법률위반(개인정보누설등)	31	-	-	-
정보통신망이용촉진및정보보호등에관한법률위반(명예훼손)	13,544	1	-	-
정보통신망이용촉진및정보보호등에관한법률위반(정보통신망침해등)	1,860	36	1	3
정보통신망이용촉진및정보보호등에관한법률위반(기타)	2,387	24	-	-
정 신 건 강 복 지 법	30	-	-	-
주 거 침 입 의 죄	14,489	177	117	20
주 민 등 록 법	2,372	7	1	-
주 차 장 법	117	-	-	-
집 회 및 시 위 에 관 한 법 률	653	-	-	-
채 무 자 회 생 및 파 산 에 관 한 법 률	108	-	-	-
철 도 안 전 법	136	1	1	-
청 소 년 보 호 법	8,554	5	1	1
총포/도검/화약류등의안전관리에관한법률	545	5	-	1
축 산 물 위 생 관 리 법	244	-	-	-
출 입 국 관 리 법	2,061	45	4	26
통 신 비 밀 보 호 법	343	-	-	-
특 가 법 (무 고)	2	-	-	-
특 가 법 (장 물)	1	1	-	1
특 경 법 (보 고 의 무)	-	-	-	-
폭력행위등처벌에관한법률위반(기타)	-	-	-	-
하 수 도 법	119	-	-	-
하 천 법	137	-	-	-
학원의설립/운영및과외교섭에관한법률	255	-	-	-
항 만 운 송 사 업 법	45	-	-	-
허위감정,증거인멸/은닉,증인은닉죄	168	1	-	-
형 사 소 송 법	-	-	-	-
형 의 실 효 등 에 관 한 법 률	8	-	-	-
화 물 자 동 차 운 수 사 업 법	1,574	-	-	-
기 타	23,299	240	56	19



단위 : 명, %

구속		불구속					
사전영장	체포영장	소계	불구속입건	검사불청구	판사기각	적부심석방	구속취소
-	-	1	1	-	-	-	-
-	-	9	9	-	-	-	-
1	4	20,659	20,434	225	-	-	-
-	-	4,194	4,175	19	-	-	-
-	-	82	81	1	-	-	-
-	6	699	691	-	8	-	-
-	-	108	108	-	-	-	-
-	-	3	3	-	-	-	-
15	87	6,098	6,020	55	22	1	-
-	-	39	39	-	-	-	-
-	-	31	31	-	-	-	-
-	1	13,543	13,495	45	3	-	-
7	25	1,824	1,811	7	6	-	-
7	17	2,363	2,349	12	2	-	-
-	-	30	30	-	-	-	-
19	21	14,312	14,228	47	33	2	2
1	5	2,365	2,356	8	1	-	-
-	-	117	117	-	-	-	-
-	-	653	650	-	3	-	-
-	-	108	108	-	-	-	-
-	-	135	132	1	2	-	-
1	2	8,549	8,448	97	-	3	1
1	3	540	535	4	1	-	-
-	-	244	243	1	-	-	-
-	15	2,016	1,996	16	4	-	-
-	-	343	340	3	-	-	-
-	-	2	2	-	-	-	-
-	-	-	-	-	-	-	-
-	-	-	-	-	-	-	-
-	-	-	-	-	-	-	-
-	-	119	118	1	-	-	-
-	-	137	137	-	-	-	-
-	-	255	252	3	-	-	-
-	-	45	45	-	-	-	-
-	1	167	167	-	-	-	-
-	-	-	-	-	-	-	-
-	-	8	8	-	-	-	-
-	-	1,574	1,562	12	-	-	-
43	122	23,059	22,843	168	47	-	1

16. 지명수배·통보자 검거 현황

구 분	2012	2013	2014	2015	2016
계	78,443	97,551	89,149	91,221	64,177
서울	19,537	22,600	20,533	21,621	16,166
부산	6,624	7,111	6,358	4,700	3,446
대구	4,066	4,964	4,211	4,177	2,271
인천	4,254	6,188	6,181	5,774	4,481
광주	2,410	3,022	2,661	2,284	1,489
대전	2,600	3,146	3,077	3,508	2,148
울산	1,404	1,875	1,753	1,709	1,128
세종	-	-	-	-	-
경기 남부	15,039	19,891	19,041	21,503	10,260
경기 북부	-	-	-	-	3,456
강원	2,285	2,842	2,431	2,086	1,624
충북	1,824	2,434	2,059	2,133	1,791
충남	3,339	4,068	3,966	4,655	3,808
전북	2,618	3,260	2,929	2,665	1,734
전남	2,462	3,311	3,050	3,092	2,095
경북	4,076	5,378	4,492	4,645	3,419
경남	4,849	6,225	5,263	5,310	3,880
제주	1,056	1,236	1,144	1,359	981



단위 : 건

2017	2018	2019	2020	2021	2022	2023
45,370	38,417	34,381	31,785	28,876	32,148	40,052
11,356	9,956	8,163	7,477	6,171	6,857	8,104
2,597	2,138	2,152	2,063	1,950	2,224	2,876
1,499	1,225	1,182	1,129	1,125	1,339	1,620
2,799	2,515	2,120	1,888	1,755	1,996	2,722
1,143	1,028	807	810	775	905	1,242
1,511	1,162	1,095	1,063	937	1,066	1,297
853	765	701	585	584	562	726
-	-	78	133	100	148	172
7,444	5,769	5,416	5,081	4,717	5,319	6,628
2,351	1,871	1,590	1,654	1,641	1,816	2,403
1,096	899	868	764	646	811	1,019
1,188	1,072	997	951	875	958	1,192
2,616	2,165	1,882	1,605	1,462	1,486	1,885
1,358	1,269	1,184	1,162	1,026	1,117	1,405
1,432	1,237	1,066	1,027	1,046	1,072	1,484
2,572	2,346	2,037	1,717	1,569	1,706	1,998
2,709	2,345	2,390	2,027	1,845	2,143	2,460
846	655	653	649	652	623	819

17. 유치장 현황

구 분	유치장 수	유치실 수	근무자 현황				유치인 실제 수용인원		
			계	경찰관 (남자)	경찰관 (여자)	의경	계	남자	여자
2007	172	1,286	1,428	1,379	39	10	167,727	147,212	20,515
2008	154	1,201	1,288	1,228	52	8	159,925	141,422	18,503
2009	138	1,122	1,254	1,157	90	7	170,448	152,898	17,550
2010	137	1,118	1,371	1,099	89	6	121,916	110,468	11,448
2011	112	925	1,075	965	110	-	100,956	91,894	9,062
2012	112	925	1,073	968	105	-	92,310	84,560	7,750
2013	112	925	1,063	949	114	-	96,435	88,307	8,128
2014	110	885	1,061	942	119	-	95,295	87,475	7,820
2015	110	872	1,123	991	132	-	104,105	94,681	9,424
2016	109	854	1,097	954	143	-	100,329	91,184	9,145
2017	111	801	1,102	941	161	-	82,582	74,847	7,735
2018	111	801	1,101	926	175	-	69,673	62,622	7,051
2019	111	801	1,101	926	175	-	69,873	61,993	7,880
2020	106	767	1,042	873	169	-	59,182	52,940	6,242
2021	107	780	1,054	878	176	-	42,424	37,959	4,465
2022	107	775	1,056	872	184	-	46,858	42,006	4,852
2023	107	775	1,055	871	184	-	62,692	56,043	6,649
서울	22	220	241	188	53	-	12,035	10,640	1,395
부산	6	41	76	56	20	-	3,524	3,161	363
대구	4	30	52	43	9	-	3,587	3,226	361
인천	4	24	51	39	12	-	3,951	3,544	407
광주	3	16	36	31	5	-	1,902	1,727	175
대전	2	20	24	20	4	-	1,925	1,723	202
울산	1	6	17	13	4	-	1,832	1,634	198
세종	1	10	6	5	1	-	288	239	49
경기남부	12	66	145	113	32	-	9,524	8,556	968
경기북부	5	32	51	40	11	-	2,609	2,337	272
강원	7	55	41	41	0	-	2,316	2,008	308
충북	5	25	42	39	3	-	2,106	1,839	267
충남	6	27	43	39	4	-	2,640	2,353	287
전북	4	20	34	29	5	-	1,920	1,724	196
전남	5	32	39	37	2	-	2,770	2,520	250
경북	10	84	66	61	5	-	3,450	3,103	347
경남	9	60	75	67	8	-	4,581	4,127	454
제주	1	7	16	10	6	-	1,732	1,582	150



단위 : 개소, 명

유치인 연간수용인원			유치인 일평균수용인원			입감구분			
계	남자	여자	계	남자	여자	계	경찰	검찰	타기관
481,939	437,671	44,268	1,322	1,201	121	168,400	129,358	36,616	2,426
456,365	418,540	37,825	1,252	1,145	107	160,637	118,747	39,381	2,509
471,703	434,049	37,654	5,226	4,809	417	170,621	121,054	47,126	2,441
390,393	361,880	28,516	1,113	1,031	80	121,836	83,904	35,398	2,529
326,887	303,938	22,949	897.7	834.8	62.9	100,879	71,019	27,728	2,132
305,021	284,921	20,100	833.9	778.5	55.4	91,955	64,710	25,274	1,971
288,728	267,520	21,208	791	732.9	58.1	96,694	67,487	27,503	1,704
291,569	271,082	20,487	799	742	56	95,523	68,315	25,726	1,482
331,515	305,940	25,575	908	837	71	103,996	76,869	25,468	1,659
329,889	303,678	26,221	906.1	829.8	71.8	100,078	74,863	23,667	1,548
289,341	266,013	23,328	792	728.5	63.5	82,209	62,961	17,891	1,357
249,765	229,356	20,409	684.4	628.4	56	69,301	53,946	14,211	1,144
253,554	231,882	21,672	694.7	635.4	59.3	69,551	55,747	12,797	1,037
211,796	193,050	18,746	578.7	527.3	51.4	58,878	47,303	10,799	776
166,086	150,937	15,149	454.8	413.5	41.3	41,457	39,287	1,338	825
176,782	160,154	16,628	484	438	46	46,650	44,473	1,289	888
212,436	192,299	20,137	582	527	55	62,443	52,459	8,966	1,018
42,931	38,517	4,414	117.5	105.5	12	11,990	9,906	1,942	142
12,382	11,100	1,282	34	30.5	3.5	3,510	2,923	521	66
10,445	9,460	985	28.6	26	2.6	3,577	3,031	497	49
12,784	11,643	1,141	35	31.9	3.1	3,939	2,995	778	166
7,253	6,579	674	19.9	18	1.9	1,897	1,707	157	33
6,589	6,003	586	18	16.4	1.6	1,922	1,645	226	51
6,918	6,257	661	18.9	17.1	1.8	1,828	1,608	198	22
1,071	885	186	2.9	2.4	0.5	288	275	10	3
35,256	32,051	3,205	96.7	87.9	8.8	9,486	7,598	1,778	110
9,720	8,826	894	26.7	24.2	2.5	2,594	1,943	606	45
7,366	6,498	868	20.3	17.8	2.5	2,303	2,099	171	33
6,123	5,422	701	16.8	14.9	1.9	2,085	1,897	164	24
8,673	7,879	794	23.8	21.6	2.2	2,631	2,289	276	66
6,668	6,124	544	18.3	16.8	1.5	1,902	1,531	321	50
8,448	7,758	690	23.1	21.2	1.9	2,761	2,497	232	32
9,789	8,962	827	26.8	24.6	2.2	3,438	2,930	459	49
13,764	12,591	1,173	37.6	34.5	3.1	4,563	4,004	504	55
6,256	5,744	512	17.1	15.7	1.4	1,729	1,581	126	22

18. 영상녹화제 실시 현황

가. 영상녹화실 설치 현황

구 분	계	경찰청	서울청	부산청	대구청	인천청	광주청	대전청	울산청	세종청
영상녹화실 설치 현황	908	7	151	40	38	74	25	34	24	13

나. 죄종별 녹화 현황

구 분	계	필수범죄				
		소계	살인	강간·성폭력	증수뢰	선거사범
2011	21,174	9,039	1,240	7,320	386	93
2012	20,295	9,855	988	7,726	348	793
2013	40,967	15,897	1,265	13,975	447	210
2014	67,354	30,038	1,870	24,422	574	3,172
2015	100,388	33,323	2,277	28,743	978	1,325
2016	68,829	31,929	1,718	27,337	891	1,983
2017	56,043	30,402	1,683	27,176	690	853
2018	54,365	32,508	1,343	27,559	623	2,983

구 분	계	필수범죄				
		소계	살인	강간·성폭력	증수뢰	선거사범
2019	54,696	35,754	1,291	27,945	690	548
2020	57,157	32,817	1,175	24,320	428	780
2021	79,170	40,708	1,938	29,191	563	227
2022	78,103	39,630	1,338	27,641	470	2,167
2023	60,926	28,202	830	20,868	282	426



경기남부청	경기북부청	강원청	충북청	충남청	전북청	전남청	경북청	경남청	제주청
127	52	38	25	39	47	46	70	48	10

단위 : 회

중요범죄					기타
소계	강·절도	마약사범	사기	횡령배임	
6,657	3,608	681	1,703	665	5,478
4,789	2,410	659	1,320	400	5,651
12,576	6,148	770	4,547	1,111	12,494
18,256	9,316	1,076	6,478	1,386	19,060
35,788	14,910	1,646	15,681	3,551	31,277
17,718	7,724	1,257	7,318	1,419	19,182
12,186	4,818	1,081	5,196	1,091	13,455
10,186	3,817	1,342	4,222	805	11,671

필수범죄				중요범죄			기타
강도	마약사범	경제범 (5억 이상)	피의자요청	소계	절도	경제범 (5억 이하)	
976	2,930	1,058	316	7,082	3,159	3,923	11,860
720	3,259	1,523	612	4,141	2,179	1,962	20,199
1,083	3,779	2,732	1,195	3,143	1,604	1,539	35,319
590	4,117	2,711	596	2,638	1,608	1,030	35,835
449	3,685	1,368	294	1,718	1,146	572	31,006

19. 대표피해자 성별 연령

성별 연령	계	남자														
		소계	6세이하	12세이하	15세이하	18세이하	19세	20세	30세이하	40세이하	50세이하	60세이하	64세이하	65세이상	미상	
계	1,115,651	661,271	2,377	7,256	10,813	14,503	7,261	8,462	123,351	118,052	120,788	112,352	38,884	65,308	31,864	
비율	(100.0)	(59.3)	(0.2)	(0.7)	(1.0)	(1.3)	(0.7)	(0.8)	(11.1)	(10.6)	(10.8)	(10.1)	(3.5)	(5.9)	(2.9)	
강력범죄계	24,641	3,175	42	174	138	157	53	88	758	483	453	415	141	251	22	
살인기수	278	147	20	4	2	1	-	1	14	15	20	25	11	34	-	
살인미수등	492	296	1	4	3	3	3	-	31	53	61	64	29	42	2	
강도	572	324	-	1	4	11	2	6	69	69	55	51	12	42	2	
강간	5,120	49	1	2	5	5	1	2	13	9	4	5	2	-	-	
유사강간	908	83	2	12	8	4	-	4	36	11	3	2	-	1	-	
강제추행	16,188	1,766	18	150	113	129	47	72	564	277	214	123	31	27	1	
기타강간·강제추행등	176	8	-	1	2	2	-	1	2	-	-	-	-	-	-	
방화	907	502	-	-	1	2	-	2	29	49	96	145	56	105	17	
절도범죄	185,659	115,443	48	1,077	2,475	2,643	777	768	18,439	24,056	25,601	19,329	6,618	11,021	2,591	
폭력범죄계	231,143	145,141	254	897	3,409	4,382	1,746	1,873	27,990	25,722	26,794	26,266	9,422	15,049	1,337	
상해	22,904	14,523	19	58	460	521	159	147	2,304	2,235	2,696	3,026	1,109	1,770	19	
폭행	119,489	73,545	155	567	1,736	2,470	1,016	1,053	15,632	12,968	13,114	12,702	4,667	7,313	152	
체포·감금	1,010	352	1	-	29	29	11	12	67	50	56	42	15	37	3	
협박	22,126	11,815	9	71	211	307	112	108	2,100	2,499	2,365	2,034	671	1,023	305	
약취·유인	342	99	37	41	13	3	-	-	4	-	1	-	-	-	-	
폭력행위등	6,687	5,210	4	48	404	350	114	150	1,132	792	860	830	199	298	29	
공갈	6,876	6,048	4	58	462	476	225	261	1,866	762	775	725	206	198	30	
손괴	51,709	33,549	25	54	94	226	109	142	4,885	6,416	6,927	6,907	2,555	4,410	799	
지능범죄계	400,167	241,511	103	427	1,991	4,824	3,680	4,414	52,394	38,379	39,444	39,360	13,531	21,917	21,047	
직무유기	880	684	-	1	-	-	-	-	22	67	122	178	55	166	73	
직권남용	1,774	1,544	8	-	-	1	2	4	51	131	272	627	95	256	97	
증수뢰	27	21	-	-	-	-	-	-	-	-	3	7	5	4	2	
통화	72	25	-	-	-	-	-	-	1	3	8	4	-	5	4	
문서·인장	7,247	4,551	3	2	3	9	41	39	499	508	721	980	402	909	435	
유가증권인지	26	17	-	-	-	-	-	-	-	-	3	7	-	6	1	
사기	330,215	201,407	72	122	1,280	3,766	3,160	3,868	44,376	32,059	32,710	32,441	11,217	17,230	19,106	
횡령	58,028	31,887	20	302	708	1,048	477	503	7,414	5,502	5,339	4,771	1,627	2,999	1,177	
배임	1,898	1,375	-	-	-	-	-	-	31	109	266	345	130	342	152	
풍속범죄계	17,750	4,985	8	24	123	317	251	274	2,635	895	181	120	27	18	112	
성풍속범죄	17,749	4,984	8	24	123	317	251	274	2,635	895	181	120	27	17	112	
도박범죄	1	1	-	-	-	-	-	-	-	-	-	-	-	1	-	
특별경제범죄	30,718	17,170	7	3	34	130	92	122	2,506	3,079	3,398	3,563	1,159	1,577	1,500	
마약범죄	2	1	-	-	-	-	-	-	1	-	-	-	-	-	-	
보건범죄	874	469	5	1	4	4	2	1	78	99	93	66	27	39	50	
환경범죄	116	88	-	-	-	-	-	-	1	7	18	26	7	19	10	
교통범죄	88,484	59,248	262	1,119	528	794	327	378	9,107	11,252	11,067	10,655	4,180	8,593	986	
노동범죄	76	53	-	-	-	-	-	-	2	9	14	13	4	7	4	
안보범죄	116	68	-	-	-	-	-	-	8	10	15	14	3	6	12	
선거범죄	88	80	-	-	-	-	-	-	-	2	4	22	19	22	11	
병역범죄	12	12	-	-	-	-	-	1	9	-	-	-	-	-	2	
기타범죄	135,805	73,827	1,648	3,534	2,111	1,252	333	543	9,423	14,059	13,706	12,503	3,746	6,789	4,180	



단위 : 건

여자														미상
계	6세이하	12세이하	15세이하	18세이하	19세	20세	30세이하	40세이하	50세이하	60세이하	64세이하	65세이상	미상	
440,826	1,798	5,732	9,811	11,817	5,950	7,575	88,622	73,163	77,943	73,444	23,301	42,507	19,163	13,554
(39.5)	(0.2)	(0.5)	(0.9)	(1.1)	(0.5)	(0.7)	(7.9)	(6.6)	(7.0)	(6.6)	(2.1)	(3.8)	(1.7)	(1.2)
21,455	140	1,001	1,664	1,518	707	766	7,675	3,162	2,147	1,562	429	645	39	11
131	12	4	3	6	-	1	15	10	20	21	9	30	-	-
196	2	3	4	7	-	1	25	25	34	39	15	40	1	-
248	-	1	4	3	4	6	46	40	42	52	23	26	1	-
5,071	10	248	815	425	175	185	1,667	703	435	257	59	87	5	-
825	10	56	88	84	35	44	303	99	47	39	9	10	1	-
14,422	106	673	712	944	492	525	5,578	2,238	1,490	1,040	261	338	25	-
168	-	15	37	46	1	2	21	15	9	11	3	8	-	-
394	-	1	1	3	-	2	20	32	70	103	50	106	6	11
68,971	34	285	592	961	494	694	11,393	12,720	14,813	13,938	4,107	7,635	1,305	1,245
85,701	239	447	1,563	1,715	728	1,007	14,298	16,230	18,154	16,270	5,294	9,243	513	301
8,380	10	18	172	180	71	93	1,316	1,414	1,604	1,589	606	1,302	5	1
45,941	153	225	784	1,057	465	660	8,587	9,429	9,711	7,917	2,456	4,456	41	3
658	-	1	10	35	20	17	154	111	145	100	19	46	-	-
10,184	18	43	193	204	85	115	1,636	1,928	2,206	1,954	624	1,043	135	127
243	39	100	38	23	2	5	20	8	1	2	-	3	2	-
1,467	2	27	246	115	24	26	254	167	210	212	68	108	8	10
827	1	16	78	35	11	13	189	96	154	116	49	64	5	1
18,001	16	17	42	66	50	78	2,142	3,077	4,123	4,380	1,472	2,221	317	159
149,953	46	260	1,214	3,454	2,867	3,583	32,480	23,197	25,125	25,218	7,734	12,452	12,323	8,703
175	-	-	-	-	-	-	6	28	32	59	8	24	18	21
224	-	1	-	-	-	1	15	27	51	66	18	40	5	6
3	-	-	-	-	-	-	-	-	1	-	1	-	1	3
43	-	-	-	-	-	-	3	3	13	6	3	10	5	4
2,580	1	1	1	5	27	32	319	301	483	576	173	394	267	116
7	-	-	-	-	-	-	-	1	1	1	1	2	1	2
120,761	35	79	732	2,520	2,243	2,822	24,420	18,648	20,597	21,275	6,406	9,605	11,379	8,047
25,710	10	179	481	928	597	728	7,699	4,146	3,856	3,111	1,079	2,296	600	431
450	-	-	-	1	-	-	18	43	91	124	45	81	47	73
12,556	15	443	1,107	1,287	415	496	4,908	1,656	753	383	78	82	933	209
12,556	15	443	1,107	1,287	415	496	4,908	1,656	753	383	78	82	933	209
-	-	-	-	-	-	-	-	-	-	-	-	-	-	-
12,287	6	4	40	134	111	190	1,730	1,854	2,409	2,924	986	1,083	816	1,261
1	-	-	-	-	-	-	-	-	-	1	-	-	-	-
372	3	2	3	3	1	2	102	74	52	48	18	25	39	33
20	-	-	-	-	-	-	-	2	1	4	3	7	3	8
29,076	149	669	383	400	177	222	4,050	4,293	4,841	5,319	2,133	6,090	350	160
23	-	-	-	-	-	-	3	9	3	2	1	1	4	-
35	-	-	-	-	-	2	5	9	3	11	-	1	4	13
7	-	-	-	-	-	-	-	-	-	1	-	4	2	1
-	-	-	-	-	-	-	-	-	-	-	-	-	-	-
60,369	1,166	2,621	3,245	2,345	450	613	11,978	9,957	9,642	7,763	2,518	5,239	2,832	1,609

20. 피해자 유형(2-1)

피해자유형		계	피해자 없음	가족·친인척							
				가족· 친인척 소계	동거 유						
					소계	배우자	전배우자	사실혼 배우자	부모 (계부모)	조부모 (계조부모)	자녀 (양자녀, 외붓자녀)
최종	계 (%)	1,250,885 (100.0)	224,804 (18.0)	77,957 (6.2)	53,104 (4.2)	27,042 (2.2)	467 (0.0)	5,447 (0.4)	4,652 (0.4)	154 (0.0)	12,835 (1.0)
강력 범죄	강 력 범 죄 계	24,942	152	1,341	717	223	9	68	101	3	223
	살 인 기 수	291	1	160	106	36	-	7	24	-	33
	살 인 미 수 등	491	3	149	89	37	-	16	21	-	12
	강 도	861	1	15	8	1	-	3	3	1	-
	강 간	5,262	8	291	122	33	3	11	4	1	46
	유 사 강 간	904	1	56	23	8	-	3	-	-	10
	강 제 추 행	15,817	37	397	185	23	1	2	5	1	110
	기타강간·강제추행등	221	-	22	4	1	-	-	1	-	1
절	방 화	1,095	101	251	180	84	5	26	43	-	11
	도 범 죄	100,526	262	723	174	57	8	49	46	3	3
폭력 범죄	폭 력 범 죄 계	265,083	1,362	52,703	39,714	25,569	387	4,978	3,622	104	3,175
	상 해	27,640	82	4,370	2,799	1,792	22	375	283	10	146
	폭 행	149,508	657	35,486	28,124	18,515	266	3,475	2,247	69	2,273
	체 포 · 감 금	1,287	3	182	98	56	2	19	12	-	6
	협 박	23,700	144	6,481	4,653	2,648	48	549	573	9	523
	약 취 · 유 인	458	-	129	41	-	-	-	4	-	32
	폭 력 행 위 등	23,078	287	500	71	22	1	4	7	-	17
	공 갈	3,631	21	75	12	1	-	3	4	1	2
지능 범죄	손 괴	35,781	168	5,480	3,916	2,535	48	553	492	15	176
	지 능 범 죄 계	241,954	3,198	3,731	329	109	16	93	61	7	10
	직 무 유 기	698	59	-	-	-	-	-	-	-	-
	직 권 남 용	836	24	3	1	1	-	-	-	-	-
	증 수 회	621	209	2	-	-	-	-	-	-	-
	통 화	57	6	-	-	-	-	-	-	-	-
	문 서 · 인 장	13,221	1,248	1,124	103	42	4	16	23	1	7
	유 가증 권인 지	72	7	2	-	-	-	-	-	-	-
풍속 범죄	사 기	186,902	1,081	1,581	173	50	7	61	35	6	3
	횡 령	33,579	328	844	52	16	5	16	3	-	-
	배 임	5,968	236	175	-	-	-	-	-	-	-
	풍 속 범 죄 계	32,637	15,347	180	62	26	-	11	7	1	10
	성 풍 속 범 죄	18,079	891	180	62	26	-	11	7	1	10
	도 박 범 죄	14,558	14,456	-	-	-	-	-	-	-	-
	특 별 경 제 범 죄	57,515	3,613	333	42	20	2	9	8	1	1
	마 약 범 죄	17,995	17,940	-	-	-	-	-	-	-	-
보 환	건 범 죄	17,836	4,815	30	9	7	-	2	-	-	-
	경 범 죄	3,535	882	6	3	3	-	-	-	-	-
	교 통 범 죄	234,138	135,794	453	310	218	1	14	35	2	29
	노 동 범 죄	886	162	1	-	-	-	-	-	-	-
	안 보 범 죄	781	77	2	1	-	-	1	-	-	-
	선 거 범 죄	1,563	425	3	1	1	-	-	-	-	-
	병 역 범 죄	7,165	4,907	1	-	-	-	-	-	-	-
	기 타 범 죄	244,329	35,868	18,450	11,742	809	44	222	772	33	9,384



단위 : 명

가족·친인척														
동거 유				동거 무										
손자녀 (양손자녀, 입붓손자녀)	형제· 자매	사촌이내 친인척	기타 친인척	소계	배우자	전배우자	사실혼 배우자	부모 (계부모)	조부모 (계조부모)	자녀 (양자녀, 입붓자녀)	손자녀 (양손자녀, 입붓손자녀)	형제· 자매	사촌이내 친인척	기타 친인척
256 (0.0)	1,714 (0.1)	291 (0.0)	246 (0.0)	24,853 (2.0)	5,730 (0.5)	2,692 (0.2)	1,474 (0.1)	2,370 (0.2)	132 (0.0)	3,289 (0.3)	195 (0.0)	2,778 (0.2)	1,898 (0.2)	4,295 (0.3)
8	33	24	25	624	74	45	29	61	2	124	15	43	134	97
1	2	1	2	54	8	2	2	19	-	14	1	3	3	2
-	1	2	-	60	8	5	2	14	1	6	-	14	3	7
-	-	-	-	7	1	1	1	-	1	-	-	2	-	1
4	7	7	6	169	30	23	18	3	-	28	4	4	38	21
-	1	-	1	33	5	1	2	-	-	8	-	3	9	5
3	15	12	13	212	10	6	-	4	-	59	9	6	69	49
-	1	-	-	18	1	-	1	-	-	1	1	1	6	7
-	6	2	3	71	11	7	3	21	-	8	-	10	6	5
-	4	2	2	549	53	65	29	49	10	12	1	85	68	177
47	1,559	140	133	12,989	4,038	1,173	1,078	1,520	64	1,265	42	1,555	735	1,519
1	148	10	12	1,571	465	110	126	148	8	89	2	247	109	267
32	1,066	93	88	7,362	2,487	652	682	797	35	788	21	808	367	725
-	3	-	-	84	30	10	8	11	-	9	-	10	2	4
10	258	25	10	1,828	515	210	117	283	13	214	4	226	79	167
3	-	1	1	88	8	1	1	7	-	46	10	-	9	6
1	10	3	6	429	35	11	3	39	4	34	4	69	80	150
-	-	-	1	63	5	7	6	6	-	2	-	8	10	19
-	74	8	15	1,564	493	172	135	229	4	83	1	187	79	181
1	10	11	11	3,402	193	236	78	244	18	95	3	606	511	1,418
-	-	-	-	-	-	-	-	-	-	-	-	-	-	-
-	-	-	-	2	-	-	-	-	-	-	-	-	-	2
-	-	-	-	2	-	-	-	-	-	-	-	-	-	2
-	-	-	-	-	-	-	-	-	-	-	-	-	-	-
-	5	1	4	1,021	121	88	11	144	8	51	-	205	94	299
-	-	-	-	2	1	-	-	-	-	1	-	-	-	-
-	3	3	5	1,408	56	104	47	66	9	23	1	226	291	585
1	2	7	2	792	14	42	16	29	1	18	2	149	115	406
-	-	-	-	175	1	2	4	5	-	2	-	26	11	124
-	6	-	1	118	46	31	9	5	-	6	-	2	8	11
-	6	-	1	118	46	31	9	5	-	6	-	2	8	11
-	-	-	-	-	-	-	-	-	-	-	-	-	-	-
-	-	-	1	291	19	28	11	17	-	13	1	39	46	117
-	-	-	-	-	-	-	-	-	-	-	-	-	-	-
-	-	-	-	21	2	1	3	4	-	4	-	-	1	6
-	-	-	-	3	-	-	-	1	-	-	-	-	-	2
2	4	2	3	143	28	5	5	30	3	6	3	19	9	35
-	-	-	-	1	-	-	-	-	-	-	-	1	-	-
-	-	-	-	1	-	-	-	-	-	-	-	-	-	1
-	-	-	-	2	-	-	-	-	-	-	-	-	-	2
-	-	-	-	1	-	-	-	1	-	-	-	-	-	-
198	98	112	70	6,708	1,277	1,108	232	438	35	1,764	130	428	386	910

20. 피해자 유형(2-2)

피해자유형 죄종		가족·친인척 외						
		소계	애인	전애인	직장내관계			
					소계	상사	동료	부하
계 (%)		311,698 (24.9)	12,414 (1.0)	16,248 (1.3)	33,753 (2.7)	9,119 (0.7)	16,920 (1.4)	7,714 (0.6)
강력범죄	강력범죄계	12,608	698	841	2,441	248	990	1,203
	살인기수	109	25	4	6	2	3	1
	살인미수등	256	23	19	39	10	25	4
	강도	209	6	16	10	2	3	5
	강간	3,779	437	521	295	29	136	130
	유사강간	636	46	53	62	6	26	30
	강제추행	7,193	123	203	2,006	191	791	1,024
	기타강간·강제추행등	136	9	9	11	-	5	6
절	방화	290	29	16	12	8	1	3
	도범죄	12,384	207	447	1,786	1,101	559	126
폭력범죄	폭력범죄계	89,963	8,525	5,025	10,695	1,408	7,388	1,899
	상해	13,580	1,077	727	2,211	238	1,640	333
	폭행	46,605	5,104	2,565	6,572	690	4,686	1,196
	체포·감금	826	171	123	54	16	23	15
	협박	8,224	936	701	836	166	479	191
	약취·유인	93	2	5	10	-	-	10
	폭력행위등	8,085	20	56	417	75	271	71
	공갈	2,110	32	111	187	69	84	34
지능범죄	손괴	10,440	1,183	737	408	154	205	49
	지능범죄계	114,397	801	2,323	8,618	3,698	3,334	1,586
	직무유기	150	-	-	18	4	7	7
	직권남용	277	-	-	82	7	33	42
	증수뢰	45	2	-	5	3	-	2
	통화	7	-	-	-	-	-	-
	문서·인장	4,943	20	85	644	207	293	144
	유가증권인지	36	-	-	3	3	-	-
	사기	94,846	739	2,027	4,463	1,580	2,126	757
	횡령	11,240	39	206	2,798	1,510	705	583
풍속범죄	배임	2,853	1	5	605	384	170	51
	풍속범죄계	4,908	456	1,028	262	28	176	58
	성풍속범죄	4,905	456	1,028	262	28	176	58
	도박범죄	3	-	-	-	-	-	-
특별경제범죄		11,406	28	76	1,053	499	450	104
마약범죄		1	-	-	-	-	-	-
보건범죄		801	-	9	29	3	20	6
환경범죄		105	-	-	-	-	-	-
교통범죄		2,617	65	14	181	16	151	14
노동범죄		74	-	1	38	11	10	17
안보범죄		22	-	-	2	-	-	2
선거범죄		104	-	-	19	6	5	8
병역범죄		33	1	-	1	1	-	-
기타범죄		62,275	1,633	6,484	8,628	2,100	3,837	2,691



단위 : 명

가족·친인척 외							전혀 모르는 사람	법인	국가
친구·선후배	거래 상대방	이웃	보호 감독인	피보호 감독인	온라인에서만 아는 관계	기타			
46,504	83,196	36,328	1,079	2,583	6,597	72,996	493,862	36,888	105,676
(3.7)	(6.7)	(2.9)	(0.1)	(0.2)	(0.5)	(5.8)	(39.5)	(2.9)	(8.4)
2,957	849	1,059	93	152	641	2,877	10,720	24	97
29	5	21	-	-	3	16	21	-	-
72	10	34	3	-	7	49	83	-	-
67	38	13	-	-	8	51	635	-	1
942	132	165	11	26	382	868	1,183	-	1
218	32	32	4	2	33	154	211	-	-
1,563	596	667	71	119	196	1,649	8,189	-	1
50	3	12	3	5	12	22	63	-	-
16	33	115	1	-	-	68	335	24	94
1,951	3,276	2,250	44	14	50	2,359	86,493	474	190
23,082	9,882	16,695	153	124	462	15,320	118,897	1,589	569
4,632	719	2,179	21	21	66	1,927	9,605	-	3
11,617	4,668	8,124	88	69	168	7,630	66,736	11	13
214	69	56	4	5	8	122	275	-	1
1,384	911	1,875	14	12	117	1,438	8,799	26	26
16	-	21	1	-	11	27	225	-	11
3,508	1,405	760	4	7	43	1,865	12,703	1,134	369
948	366	56	1	1	40	368	1,264	153	8
763	1,744	3,624	20	9	9	1,943	19,290	265	138
11,304	55,623	4,729	55	102	1,929	28,913	93,707	20,561	6,360
1	15	3	6	11	-	96	330	3	156
1	12	8	2	44	-	128	469	5	58
2	8	2	-	-	-	26	10	29	326
-	5	-	-	-	-	2	16	-	28
333	1,769	341	4	4	13	1,730	2,234	557	3,115
2	19	-	-	-	-	12	16	1	10
10,086	49,096	3,324	20	23	1,883	23,185	72,948	14,285	2,161
806	3,784	757	20	19	27	2,784	17,137	3,720	310
73	915	294	3	1	6	950	547	1,961	196
1,100	149	136	18	15	1,162	582	11,613	6	583
1,100	149	136	18	15	1,162	579	11,606	6	491
-	-	-	-	-	-	3	7	-	92
420	4,276	1,189	26	14	155	4,169	25,600	8,824	7,739
-	-	-	-	-	-	1	-	-	54
27	250	32	6	8	1	439	1,109	120	10,961
2	28	5	-	-	-	70	131	8	2,403
478	114	793	4	9	5	954	86,993	997	7,284
1	4	-	1	2	-	27	52	1	596
1	1	1	-	-	8	9	500	7	173
15	3	17	-	-	-	50	52	21	958
-	-	-	-	-	-	31	29	1	2,194
5,166	8,741	9,422	679	2,143	2,184	17,195	57,966	4,255	65,515

21. 자살원인 및 발견장소

단위 : 명

구 분	2012	2013	2014	2015	2016	2017	2018	2019	2020	2021	2022	2023
계	13,940	14,271	13,658	13,436	13,020	12,426	13,216	13,367	12,776	13,205	12,727	14,089
가 정 문 제	1,158	1,239	1,211	1,285	1,162	1,100	1,043	1,069	891	879	685	692
경 제 생 활 문 제	2,618	2,905	2,889	3,089	3,043	3,111	3,390	3,564	3,249	3,190	2,868	3,656
육체적 질병 문제	2,887	2,905	2,581	2,903	2,768	2,565	2,429	2,518	2,172	2,343	2,238	2,291
정신적, 정신과적문제	3,861	4,011	3,916	4,228	4,713	3,939	4,171	4,638	4,905	5,258	5,011	5,308
직장 또는 업무상의 문제	577	561	552	559	514	487	487	598	492	496	404	395
남 녀 문 제	493	453	445	469	429	387	419	373	360	281	256	256
사 별 문 제	98	89	106	101	108	107	109	113	102	117	105	119
학대 또는 폭력문제	35	3	2	2	3	7	-	4	1	8	-	1
기 타	160	189	177	243	172	253	326	330	372	300	377	408
미 상	2,053	1,916	1,779	557	108	470	842	160	232	333	783	963



단위 : 명

구 분		계	가정 문제	경제 생활 문제	육체적 질병 문제	정신적 정신과적 문제	직장 또는 업무상의 문제	남녀 문제	사별 문제	학대 또는 폭력 문제	기타	미상
2023	계	14,089	692	3,656	2,291	5,308	395	256	119	1	408	963
	남자	9,805	456	3,137	1,700	2,906	327	159	75	1	307	737
	여자	4,281	236	519	591	2,402	68	97	44	-	101	223
	미상	3	-	-	-	-	-	-	-	-	-	3

발견 장소	계	강 (해변)	노상	병원	숙박 업소	아파트, 주택	아산	오피스텔	차량	기타
2021	13,205	407	1,365	646	431	7,310	855	281	609	1,301
2022	12,727	396	1,376	618	439	7,022	744	275	625	1,232
2023	14,089	412	1,353	674	424	7,827	810	323	721	1,545

22. 자살자 연령대별 현황

직업·학력	연령별	총합계	10세이하	11-15세	16-20세	21-25세	26-30세	31-35세
직업	계	14,089	1	154	321	637	895	839
농·임·수산업		256	-	-	-	-	-	3
자영업		1,179	-	-	2	15	39	52
전문직		368	-	-	3	23	51	41
공무원		105	-	-	-	3	13	15
일반봉급자		1,013	-	-	7	45	130	147
유흥업종사자		27	-	-	1	2	3	3
일용노동자		128	-	-	-	4	5	6
기타피고용자		753	-	-	11	33	39	57
학생		571	1	152	202	170	39	3
무직자		5,906	-	2	66	191	308	265
기타		1,039	-	-	6	39	64	87
미상		2,744	-	-	23	112	204	160
학력	계	14,089	1	154	321	637	895	839
불취학		91	-	-	-	-	1	1
초교재중		22	1	20	-	-	-	-
초교중퇴		58	-	-	1	-	-	1
초교졸업		300	-	-	-	-	-	-
중교재중		101	-	99	1	-	-	-
중교중퇴		54	-	3	1	2	2	2
중교졸업		270	-	1	3	3	5	4
고교재중		131	-	25	101	2	-	-
고교중퇴		116	-	1	28	12	3	9
고교졸업		1,545	-	-	61	87	103	82
대학재중		267	-	-	75	156	28	3
대학중퇴		194	-	-	7	23	24	38
대학졸업		1,242	-	-	-	74	175	184
대학원재중		28	-	-	1	10	11	1
대학원중퇴		12	-	-	-	-	3	1
대학원졸업		110	-	-	-	1	9	10
미상		9,548	-	5	42	267	531	503
성별	계	14,089	1	154	321	637	895	839
남자		9,805	-	68	156	373	579	531
여자		4,281	1	86	165	264	316	308
불상		3	-	-	-	-	-	-



단위 : 명

36-40세	41-45세	46-50세	51-55세	56-60세	61-65세	66세이상	미상
959	1,246	1,335	1,426	1,360	1,264	3,639	13
6	7	11	18	25	35	151	-
97	177	189	221	162	128	97	-
37	36	45	42	31	30	29	-
8	20	15	19	11	1	-	-
145	145	137	123	83	37	14	-
5	6	5	2	-	-	-	-
9	9	21	25	24	14	10	1
60	94	95	92	105	76	91	-
2	-	1	-	-	1	-	-
295	325	380	432	499	596	2,547	-
95	111	141	150	141	77	128	-
200	316	295	302	279	269	572	12
959	1,246	1,335	1,426	1,360	1,264	3,639	13
1	1	1	-	-	4	82	-
-	-	-	-	-	-	1	-
-	-	-	-	4	6	46	-
-	2	1	4	17	27	249	-
-	-	-	-	-	1	-	-
1	5	4	11	3	4	16	-
6	8	17	21	37	38	127	-
-	-	-	1	-	1	1	-
12	13	6	8	9	2	13	-
118	138	196	215	178	157	210	-
4	-	1	-	-	-	-	-
34	33	10	8	8	3	6	-
143	152	137	125	96	56	100	-
1	2	2	-	-	-	-	-
1	2	1	1	-	2	1	-
15	7	11	11	9	18	19	-
623	883	948	1,021	999	945	2,768	13
959	1,246	1,335	1,426	1,360	1,264	3,639	13
659	850	931	1,038	1,041	946	2,623	10
300	396	404	388	319	318	1,016	-
-	-	-	-	-	-	-	3

23. 자살 원인 및 수단별 현황

구 분	성별	총합계	목매	추락	음독	가스중독사	익사
계	총합계	14,089	6,916	2,776	1,332	2,277	406
	남	9,805	4,969	1,561	873	1,846	267
	여	4,281	1,944	1,215	459	431	139
	불상	3	3	-	-	-	-
가 정 문 제	소계	692	371	116	81	88	13
	남	456	244	57	61	66	9
	여	236	127	59	20	22	4
	불상	-	-	-	-	-	-
경제생활문제	소계	3,656	1,915	283	184	1,119	82
	남	3,137	1,662	204	152	986	72
	여	519	253	79	32	133	10
	불상	-	-	-	-	-	-
육 체 적 질 병 문 제	소계	2,291	1,168	493	355	131	54
	남	1,700	880	358	252	101	36
	여	591	288	135	103	30	18
	불상	-	-	-	-	-	-
정 신 적 , 정신과적문제	소계	5,308	2,422	1,450	550	570	191
	남	2,906	1,412	652	291	382	94
	여	2,402	1,010	798	259	188	97
	불상	-	-	-	-	-	-
직 장 또 는 업무상의문제	소계	395	195	83	19	78	14
	남	327	154	69	16	70	12
	여	68	41	14	3	8	2
	불상	-	-	-	-	-	-
남 녀 문 제	소계	256	121	47	15	55	5
	남	159	71	25	10	39	4
	여	97	50	22	5	16	1
	불상	-	-	-	-	-	-
사 별 문 제	소계	119	68	16	14	15	4
	남	75	45	10	8	10	2
	여	44	23	6	6	5	2
	불상	-	-	-	-	-	-
학 대 또 는 폭 력 문 제	소계	1	-	-	-	-	-
	남	1	-	-	-	-	-
	여	-	-	-	-	-	-
	불상	-	-	-	-	-	-
기 타	소계	408	182	110	30	65	7
	남	307	143	66	24	56	7
	여	101	39	44	6	9	-
	불상	-	-	-	-	-	-
미 상	소계	963	474	178	84	156	36
	남	737	358	120	59	136	31
	여	223	113	58	25	20	5
	불상	3	3	-	-	-	-



단위 : 명

도검	총포	폭발물	기차	자동차	소사	전기	기타
162	2	1	8	3	50	2	154
135	2	-	6	2	44	2	98
27	-	1	2	1	6	-	56
-	-	-	-	-	-	-	-
14	-	-	2	-	4	-	3
12	-	-	2	-	4	-	1
2	-	-	-	-	-	-	2
-	-	-	-	-	-	-	-
27	-	-	2	1	14	-	29
25	-	-	2	1	13	-	20
2	-	-	-	-	1	-	9
-	-	-	-	-	-	-	-
58	-	-	1	-	3	-	28
50	-	-	1	-	2	-	20
8	-	-	-	-	1	-	8
-	-	-	-	-	-	-	-
38	-	1	2	-	16	1	67
27	-	-	-	-	14	1	33
11	-	1	2	-	2	-	34
-	-	-	-	-	-	-	-
3	1	-	-	-	2	-	-
3	1	-	-	-	2	-	-
-	-	-	-	-	-	-	-
-	-	-	-	-	-	-	-
5	-	-	-	2	2	-	4
4	-	-	-	1	2	-	3
1	-	-	-	1	-	-	1
-	-	-	-	-	-	-	-
1	-	-	-	-	1	-	-
-	-	-	-	-	-	-	-
1	-	-	-	-	1	-	-
-	-	-	-	-	-	-	-
-	-	-	-	-	-	-	1
-	-	-	-	-	-	-	1
-	-	-	-	-	-	-	-
-	-	-	-	-	-	-	-
4	-	-	1	-	4	-	5
3	-	-	1	-	3	-	4
1	-	-	-	-	1	-	1
-	-	-	-	-	-	-	-
12	1	-	-	-	4	1	17
11	1	-	-	-	4	1	16
1	-	-	-	-	-	-	1
-	-	-	-	-	-	-	-




제11장

수사국

1. 공무원 직무관련 범죄 검거 현황	328	5. 사·도청별 사이버범죄 발생 및 검거	332
2. 공무원 범죄 소속기관별 현황	329	6. 사이버금융범죄 피해액	339
3. 집회 및 시위에 관한 법률 위반 처리 현황	330	7. 사이버사기 피해액	339
4. 사이버범죄 발생 및 검거	331	8. 사이버사건 피의자 연령별 현황	339
		9. 디지털 증거분석 현황	340

반부패공공범죄수사 / 사이버범죄수사 / 디지털포렌식

POLICE STATISTICAL YEAR BOOK 2023



1. 공무원 직무관련 범죄 검거 현황

단위 : 명

구 분		2010	2011	2012	2013	2014	2015	2016	2017	2018	2019	2020	2021	2022	2023
총계	계	1,902	1,171	1,232	1,238	1,342	1,383	1,238	1,364	1,472	1,565	1,619	1,534	1,804	1,489
	구속	46	24	13	11	18	20	20	26	18	12	9	10	11	7
	불구속	1,856	1,147	1,219	1,227	1,324	1,363	1,218	1,338	1,454	1,553	1,610	1,524	1,793	1,482
뇌물 수수	소계	891	266	170	197	239	198	204	297	227	183	158	164	152	144
	구속	46	24	13	11	18	19	18	25	18	12	9	9	11	6
	불구속	845	242	157	186	221	179	186	272	209	171	149	155	141	138
직권 남용	소계	237	259	281	289	469	470	509	524	654	778	766	688	904	699
	구속	-	-	-	-	-	1	2	1	-	-	-	1	-	1
	불구속	237	259	281	289	469	469	507	523	654	778	766	687	904	698
직무 유기	소계	774	646	781	752	634	715	525	543	591	604	695	682	748	646
	구속	-	-	-	-	-	-	-	-	-	-	-	-	-	-
	불구속	774	646	781	752	634	715	525	543	591	604	695	682	748	646



2. 공무원 범죄 소속기관별 현황

단위 : 명

구 분	죄명	2010	2011	2012	2013	2014	2015	2016	2017	2018	2019	2020	2021	2022	2023
국 공 무 원	뇌물수수	109	53	44	39	57	52	54	65	59	68	50	59	55	45
	직권남용	66	41	29	87	302	250	355	308	331	411	414	403	543	454
	직무유기	99	106	71	185	150	154	150	142	184	196	239	246	332	307
지 공 무 원 자치단체	뇌물수수	541	131	70	94	159	118	127	206	122	94	73	87	72	78
	직권남용	108	100	53	112	114	146	133	190	239	321	262	219	244	216
	직무유기	455	214	144	332	414	440	334	364	322	351	385	354	356	311
지 공 무 원 교 육 청	뇌물수수	171	47	9	27	12	14	10	9	30	7	29	5	16	7
	직권남용	11	5	-	6	8	26	13	15	34	15	49	5	22	18
	직무유기	27	21	23	17	3	55	29	24	35	23	16	19	31	19
국 회	뇌물수수	-	1	-	-	1	1	1	-	2	-	2	3	4	5
	직권남용	1	-	-	-	-	-	-	1	-	-	1	1	11	5
	직무유기	-	-	-	-	-	-	-	-	-	-	-	-	-	-
법 원	뇌물수수	1	-	-	-	-	-	-	1	3	-	-	1	-	-
	직권남용	-	4	4	4	1	-	1	3	2	7	4	3	14	-
	직무유기	2	-	3	1	-	3	2	1	5	6	7	2	3	2
기 타	뇌물수수	69	34	47	37	10	13	12	16	11	14	4	9	5	9
	직권남용	51	109	195	80	44	48	7	7	48	24	36	57	70	5
	직무유기	191	305	540	217	67	63	10	12	45	28	48	61	26	6
계		1,902	1,171	1,232	1,238	1,342	1,383	1,238	1,364	1,472	1,565	1,619	1,534	1,804	1,487

11

가
수
비

3. 집회 및 시위에 관한 법률 위반 처리 현황

단위 : 건, 명

구 분		처리 현황		
		발생건수	검거건수	송치인원(구속인원)
계		400	348	410
서 울		229	208	237
부 산		6	4	3
대 구		13	11	14
인 천		7	9	7
광 주		6	6	5
대 전		3	3	1
울 산		7	6	6
세 종		7	6	10
경 기 남 부		27	24	28
경 기 북 부		7	7	9
강 원		2	2	3
충 북		3	3	4
충 남		13	13	13
전 북		5	5	15
전 남		9	9	16
경 북		26	5	14
경 남		29	26	23
제 주		1	1	2



4. 사이버범죄 발생 및 검거

단위 : 건, 명

유 형	구 분		발생건수(건)	검거건수(건)	검거인원(명)
정보통신망 침해범죄	총계		241,842	138,171	79,297
	계		4,223	1,184	1,486
	해킹	소계	2,696	681	882
		계정도용	877	100	113
		단순침입	1,424	409	566
		자료유출	172	86	112
		자료훼손	223	86	91
	서비스거부공격		75	22	29
	악성 프로그램	소계	304	76	122
		랜섬웨어	71	2	3
		기타	233	74	119
	기타		1,148	405	453
정보통신망 이용범죄	계		206,924	111,171	47,395
	사이버사기	소계	167,688	97,243	33,539
		직거래	78,320	52,997	15,485
		쇼핑몰	5,156	2,892	580
		게임	8,331	5,510	2,579
		이메일무역사기	222	8	4
		기타	75,659	35,836	14,891
	사이버 금융범죄	소계	26,600	5,803	5,121
		피싱	3,645	733	726
		파밍	38	8	6
		스미싱	1,673	161	154
		메모리해킹	19	2	-
		몸캠피싱	3,545	305	315
		메신저이용사기	13,179	2,923	2,777
		기타	4,501	1,671	1,143
	개인·위치정보침해		256	93	116
	사이버저작권침해		8,727	6,116	6,598
	기타		3,653	1,916	2,021
불법컨텐츠 범죄	계		30,695	25,816	30,416
	사이버성폭력	소계	2,314	1,737	2,029
		불법성영상물	381	257	372
		아동성착취물	1,052	918	978
		불법촬영물	701	469	579
		불법합성물	180	93	100
	사이버도박	소계	3,436	3,225	4,294
		스포츠도박	1,204	1,189	1,414
		경마·경륜·경정	620	559	629
		카지노	357	343	505
		기타	1,255	1,134	1,746
	사이버명예훼손·모욕		24,252	20,390	23,540
	기타		693	464	553

※ 메신저이용사기는 2019년 7월부터 통계관리 시작

5. 시·도청별 사이버범죄 발생 및 검거(4-1)

○ 전국

단위 : 건, 명

연도	유형	총계	정보통신망침해범죄					불법컨텐츠범죄				
			소계	해킹	DDoS등	악성 프로 그램	기타	소계	사이버 성폭력	사이버 도박	사이버 명예훼손 ·모욕	기타
'23	발생건수	241,842	4,223	2,696	75	304	1,148	30,695	2,314	3,436	24,252	693
	검거건수	138,171	1184	681	22	76	405	25,816	1,737	3,225	20,390	464
	검거인원	79,297	1486	882	29	122	453	30,416	2,029	4,294	23,540	553

연도	유형	정보통신망이용범죄					
		소계	사이버사기	사이버 금융범죄	개인· 위치정보침해	사이버 저작권침해	기타
'23	발생건수	206,924	167,688	26,600	256	8,727	3,653
	검거건수	111,171	97,243	5,803	93	6,116	1,916
	검거인원	47,395	33,539	5,121	116	6,598	2,021

○ 서울

단위 : 건, 명

연도	유형	총계	정보통신망침해범죄					불법컨텐츠범죄				
			소계	해킹	DDoS등	악성 프로 그램	기타	소계	사이버 성폭력	사이버 도박	사이버 명예훼손 ·모욕	기타
'23	발생건수	37,965	1,117	769	16	48	284	6,815	357	365	6,003	90
	검거건수	20,202	192	122	4	7	59	4,752	243	338	4,111	60
	검거인원	13,490	251	170	5	7	69	6,743	322	456	5,900	65

연도	유형	정보통신망이용범죄					
		소계	사이버사기	사이버 금융범죄	개인· 위치정보침해	사이버 저작권침해	기타
'23	발생건수	30,033	23,980	4,814	64	463	712
	검거건수	15,258	13,653	976	20	271	338
	검거인원	6,496	4,887	909	31	294	375

○ 부산

단위 : 건, 명

연도	유형	총계	정보통신망침해범죄					불법컨텐츠범죄				
			소계	해킹	DDoS등	악성 프로 그램	기타	소계	사이버 성폭력	사이버 도박	사이버 명예훼손 ·모욕	기타
'23	발생건수	19,376	241	144	0	18	79	2,616	156	898	1,499	63
	검거건수	12,227	72	28	0	5	39	2,420	112	868	1,390	50
	검거인원	6,505	77	28	0	6	43	2,615	114	920	1,519	62

연도	유형	정보통신망이용범죄					
		소계	사이버사기	사이버 금융범죄	개인· 위치정보침해	사이버 저작권침해	기타
'23	발생건수	16,519	13,806	1,982	29	485	217
	검거건수	9,735	8,731	469	17	367	151
	검거인원	3,813	2,759	503	18	378	155



○ 대구

단위 : 건, 명

연도 \ 유형		총계	정보통신망침해범죄					불법콘텐츠범죄				
			소계	해킹	DDoS등	악성 프로 그램	기타	소계	사이버 성폭력	사이버 도박	사이버 명예훼손 ·모욕	기타
'23	발생건수	10,897	87	51	2	12	22	1,213	77	127	972	37
	검거건수	7,680	23	11	1	3	8	1,129	69	117	920	23
	검거인원	3,672	27	15	1	2	9	1,325	85	144	1059	37

연도	유형	정보통신망이용범죄					
		소계	사이버사기	사이버 금융범죄	개인· 위치정보침해	사이버 저작권침해	기타
'23	발생건수	9,597	8,049		886	4	553
	검거건수	6,528	5,832		233	2	388
	검거인원	2,320	1,587		231	4	422

○ 인천

단위 : 건, 명

연도 \ 유형		총계	정보통신망침해범죄					불법콘텐츠범죄				
			소계	해킹	DDoS등	악성 프로 그램	기타	소계	사이버 성폭력	사이버 도박	사이버 명예훼손 · 모욕	기타
'23	발생건수	18,128	434	325	4	23	82	2,173	201	175	1,768	29
	검거건수	9,870	175	143	1	3	28	1,828	168	162	1,476	22
	검거인원	6,400	291	248	1	7	35	2,217	178	454	1,562	23

연도	유형	정보통신망이용범죄					
		소계	사이버사기	사이버 금융범죄	개인· 위치정보침해	사이버 저작권침해	기타
'23	발생건수	15,521	12,717		1,891	15	698
	검거건수	7,867	6,846		368	10	531
	검거인원	3,892	2,772		381	18	586

○ 광주

단위 : 건, 명

연도 \ 유형		총계	정보통신망침해범죄					불법콘텐츠범죄				
			소계	해킹	DDoS등	악성 프로 그램	기타	소계	사이버 성폭력	사이버 도박	사이버 명예훼손 · 모욕	기타
'23	발생건수	6,427	80	50	0	4	26	761	69	67	610	15
	검거건수	3,823	21	10	0	1	10	596	55	61	468	12
	검거인원	2,215	21	8	0	1	12	784	126	114	508	36

연도	유형	정보통신망이용범죄					
		소계	사이버사기	사이버 금융범죄	개인· 위치정보침해	사이버 저작권침해	기타
'23	발생건수	5,586	4,512		708	2	278
	검거건수	3,206	2,815		162	0	169
	검거인원	1,410	1011		153	0	178

5. 시·도청별 사이버범죄 발생 및 검거(4-2)

○ 대전

단위 : 건, 명

연도	유형	총계	정보통신망침해범죄					불법컨텐츠범죄				
			소계	해킹	DDoS등	악성 프로 그램	기타	소계	사이버 성폭력	사이버 도박	사이버 명예훼손 ·모욕	기타
'23	발생건수	8,322	80	43	2	4	31	945	102	76	737	30
	검거건수	5,008	22	7	1	3	11	864	87	67	691	19
	검거인원	2,679	27	8	2	5	12	1082	86	122	855	19

연도	유형	정보통신망이용범죄					
		소계	사이버사기	사이버 금융범죄	개인· 위치정보침해	사이버 저작권침해	기타
'23	발생건수	7,297	5,937	889	8	353	110
	검거건수	4,122	3,657	173	4	225	63
	검거인원	1,570	1,117	148	3	236	66

○ 울산

단위 : 건, 명

연도	유형	총계	정보통신망침해범죄					불법컨텐츠범죄				
			소계	해킹	DDoS등	악성 프로 그램	기타	소계	사이버 성폭력	사이버 도박	사이버 명예훼손 ·모욕	기타
'23	발생건수	5,479	62	40	1	7	14	530	25	68	418	19
	검거건수	3,632	14	7	0	0	7	485	18	65	387	15
	검거인원	1,981	13	6	0	0	7	660	32	124	488	16

연도	유형	정보통신망이용범죄					
		소계	사이버사기	사이버 금융범죄	개인· 위치정보침해	사이버 저작권침해	기타
'23	발생건수	4,887	3,975	644	3	163	102
	검거건수	3,133	2,778	121	0	137	97
	검거인원	1,308	937	109	0	141	121

○ 세종

단위 : 건, 명

연도	유형	총계	정보통신망침해범죄					불법컨텐츠범죄				
			소계	해킹	DDoS등	악성 프로 그램	기타	소계	사이버 성폭력	사이버 도박	사이버 명예훼손 ·모욕	기타
'23	발생건수	1,288	21	13	0	0	8	156	12	5	133	6
	검거건수	649	6	4	0	0	2	111	5	4	98	4
	검거인원	412	7	5	0	0	2	113	8	5	96	4

연도	유형	정보통신망이용범죄					
		소계	사이버사기	사이버 금융범죄	개인· 위치정보침해	사이버 저작권침해	기타
'23	발생건수	1,111	836	191	2	68	14
	검거건수	532	415	72	0	40	5
	검거인원	292	195	55	0	37	5



○ 경기남부

단위 : 건, 명

연도 \ 유형		총계	정보통신망침해범죄					불법콘텐츠범죄				
			소계	해킹	DDoS등	악성 프로 그램	기타	소계	사이버 성폭력	사이버 도박	사이버 명예훼손 · 모욕	기타
'23	발생건수	44,291	832	484	12	72	264	6,150	516	483	4,995	156
	검거건수	26,073	211	88	2	32	89	5,092	388	446	4,170	88
	검거인원	14,783	242	95	2	47	98	5,583	424	554	4,515	90

연도	유형	정보통신망이용범죄					
		소계	사이버사기	사이버 금융범죄	개인· 위치정보침해	사이버 저작권침해	기타
'23	발생건수	37,309	29,178	4,628	70	2637	796
	검거건수	20,770	17,502	1,004	19	1906	339
	검거인원	8,958	5,716	862	18	2024	338

○ 경기북부

단위 : 건, 명

연도 \ 유형		총계	정보통신망침해범죄					불법콘텐츠범죄				
			소계	해킹	DDoS등	악성 프로 그램	기타	소계	사이버 성폭력	사이버 도박	사이버 명예훼손 · 모욕	기타
'23	발생건수	14,474	316	197	4	24	91	1,999	123	106	1,726	44
	검거건수	8,093	79	33	2	5	39	1,687	72	98	1,488	29
	검거인원	5,286	105	35	3	24	43	1,831	77	150	1,567	37

연도	유형	정보통신망이용범죄					
		소계	사이버사기	사이버 금융범죄	개인· 위치정보침해	사이버 저작권침해	기타
'23	발생건수	12,159	9,466	1,751	15	714	213
	검거건수	6,327	5,162	538	5	520	102
	검거인원	3,350	2,296	368	8	556	122

○ 강원

단위 : 건, 명

연도 \ 유형		총계	정보통신망침해범죄					불법콘텐츠범죄				
			소계	해킹	DDoS등	악성 프로 그램	기타	소계	사이버 성폭력	사이버 도박	사이버 명예훼손 · 모욕	기타
'23	발생건수	8,458	103	61	10	9	23	733	128	67	528	10
	검거건수	3,886	29	7	8	3	11	650	106	61	476	7
	검거인원	2,127	36	10	9	6	11	708	111	82	507	8

연도	유형	정보통신망이용범죄					
		소계	사이버사기	사이버 금융범죄	개인· 위치정보침해	사이버 저작권침해	기타
'23	발생건수	7,622	6,332	889	5	240	156
	검거건수	3,207	2,804	180	3	156	64
	검거인원	1,383	963	142	3	204	71

5. 시·도청별 사이버범죄 발생 및 검거(4-3)

○ 충북

단위 : 건, 명

연도	유형	총계	정보통신망침해범죄					불법컨텐츠범죄				
			소계	해킹	DDoS등	악성 프로 그램	기타	소계	사이버 성폭력	사이버 도박	사이버 명예훼손 ·모욕	기타
'23	발생건수	7,074	93	58	0	7	28	710	75	63	547	25
	검거건수	3,984	19	9	0	0	10	657	61	57	520	19
	검거인원	2,098	19	9	0	0	10	711	68	88	537	18

연도	유형	정보통신망이용범죄					
		소계	사이버사기	사이버 금융범죄	개인· 위치정보침해	사이버 저작권침해	기타
'23	발생건수	6,271	5,173	777	5	233	83
	검거건수	3,308	2,952	148	5	152	51
	검거인원	1,368	991	157	4	170	46

○ 충남

단위 : 건, 명

연도	유형	총계	정보통신망침해범죄					불법컨텐츠범죄				
			소계	해킹	DDoS등	악성 프로 그램	기타	소계	사이버 성폭력	사이버 도박	사이버 명예훼손 ·모욕	기타
'23	발생건수	10,377	124	64	4	9	47	1,039	76	212	726	25
	검거건수	5,742	38	12	1	2	23	1023	55	198	749	21
	검거인원	3,143	44	13	1	2	28	1107	61	239	787	20

연도	유형	정보통신망이용범죄					
		소계	사이버사기	사이버 금융범죄	개인· 위치정보침해	사이버 저작권침해	기타
'23	발생건수	9,214	7,466	1309	7	324	108
	검거건수	4,681	4,130	275	1	231	44
	검거인원	1,992	1,513	174	1	259	45

○ 전북

단위 : 건, 명

연도	유형	총계	정보통신망침해범죄					불법컨텐츠범죄				
			소계	해킹	DDoS등	악성 프로 그램	기타	소계	사이버 성폭력	사이버 도박	사이버 명예훼손 ·모욕	기타
'23	발생건수	8,770	102	65	1	11	25	876	105	138	611	22
	검거건수	4,364	30	9	0	2	19	828	84	129	601	14
	검거인원	3,037	30	6	0	2	22	967	106	187	660	14

연도	유형	정보통신망이용범죄					
		소계	사이버사기	사이버 금융범죄	개인· 위치정보침해	사이버 저작권침해	기타
'23	발생건수	7,792	6,121	1236	8	282	145
	검거건수	3,506	2,991	217	2	219	77
	검거인원	2,040	1,505	194	2	263	76



○ 전남

단위 : 건, 명

연도	유형	총계	정보통신망침해범죄					불법콘텐츠범죄				
			소계	해킹	DDoS등	악성 프로그램	기타	소계	사이버 성폭력	사이버 도박	사이버 명예훼손·모욕	기타
'23	발생건수	7,290	209	179	1	10	19	890	75	217	575	23
	검거건수	4,067	170	158	1	2	9	801	61	204	525	11
	검거인원	2,545	207	194	1	3	9	909	66	263	567	13

연도	유형	정보통신망이용범죄					
		소계	사이버사기	사이버 금융범죄	개인·위치정보침해	사이버 저작권침해	기타
'23	발생건수	6,191	4,955	893	4	204	135
	검거건수	3,096	2,700	176	2	138	80
	검거인원	1,429	1,037	182	2	152	56

○ 경북

단위 : 건, 명

연도	유형	총계	정보통신망침해범죄					불법콘텐츠범죄				
			소계	해킹	DDoS등	악성 프로그램	기타	소계	사이버 성폭력	사이버 도박	사이버 명예훼손·모욕	기타
'23	발생건수	13,544	94	50	0	13	31	1,103	91	71	905	36
	검거건수	8,517	19	10	0	2	7	1,059	69	67	901	22
	검거인원	3,370	21	10	0	2	9	1,126	77	75	932	42

연도	유형	정보통신망이용범죄					
		소계	사이버사기	사이버 금융범죄	개인·위치정보침해	사이버 저작권침해	기타
'23	발생건수	12,347	10,422	1,318	9	434	164
	검거건수	7,439	6,725	364	1	244	105
	검거인원	2,223	1,601	242	1	258	121

○ 경남

단위 : 건, 명

연도	유형	총계	정보통신망침해범죄					불법콘텐츠범죄				
			소계	해킹	DDoS등	악성 프로그램	기타	소계	사이버 성폭력	사이버 도박	사이버 명예훼손·모욕	기타
'23	발생건수	14,926	123	62	2	15	44	1,452	86	130	1,185	51
	검거건수	8,338	42	17	0	2	23	1,381	60	129	1,151	41
	검거인원	4,364	40	16	0	2	22	1,439	62	151	1,184	42

연도	유형	정보통신망이용범죄					
		소계	사이버사기	사이버 금융범죄	개인·위치정보침해	사이버 저작권침해	기타
'23	발생건수	13,351	11,310	1,274	3	506	258
	검거건수	6,915	6,197	228	2	353	135
	검거인원	2,885	2,181	219	3	363	119

5. 시·도청별 사이버범죄 발생 및 검거(4-4)

○ 제주

단위 : 건, 명

연도	유형	총계	정보통신망침해범죄					불법컨텐츠범죄				
			소계	해킹	DDoS등	악성 프로 그램	기타	소계	사이버 성폭력	사이버 도박	사이버 명예훼손 ·모욕	기타
'23	발생건수	4,701	56	30	0	10	16	533	39	168	314	12
	검거건수	2,006	12	5	0	1	6	453	24	154	268	7
	검거인원	1,171	11	5	0	1	5	494	24	166	297	7

연도	유형	정보통신망이용범죄					
		소계	사이버사기	사이버 금융범죄	개인· 위치정보침해	사이버 저작권침해	기타
'23	발생건수	4,112	3,453	518	3	92	46
	검거건수	1,541	1,353	99	0	69	20
	검거인원	666	471	92	0	77	26



6. 사이버금융범죄 피해액

구 분	발생건수(건)	피해총액(백만원)	건당평균금액(천원)
사 이 버 금 융 범 죄 (전 체)	26,600	551,430	20,730
피	3,645	71,063	19,496
파	38	1424	37,483
스	1673	14,377	8,594
메 모 리 해 킹	19	170	8,961
몸 캠프	3,545	17,378	4,902
메 신 저 이 용 사 기	13,179	236,342	17,933
기 타 사 이 버 금 융 범 죄	4,501	210,673	46,805

7. 사이버사기 피해액

구 분	발생건수(건)	피해총액(백만원)	건당평균금액(천원)
사 이 버 사 기 (전 체)	167,688	1,811,105	10,800
직 거 래 사 기	78,320	137,302	1,753
쇼 핑 물 사 기	5,156	161,034	31,232
게 임 사 기	8,331	8,445	1,013
이 메 일 무 역 사 기	222	20,377	91,790
기 타 사 이 버 사 기	75,659	1,483,945	19,613

8. 사이버사건 피의자 연령별 현황

구 분	계	10대	20대	30대	40대	50대	60대이상	기타(불상)
전 체	140,616	10,326	35,850	25,517	19,789	11,926	5,521	31,687
정보통신망침해 범죄	2,696	269	721	419	216	125	26	920
정보통신망이용 범죄	84,339	7,700	27,139	14,652	8,253	3,869	1,491	21,235
불 법 컨 텐 츠 범 죄	53,581	2,357	7,990	10,446	11,320	7,932	4,004	9,532

9. 디지털 증거분석 현황

단위 : 건

구 분	소 계	컴퓨터기기 (PC, 노트북등)	디지털기기 (CCTV, 네비)	모바일기기 (스마트폰, 휴대폰)	파일/기타 (해킹, 암호, DB등)
2013	11,200	3,138	483	7,332	247
2014	14,899	3,079	510	10,656	654
2015	24,295	3,357	712	19,526	700
2016	32,281	3,923	794	26,408	1,156
2017	36,060	4,198	867	30,238	757
2018	45,103	6,239	1,065	36,986	813
2019	56,440	7,295	1,412	46,551	1,182
2020	63,935	9,113	1,557	52,479	786
2021	75,420	13,311	2,353	58,563	1,193
2022	70,929	10,969	1,911	57,034	1,015
2023	79,433	12,902	1,811	63,244	1,476
전년대비 증가율	11.99%	17.62%	-5.23%	10.89%	45.42%



제12장

형사국

1. 전화금융사기 발생 및 검거 현황	344	9. 카메라등이용촬영 발생 및 검거, 피해자 현황	353
2. 시도별 마약사범 검거 및 처리	346	10. 외국인 범죄	354
3. 공무집행 방해사범 검거현황	348	11. 변사 현황	355
4. 여성아동학대 피해자 해바라기센터 방문 현황	350	12. 지문감정 처리 현황	356
5. 성폭력 발생 및 검거 현황	351	13. DNA 처리 현황	356
6. 성폭력 미검률 및 재범률	351	14. 몽타주 및 족적 처리 현황	357
7. 성폭력 피해아동·장애인 조사시 전문가 참여 현황	352	15. 폴리그래프 검사 및 법최면 현황	359
8. 성폭력 피해아동·장애인 조사시 속기사 지원 현황	353	16. 국과수 연도별 감정처리 현황	360
		17. 국과수 부서별 감정처리 현황	362

마약조직범죄수사 / 강력범죄수사 / 여성청소년범죄수사 / 범죄분석 / 과학수사

POLICE STATISTICAL YEAR BOOK 2023



1. 전화금융사기 발생 및 검거 현황

	2010	2011	2012	2013	2014	2015
발생 수	5,455	8,244	5,709	21,634	22,205	18,549
피해 (억원)	553	1,019	595	1,429	1,887	2,040
검거 수	4,454	7,336	5,023	8,143	8,170	15,887
검거 인 원	6,444	12,853	11,065	14,010	12,814	22,644



단위 : 건, 명

2016	2017	2018	2019	2020	2021	2022	2023
17,040	24,259	34,132	37,667	31,681	30,982	21,832	18,902
1,468	2,470	4,040	6,398	7,000	7,744	5,438	4,472
11,386	19,618	29,952	39,278	34,051	27,647	24,522	20,991
15,566	25,473	37,624	48,713	39,324	26,397	25,030	22,386

12

영
사
부

2. 시·도별 마약사범 검거 및 처리

구 분		검거					처리내용	
		건수	인원				구속	불구속
			계	남	여	미상		
계	마 약	3,560	3,674	1,490	2,170	14	28	3,646
	대 마	1,570	1,986	1,646	338	2	156	1,830
	향 정	8,842	12,128	8,337	3,764	27	2,465	9,663
	특 레 법	18	29	24	5	0	1	28
서울	마 약	208	239	129	106	4	9	230
	대 마	620	783	629	154	0	33	750
	향 정	1,915	2,711	1,839	867	5	456	2,255
	특 레 법	1	5	3	2	0	0	5
부산	마 약	337	340	148	191	1	0	340
	대 마	70	87	74	13	0	5	82
	향 정	899	1,094	726	365	3	195	899
	특 레 법	5	8	6	2	0	0	8
대구	마 약	126	133	58	75	0	5	128
	대 마	28	43	36	7	0	1	42
	향 정	320	567	386	180	1	124	443
	특 레 법	0	0	0	0	0	0	0
인천	마 약	51	62	41	21	0	0	62
	대 마	205	259	229	30	0	5	254
	향 정	938	1,258	688	570	0	134	1,124
	특 레 법	1	1	1	0	0	0	1
광주	마 약	137	140	56	84	0	4	136
	대 마	73	84	73	11	0	9	75
	향 정	399	515	350	163	2	108	407
	특 레 법	1	1	1	0	0	0	1
대전	마 약	41	51	21	27	3	0	51
	대 마	12	15	13	2	0	0	15
	향 정	187	269	156	113	0	40	229
	특 레 법	0	0	0	0	0	0	0
울산	마 약	38	41	17	24	0	0	41
	대 마	33	39	28	11	0	6	33
	향 정	310	425	353	71	1	184	241
	특 레 법	0	0	0	0	0	0	0
세종	마 약	20	20	11	9	0	0	20
	대 마	3	3	3	0	0	1	2
	향 정	27	36	24	11	1	21	15
	특 레 법	0	0	0	0	0	0	0
경기 남부	마 약	505	516	213	301	2	5	511
	대 마	169	232	189	43	0	20	212
	향 정	1,484	2,257	1,625	625	7	439	1,818
	특 레 법	7	10	9	1	0	1	9



단위 : 건, 명

구 분			검거					처리내용	
			건수	인원				구속	불구속
				계	남	여	미상		
경 기 북 부	마 약		358	366	142	224	0	3	363
	대 마		83	76	66	10	0	9	67
	향 정		670	778	597	181	0	103	675
	특 레 법		0	0	0	0	0	0	0
강 원	마 약		383	389	122	267	0	1	388
	대 마		36	46	43	3	0	10	36
	향 정		290	334	212	121	1	104	230
	특 레 법		2	2	2	0	0	0	2
충 청 북 부	마 약		236	241	77	163	1	0	241
	대 마		33	53	45	8	0	8	45
	향 정		181	252	162	88	2	69	183
	특 레 법		0	0	0	0	0	0	0
충 청 남	마 약		162	163	57	106	0	0	163
	대 마		35	49	38	11	0	7	42
	향 정		213	320	243	77	0	87	233
	특 레 법		0	1	1	0	0	0	1
전 라 북 부	마 약		86	91	28	61	2	0	91
	대 마		23	28	24	4	0	3	25
	향 정		166	216	137	78	1	33	183
	특 레 법		0	0	0	0	0	0	0
전 라 남	마 약		190	194	78	116	0	0	194
	대 마		21	35	28	7	0	8	27
	향 정		167	234	186	48	0	108	126
	특 레 법		0	0	0	0	0	0	0
경 기 북 부	마 약		388	392	157	235	0	1	391
	대 마		37	45	32	12	1	1	44
	향 정		213	287	225	61	1	94	193
	특 레 법		0	0	0	0	0	0	0
경 기 남	마 약		288	289	132	157	0	0	289
	대 마		75	88	76	11	1	26	62
	향 정		376	452	331	120	1	145	307
	특 레 법		1	1	1	0	0	0	1
제 주	마 약		6	7	3	3	1	0	7
	대 마		14	21	20	1	0	4	17
	향 정		87	123	97	25	1	21	102
	특 레 법		0	0	0	0	0	0	0

3. 공무집행 방해사범 검거현황

구 분	총계			공무집행방해	
	계	구속	불구속	구속	불구속
2010	13,360	826	12,534	674	10,758
2011	13,052	840	12,212	674	10,301
2012	14,389	729	13,660	539	11,760
2013	13,407	573	12,834	433	11,536
2014	15,142	1,617	13,525	1,370	12,041
2015	14,556	1,437	13,119	1,131	11,368
2016	15,313	1,565	13,748	1,229	11,536
2017	12,880	901	11,979	686	10,058
2018 (남/여/기타)	11,426 (9,909/1,508/9)	656	10,770	474	9,096
2019 (남/여/기타)	11,652 (9,634/2,011/7)	577	11,075	422	8,824
2020 (남/여/기타)	11,172 (9,566/1,605/1)	522	10,650	367	8,662
2021 (남/여/기타)	9,132 (7,987/1,143/2)	473	8,659	340	7,289
2022 (남/여/기타)	10,288 (8,905/1,381/2)	574	9,714	423	8,386
2023 (남/여/기타)	10,759 (9,232/1,363/111)	667	10,092	476	8,866
서울	2,438	141	2,297	104	1,999
부산	844	35	809	27	740
대구	548	20	528	13	450
인천	684	39	645	32	571
광주	198	11	187	9	164
대전	305	24	281	18	256
울산	301	18	283	15	264
세종	50	1	49		38
경기 남부	1,504	104	1,400	67	1,231
경기 북부	587	20	567	15	483
강원	354	26	328	16	283
충북	341	18	323	10	256
충남	482	37	445	23	397
전북	277	32	245	23	217
전남	362	20	342	16	296
경북	495	35	460	29	404
경남	765	51	714	37	644
제주	224	35	189	22	173

※ '23년부터 KICS 범죄통계시스템 개편으로 남/녀/기타 구분 관련, 전체 검거인원(10,759명) 중 피의자중지, 법인체가 제외된 검거인원(10,706명)으로 산출



단위 : 명(남/여/기타)

위계에 의한 공무집행방해		특수공무 집행방해		특수공무 집행방해치상		특수공무 집행방해치사	
구속	불구속	구속	불구속	구속	불구속	구속	불구속
14	1,338	81	264	57	174	-	-
28	1,454	61	333	77	124	-	-
49	1,357	80	332	61	211	-	-
25	874	51	260	63	164	1	-
54	940	118	422	75	122	-	-
40	1,091	164	499	102	161	-	-
51	1,571	162	507	122	138	1	1
50	1,370	96	460	69	91	-	-
48	1,288	90	282	44	104	-	-
27	1,678	78	463	50	110	-	-
29	1,400	82	487	44	101	-	-
9	910	80	373	44	87	-	-
14	797	103	439	34	92	-	-
38	635	115	491	38	100	-	-
10	133	20	153	7	12	-	-
2	34	5	23	1	12	-	-
1	47	4	26	2	5	-	-
1	32	5	41	1	1	-	-
	13	2	10			-	-
3	16	2	6	1	3	-	-
2	8	1	9		2	-	-
	8		2	1	1	-	-
6	86	24	77	7	6	-	-
	53	3	24	2	7	-	-
1	26	8	17	1	2	-	-
6	53	1	10	1	4	-	-
1	15	8	27	5	6	-	-
2	20	4	3	3	5	-	-
	22	2	14	2	10	-	-
	28	6	21		7	-	-
2	30	10	24	2	16	-	-
1	11	10	4	2	1	-	-

4. 여성·아동학대 피해자 해바라기센터 방문 현황

구 분	방문자(명)					
	계	성폭력	가정폭력	성매매	아동학대	기타
2012	14,423	11,032	2,020	127	294	950
2013	19,655	14,572	3,303	156	238	1,386
2014	19,870	14,187	4,163	145	65	1,310
2015	20,414	14,340	3,727	101	812	1,434
2016	19,135	12,904	2,924	170	1,899	1,238
2017	18,172	12,929	2,410	88	2,126	619
2018	계	17,125	12,699	1,984	75	1,953
	남	1,635	498	81	1	1,016
	여	15,490	12,201	1,903	74	937
2019	계	16,779	12,214	1,518	118	2,630
	남	2,051	538	71	6	1,394
	여	14,728	11,676	1,447	112	1,236
2020	계	13,457	9,301	957	149	2,651
	남	2,122	399	45	82	1,344
	여	11,335	8,902	912	67	1,307
2021	계	16,940	10,670	690	134	5,269
	남	3,406	532	40	8	2,790
	여	13,534	10,138	650	126	2,479
2022	계	15,073	9,855	579	79	4,325
	남	3,085	627	66	0	2,347
	여	11,988	9,228	513	79	1,978
2023	계	15,215	10,163	493	56	4,291
	남	2,985	617	70	0	2,253
	여	12,230	9,546	423	56	2,038

※ 경찰관 배치 해바라기센터 통계임.

병 원	성폭력			가정폭력			성매매			아동학대			기타		
	계	남	여	계	남	여	계	남	여	계	남	여	계	남	여
서울동부 (경찰병원)	451	16	435	14	1	13	0	0	0	260	129	131	3	0	3
서울남부 (보라매병원)	456	19	437	9	1	8	2	0	2	189	96	93	0	0	0
서울 (서울대병원)	398	39	359	5	1	4	1	0	1	161	89	72	6	0	6
서울 (의료원)	360	15	345	7	0	7	0	0	0	88	51	37	3	1	2
부산 (부산대병원)	337	32	305	9	1	8	5	0	5	236	122	114	1	0	1
부산동부 (부산의료원)	398	25	373	20	1	19	0	0	0	210	97	113	1	0	1
대구 (대구의료원)	618	27	591	36	0	36	9	0	9	391	206	185	1	0	1
인천북부 (인천성모병원)	431	11	420	0	0	0	1	0	1	153	81	72	1	0	1
인천동부 (인천의료원)	374	12	362	4	0	4	4	0	4	181	86	95	0	0	0
광주 (조선대병원)	467	23	444	18	3	15	1	0	1	69	45	24	1	0	1
대전 (충남대병원)	203	24	179	0	0	0	2	0	2	169	87	82	0	0	0
울산 병 원	284	17	267	21	1	20	4	0	4	177	107	70	2	0	2
경기중부 (순천향대)	252	15	237	1	0	1	3	0	3	53	25	28	0	0	0
경기분당차병원 (아동형)	77	9	68	0	0	0	2	0	2	72	47	25	1	1	0
경기남부 (아주대병원)	520	24	496	8	0	8	4	0	4	97	41	56	0	0	0
경기서부 (안산단원병원)	346	34	312	3	0	3	0	0	0	72	39	33	2	1	1
경기북서부 (명지병원)	237	32	205	17	0	17	3	0	3	71	29	42	6	0	6
경기북동부 (의정부병원)	272	21	251	5	0	5	6	0	6	118	60	58	5	1	4
강원동부 (강릉동인병원)	210	6	204	42	1	41	0	0	0	95	46	49	21	0	21
강원서부 (강원대병원)	205	13	192	28	0	28	2	0	2	80	47	33	13	3	10
강원남부 (원주세브란스)	131	10	121	16	0	16	1	0	1	112	65	47	0	0	0
충북 (청주의료원)	321	26	295	6	0	6	2	0	2	227	112	115	3	1	2
충남 (단국대병원)	223	12	211	104	56	48	1	0	1	104	56	48	24	15	9
전북서부 (원광대병원)	189	10	179	1	0	1	0	0	0	36	21	15	2	1	1
전북 (전북대병원)	250	17	233	4	1	3	0	0	0	59	33	26	9	1	8
전남 (영광기독병원)	221	11	210	1	1	0	0	0	0	80	40	40	11	1	10
전남동부 (성가롤로병원)	561	34	527	0	0	0	0	0	0	89	40	49	60	14	46
경북서부 (김천제일병원)	220	6	214	2	0	2	1	0	1	84	55	29	3	0	3
경북북부 (안동의료원)	127	10	117	54	0	54	0	0	0	73	33	40	22	1	21
경북동부 (포항성모병원)	394	21	373	42	0	42	2	0	2	144	72	72	5	0	5
경남 (마산의료원)	187	21	166	15	2	13	0	0	0	195	116	79	0	0	0
경남서부 (진주경상대병원)	130	16	114	1	0	1	0	0	0	80	49	31	1	1	0
제주 (한라병원)	313	9	304	0	0	0	0	0	0	66	31	35	5	3	2



5. 성폭력 발생 및 검거 현황

단위 : 건, 명(남/여/불상)

구분	발생건수	검거건수	검거인원	조치	
				구속	불구속
2010	20,375	18,065	19,712	2,973	16,739
2011	21,912	18,499	20,189	2,614	17,575
2012	22,933	19,386	21,259	2,492	18,767
2013	28,786	25,591	24,835	2,650	22,185
2014	29,517	28,034	25,305	2,291	23,014
2015	30,560	29,521	27,143	2,115	24,988
2016	28,993	27,863	29,414	1,926	27,488
2017	32,234	31,041	32,768	1,845	30,923
2018	31,396	30,045	33,061	1,638	31,423
2019	31,396	29,971	33,717	1,668	32,049
2020	29,467(1,946/26,612/909)	28,137	32,335(31,062/1,273)	1,435	30,900
2021	32,080(2,900/27,148/2,032)	29,013	32,137(30,845/1,292)	1,450	30,687
2022	40,515(7,386/31,486/1,643)	35,656	40,483(38,973/1,510)	1,435	39,048
2023	37,752(6,636/30,586/135)	34,996	36,577(34,553/1,622/402)	1,546	37,109
경찰청	-	-	-	-	-
서울	9,269(1,321/7,796/46)	8,323	8,658(8,239/320/99)	289	9,057
부산	2,657(436/2,186/8)	2,377	2,485(2,325/102/58)	89	2,530
대구	1,707(308/1,377/5)	1,620	1,691(1,599/73/19)	56	1,691
인천	2,481(432/2,015/3)	2,199	2,310(2,193/105/12)	83	2,369
광주	1,081(210/859/4)	1,079	1,140(1,034/54/52)	72	1,124
대전	1,139(192/935/7)	1,114	1,102(1,030/65/7)	50	1,114
울산	704(108/591/1)	702	743(715/26/2)	45	712
세종	180(32/148/0)	170	183(170/12/1)	7	191
경기남부	6,676(1,270/5,275/26)	6,360	6,699(6,309/329/61)	304	6,688
경기북부	2,421(594/1,792/9)	2,101	2,204(2,028/127/49)	97	2,359
강원	1,021(208/804/2)	933	977(930/45/2)	42	963
충북	1,015(173/834/0)	1,022	1,066(1,027/35/4)	40	1,060
충남	1,439(248/1,174/4)	1,354	1,436(1,356/74/6)	66	1,450
전북	1,085(223/858/1)	1,031	1,091(1,037/52/2)	40	1,093
전남	1,038(169/858/5)	1,000	1,063(1,014/47/2)	69	1,029
경북	1,389(271/1,112/2)	1,310	1,369(1,310/56/3)	70	1,357
경남	1,807(342/1,436/8)	1,711	1,764(1,674/73/17)	77	1,749
제주	643(99/536/4)	590	596(563/27/6)	50	573

6. 성폭력 미검률 및 재범률

구분	발생건수	검거건수	미검률	검거인원	동종재범자	재범률
2015	30,560	29,521	3.40%	27,143	1,382	5.10%
2016	28,993	27,863	3.90%	29,414	1,301	4.40%
2017	32,234	31,041	3.70%	32,768	1,722	5.26%
2018	31,396	30,045	4.30%	33,061	2,115	6.40%
2019	31,396	29,971	4.50%	33,717	2,133	6.33%
2020	29,467	28,137	4.50%	32,335	2,028	6.27%
2021	32,080	29,013	9.60%	32,137	1,911	5.95%
2022	40,515	35,656	12.00%	40,483	2,202	5.44%
2023	37,752	34,996	7.30%	36,577	1,967	5.38%

7. 성폭력 피해아동·장애인 조사시 전문가 참여 현황

가. 운영실적

단위 : 건

구 분	총계	비장애인			장애인*		
		소계	13세미만	13세이상	소계	장애등록	장애의심
2014	2,969	1,685	1,529	156	1,284	-	-
2015	3,171	1,969	1,661	308	1,202	877	325
2016	2,893	1,981	1,700	281	912	795	117
2017	3,452	1,988	1,724	264	1,464	1,260	204
2018	3,577	1,958	1,731	227	1,619	1,410	209
2019	계	3,984	2,348	2,119	1,636	1,438	198
	남	417	318	309	99	90	9
	여	3,567	2,030	1,810	1,537	1,348	189
2020	계	3,554	2,079	1,850	1,475	1,236	239
	남	329	244	231	85	72	13
	여	3,225	1,835	1,619	1,390	1,164	226
2021	계	3,786	2,361	2,024	1,425	1,186	239
	남	362	267	236	95	84	11
	여	3,424	2,094	1,788	1,330	1,102	228
2022	계	3,563	2,263	2,042	1,300	1,105	195
	남	491	392	379	99	83	16
	여	3,072	1,871	1,663	1,201	1,022	179
2023	계	3,888	2,633	2,315	1,255	1,131	124
	남	643	555	532	88	79	9
	여	3,245	2,078	1,783	1,167	1,052	115

※ 2015.7월부터 장애인은 나이(13세 미만/이상)가 아닌 장애등록 여부에 따라 실적 구분

나. 전문가 인력풀 현황

계	서울	부산	대구	인천	광주	대전	울산	세종	경기 남부	경기 북부	강원	충북	충남	전북	전남	경북	경남	제주
66	6	2	6	3	2	4	1	-	9	3	2	3	1	6	7	5	5	1



8. 성폭력 피해아동·장애인 조사시 속기사 지원 현황

구 분	계	서울	부산	대구	인천	광주	대전	울산	세종	경기 남부	경기 북부	강원	충북	충남	전북	전남	경북	경남	제주
2014	4,156	580	361	324	229	212	122	125	-	756	124	143	191	205	254	159	234	137	
2015	6,519	945	528	487	416	271	184	191	-	1,236	251	195	402	255	326	334	332	166	
2016	7,335	1,207	569	473	456	298	224	275	-	801	489	277	281	416	265	357	380	396	171
2017	7,351	1,044	696	536	428	252	251	307	-	815	449	275	311	346	282	365	420	408	166
2018	계	7,311	1,055	697	512	415	286	258	200	-	854	492	280	271	314	327	385	400	146
	남	1,472	275	152	98	87	61	50	26	-	209	137	42	31	49	31	36	86	24
	여	5,839	780	545	414	328	225	208	174	-	645	355	238	240	265	296	349	314	122
2019	계	8,232	1,172	705	538	501	343	259	217	-	1,032	505	377	323	414	361	346	463	164
	남	1,970	313	182	100	152	91	58	49	-	299	131	79	65	81	56	66	103	32
	여	6,232	859	523	438	349	252	201	168	-	733	374	298	258	333	305	280	360	132
2020	계	7,724	1,192	617	479	573	246	314	200	-	924	414	310	354	316	338	298	500	191
	남	1,863	362	173	84	164	53	85	41	-	229	115	63	84	46	52	48	118	46
	여	5,861	830	444	395	409	193	229	159	-	695	299	247	270	270	286	250	382	145
2021	계	10,346	1,563	857	636	704	328	380	332	-	1,279	613	487	481	418	383	403	660	220
	남	3,362	613	301	182	218	87	119	125	-	395	220	132	158	133	109	108	205	65
	여	6,984	950	556	454	486	241	261	207	-	884	393	355	323	285	274	295	455	155
2022	계	9,232	1,347	919	691	571	275	351	264	-	990	532	481	431	339	359	318	603	255
	남	3,021	529	320	254	183	70	112	85	-	263	193	153	126	120	106	59	183	86
	여	6,211	818	599	437	388	205	239	179	-	727	339	328	305	219	253	259	420	169
2023	계	8,988	1,298	803	710	561	277	319	264	-	917	437	519	439	269	376	377	668	192
	남	2,747	490	244	224	178	57	101	111	-	247	117	169	142	85	88	78	169	42
	여	6,241	808	559	486	383	220	218	153	-	670	320	350	297	184	288	299	499	150

12

행
사
규

9. 카메라등이용촬영 발생 및 검거, 피해자 현황

단위 : 건, 명

구분	발생 건수	검거 건수	검거율	검거인원			구속		피해자현황			
				계	남	여	남	여	계	남	여	불상
2015	7,615	7,430	97.60%	3,959	3,867	92	104	-	7,615	120	6,342	1,153
2016	5,185	4,904	94.60%	4,499	4,382	117	134	-	5,185	160	4,204	821
2017	6,465	6,220	96.20%	5,437	5,271	166	119	-	6,465	199	5,515	751
2018	5,925	5,613	94.70%	5,497	5,309	188	168	1	5,925	255	4,912	758
2019	5,762	5,440	94.40%	5,556	5,278	278	190	4	5,762	315	4,683	764
2020	5,032	4,744	94.30%	5,151	4,848	303	201	4	5,032	320	4,266	446
2021	6,212	5,345	86.00%	5,792	5,484	308	227	3	6,212	360	4,715	1,137
2022	6,865	5,702	83.10%	6,532	6,247	285	251	8	6,865	591	5,334	940
2023	6,626	5,675	85.60%	6,042	5,574	355	321	4	6,473	814	5,597	62

10. 외국인 범죄

가. 연도별

단위 : 명(남/여)

연도별	구분	계	살인	강도	강간	절도	폭력	지능범	마약류	기타	조치	
											구속	불구속
2017		33,905	103	63	723	2,898	8,952	3,538	578	17,050	1,790	32,115
2018		32,313 (23,908/8,405)	82 (78/4)	51 (46/5)	766 (733/33)	2,916 (2,107/809)	8,549 (6,974/1,575)	3,846 (2,719/1,127)	549 (461/88)	15,554 (10,790/4,764)	1,702	30,611
2019		36,400 (25,911/10,489)	82 (79/3)	70 (62/8)	732 (692/40)	3,158 (2,190/968)	8,769 (7,053/1,716)	4,388 (3,036/1,352)	1,027 (877/150)	18,174 (11,922/6,252)	1,938	34,462
2020		35,390 (25,948/9,442)	76 (70/6)	66 (59/7)	590 (544/46)	2,756 (1,974/782)	7,917 (6,374/1,543)	5,011 (3,437/1,574)	1,383 (1,146/237)	17,591 (12,344/5,247)	1,804	33,586
2021		29,450 (21,566/7,884)	40 (36/4)	51 (47/4)	535 (500/35)	2,342 (1,553/789)	6,250 (4,839/1,411)	3,931 (2,590/1,341)	1,564 (1,269/295)	14,737 (10,732/4,005)	1,650	27,800
2022		30,954 (22,285/8,669)	45 (38/7)	82 (80/2)	706 (667/39)	2,347 (1,567/780)	6,721 (5,119/1,602)	4,180 (2,612/1,568)	1,678 (1,322/356)	15,195 (10,880/4,315)	1,545	29,409
2023		33,052 (24,322/8,730)	46 (43/3)	75 (60/15)	650 (618/32)	2,786 (1,807/979)	7,008 (5,371/1,637)	4,403 (2,948/1,455)	2,263 (1,753/510)	15,821 (11,722/4,099)	1,893	31,159

나. 국적별 범죄유형별 현황

단위 : 명

국적별	구분	계	살인	강도	강간	절도	폭력	지능범	마약류	기타
2023		33,052	46	75	650	2,786	7,008	4,403	2,263	15,821
미	국	1,658	1	1	48	134	361	247	49	817
일	본	168	-	-	13	29	30	33	2	61
중	국	15,533	22	37	220	1,338	4,047	2,510	570	6,789
대	만	331	-	-	10	63	61	67	4	126
몽	골	1,173	1	-	33	170	299	97	2	571
필	리	372	2	-	7	46	86	55	3	173
태	국	2,567	7	4	18	43	161	136	832	1,366
베	트	3,410	4	6	39	205	429	479	504	1,744
인	도	172	-	-	1	6	24	13	2	126
방	글	169	-	1	11	11	36	10	-	100
우	즈	1,711	2	5	46	142	285	162	74	995
파	키	169	-	-	20	20	28	23	1	77
러	시	1,124	1	7	22	137	231	105	88	533
캐	나	298	-	1	6	43	70	43	6	129
스	리	170	1	-	8	14	29	6	2	110
키	르	167	-	2	5	14	28	15	7	96
기	타	3,860	5	11	143	371	803	402	117	2,008



11. 변사 현황

단위 : 명

구 분	계	자살	타살	과실사	재해사	기타
2013	30,673	14,271	527	8,505	357	7,013
2014	27,605	13,658	499	8,436	286	4,726
2015	24,746	13,436	512	8,737	148	1,913
2016	22,964	13,020	481	9,083	188	192
2017	22,282	12,426	418	8,749	203	486
2018	24,417	13,216	380	7,682	218	2,921
2019	24,204	13,367	417	6,856	163	3,401
2020	21,573	12,776	369	6,690	212	1,526
2021	21,845	13,205	357	6,585	162	1,536
2022	22,200	12,727	315	6,511	217	2,430
2023	22,471	14,089	337	6,261	256	1,528
서울	2,864	2,101	48	568	10	137
부산	1,385	943	16	361	5	60
대구	966	628	13	232	6	87
인천	1,198	855	27	244	15	57
광주	529	361	12	127	2	27
대전	572	380	9	156	7	20
울산	497	336	18	111	6	26
세종	103	64		23	2	14
경기 남부	3,626	2,475	59	842	32	218
경기 북부	1,477	987	20	326	11	133
강원	1,135	624	11	332	11	157
충북	1,066	560	12	350	28	116
충남	1,371	811	14	432	16	98
전북	902	458	15	361	13	55
전남	1,139	545	20	472	16	86
경북	1,669	828	18	643	53	127
경남	1,648	922	19	588	20	99
제주	324	211	6	93	3	11

구 분			계	남	여	불상
성 별	자	살	14,089	9,805	4,281	3
	타	살	337	161	170	6
	과	실 사	6261	4,686	1,564	11
	재	해 사	256	176	79	1
	기	타	1,528	1,041	407	80

12. 지문감정 처리 현황

단위 : 건

연도별 유형별		2012	2013	2014	2015	2016	2017	2018	2019	2020	2021	2022	2023
계		21,234	18,457	17,179	17,537	16,326	17,646	16,987	18,871	19,997	17,337	19,064	19,833
신원확인	계	10,420	9,871	9,899	10,163	9,449	10,682	10,319	11,684	12,602	10,921	11,219	11,627
	검 색 발 견	4,254	4,452	4,816	4,974	4,731	5,160	5,797	6,647	6,937	5,122	5,923	5,933
	용의자지문	1,074	896	837	1,031	934	1,771	1,083	1,100	1,236	1,420	1,973	3,019
	관계자지문	5,092	4,523	4,246	4,158	3,784	3,751	3,439	3,937	4,429	4,379	3,323	2,675
	검 색 불 발 견	8,152	6,914	5,459	5,509	5,110	4,256	4,613	5,049	5,288	4,512	5,853	6,220
동 일 지 문 없 음		364	313	291	321	374	1,153	799	867	715	482	553	472
감 정 불 능		2,298	1,359	1,530	1,544	1,393	1,555	1,256	1,271	1,392	1,422	1,439	1,514

13. DNA 처리 현황

단위 : 명, 건

연도별 유형별		2012	2013	2014	2015	2016	2017	2018	2019	2020	2021	2022	2023
계		18,373	17,832	15,932	15,654	16,086	16,747	15,213	16,599	15,766	15,022	18,763	15,885
(직)구속피의자DNA-DB 등록현황(명)*		8,310	7,657	6,863	6,802	6,193	5,342	4,551	4,516	4,127	4,139	4,399	5,141
범죄현장DNA-DB 등록현황(건)**		10,063	10,175	9,069	8,852	9,893	11,405	10,662	12,083	11,639	10,883	14,364	10,744

* (직)구속피의자 삭제건 제외

** (직)구속피의자 및 수형인과 일치하여 신원이 밝혀진 범죄현장 DNA는 DB 등록 현황에서 제외



14. 몽타주 및 족적 처리 현황

가. 몽타주

단위 : 건

연도별 시도청별	2012	2013	2014	2015	2016	2017	2018	2019	2020	2021	2022	2023
경 찰 청	9	10	15	13	16	7	10	1	3	5	-	2
서 울	11	6	5	29	7	1	5	7	7	2	5	3
부 산	12	9	11	7	11	7	13	8	-	6	5	2
대 구	18	2	3	-	1	1	1	-	-	3	-	2
인 천	13	7	3	1	-	3	-	1	1	3	-	2
광 주	7	-	-	-	2	-	1	-	1	-	-	-
대 전	3	1	2	-	2	5	2	1	2	-	-	-
울 산	7	1	-	-	-	2	-	-	-	-	-	-
세 종	-	-	-	-	-	-	-	-	-	-	-	-
경 기 남 부	19	14	2	7	10	7	3	-	3	7	3	3
경 기 북 부	7	6	1	3	-	-	2	1	-	5	-	-
강 원	4	-	-	2	-	2	1	3	-	1	-	1
충 북	2	3	2	2	1	1	1	-	-	4	1	1
충 남	5	7	-	3	2	9	1	-	1	4	2	1
전 북	10	5	2	2	2	-	-	1	4	5	-	-
전 남	5	1	3	1	1	6	6	2	9	11	2	2
경 북	1	5	2	-	-	1	1	-	-	1	3	2
경 남	17	11	13	4	6	-	3	-	-	4	-	-
제 주	1	1	-	-	-	-	-	-	1	-	-	1
계	151	89	64	74	61	52	50	25	32	61	21	22

나. 족적

단위 : 건

연도별 시도청별	2012	2013	2014	2015	2016	2017	2018	2019	2020	2021	2022	2023
경 찰 청	282	285	305	410	317	296	280	420	492	602	950	1,159
서 울	2,920	2,514	2,006	1,383	981	480	401	218	127	86	75	98
부 산	1,115	756	734	544	368	278	110	79	56	41	83	71
대 구	1,851	1,289	1,046	851	535	263	171	140	80	45	28	22
인 천	1,112	757	367	392	159	108	84	63	41	29	31	41
광 주	522	419	197	198	172	89	107	62	31	29	27	8
대 전	248	245	148	141	131	64	44	41	23	23	44	32
울 산	544	392	290	321	145	139	96	57	69	38	38	48
세 종	-	-	-	-	-	-	-	3	7	7	3	4
경 기 남 부	3,849	2,819	2,065	1,689	744	569	514	327	221	152	163	181
경 기 북 부	-	-	-	-	152	108	57	58	19	22	41	27
강 원	574	418	409	349	279	159	98	120	118	75	123	107
충 북	404	385	253	406	208	90	70	72	7	7	16	8
충 남	538	372	286	305	197	165	99	94	49	52	54	38
전 북	265	197	114	73	59	33	28	9	-	4	1	0
전 남	495	539	377	388	251	206	150	91	117	68	68	41
경 북	839	632	530	554	455	284	168	132	95	118	141	182
경 남	977	866	825	787	513	273	220	154	101	63	67	37
제 주	50	65	50	43	19	9	20	9	4	4	1	1
계	16,585	12,950	10,002	8,834	5,685	3,613	2,717	2,149	1,657	1,465	1,954	2,105



15. 폴리그래프 검사 및 법치면 현황

가. 폴리그래프

단위 : 명(남/여)

연도별 시도청별	2012	2013	2014	2015	2016	2017	2018	2019	2020	2021	2022	2023
경 찰 청	14	3	15	2	-	-	-	-	-	-	-	-
서 울	518	827	890	749	920	1,313	1,144	1,273	1,193	1,025	1,366	1,496
부 산	688	853	831	852	842	846	1,014	977	878	976	968	720
대 구	230	374	392	447	429	668	677	643	659	984	959	923
인 천	284	424	461	577	767	950	988	1,013	1,108	1,214	1,127	1,015
광 주	380	479	488	445	483	508	498	502	461	657	532	383
대 전	219	317	196	287	320	330	321	314	334	403	390	395
울 산	250	354	386	326	390	366	372	345	330	358	383	409
세 종	-	-	-	-	-	-	-	-	-	-	-	-
경 기남부	649	1,002	1,035	865	1,135	1,361	1,404	1,246	1,461	1,814	1,789	1,760
경 기북부	180	361	409	457	488	594	555	629	510	736	790	797
강 원	135	176	144	195	285	285	272	183	171	335	335	435
충 북	297	694	647	564	466	372	452	553	629	607	465	490
충 남	217	242	242	274	299	337	343	336	274	408	279	198
전 북	471	620	721	715	800	930	895	848	852	1,070	927	841
전 남	361	351	429	492	610	509	623	677	534	686	614	598
경 북	304	340	384	384	469	472	465	488	385	565	564	520
경 남	527	608	602	588	796	768	777	972	942	899	940	662
제 주	250	315	188	285	346	502	456	509	506	453	343	442
계 (남/여)	5,974	8,340	8,460	8,504	9,845	11,111	11,256 (8,456/2,800)	11,508 (8,630/2,878)	11,227 (8,123/3,104)	13,190 (9,672/3,518)	12,771 (9,386/3,385)	12,084 (8,678/3,406)

나. 법치면

단위 : 명(남/여)

연도별 시도청별	2012	2013	2014	2015	2016	2017	2018	2019	2020	2021	2022	2023
경 찰 청	-	-	-	-	-	-	1	-	-	-	-	-
서 울	-	-	-	-	-	10	10	1	3	9	5	9
부 산	-	-	-	-	-	10	11	2	1	6	20	16
대 구	-	-	-	-	-	1	5	1	-	1	5	6
인 천	-	-	-	-	-	1	-	2	-	1	1	-
광 주	-	-	-	-	-	-	-	-	1	-	-	-
대 전	-	-	-	-	-	-	-	-	-	-	-	-
울 산	-	-	-	-	-	-	-	-	-	-	-	-
세 종	-	-	-	-	-	-	-	-	-	-	-	-
경 기남부	-	-	-	-	-	3	-	7	1	1	-	-
경 기북부	-	-	-	-	-	3	1	-	2	1	1	-
강 원	-	-	-	-	-	-	-	-	-	-	-	-
충 북	-	-	-	-	-	-	-	-	1	-	-	-
충 남	-	-	-	-	-	2	-	-	4	1	-	1
전 북	-	-	-	-	-	3	1	10	11	14	11	1
전 남	-	-	-	-	-	3	2	6	12	2	2	-
경 북	-	-	-	-	-	-	-	-	-	-	-	-
경 남	-	-	-	-	-	2	4	3	-	-	-	6
제 주	-	-	-	-	-	-	-	-	-	-	-	-
계	-	-	-	-	-	38	35	32	36	36	45	39

16. 국과수 연도별 감정처리 현황

단위 : 건

유형별 연도별	2012	2013	2014	2015	2016	2017	2018	2019	2020	2021	2022	2023
계 (증가율)	298,729 0.50%	335,009 12.10%	348,117 3.90%	386,918 11.10%	476,560 23.10%	572,765 20.20%	526,315 -8.20%	601,336 14.20%	581,796 -3.20%	651,066 11.90%	700,856 7.60%	744,420 6.22%
시 체 부 검 · 검 안	5,150	5,251	6,172	6,789	7,772	12,897	9,131	8,529	9,110	8,705	8,443	
병 리 조 직 검 사	3,200	3,493	5,726	7,891	14,006	14,788	15,796	16,061	16,618	15,812	14,344	
법 치 의 학	186	126	143	199	340	7,410	1,301	1,903	2,035	1,704	1,107	
플랑크톤·취식물·임상검사	2,071	2,030	446	1,650	800	701	794	735	663	630	5,811	
법 의 부 검												8,045
검 안 · 현 장 조 사												0
법 치 의 학												1,119
대 량 재 해 · D V I												16
법 의 병 리 검 사												12,666
법 의 영 상 의 학												6,630
법 의 진 단 검 사												6,321
법 의 특 수 검 사												600
혈 액 형	52,497	69,147	60,311	83,858	99,372	116,128	107,627	125,302	115,662	129,464	150,967	18
인 체 분 비												156,680
미 제 정 밀												940
세 균 · 식 물	1,731	1,309	510	417	884	888	454	411	460	473	225	
동 · 식 물												159
세 균												125
유 전 자 분 석	104,164	114,611	121,672	121,917	152,214	192,079	176,404	208,290	200,026	232,833	261,477	253,120
D B 관 리												8,187
신 원 확 인												6,782
거 짓 말 탐 지	509	593	469	950	1,328	1,157	1,200	1,352	1,166	1,362	1,249	
법 최 면 · 법 죄 분 석	27	31	35	14	39	23	16	6	3	9	9	
법 심 리 평 가												462
법 인 지												3
심 리 생 리 검 사												909
진 술 타 당 도 분 석												16
문 서 감 정	6,315	5,825	2,672	2,463	2,652	3,613	3,014	3,121	3,489	3,557	3,363	2,611
컴 퓨 터 포 렌 식	-	-	2,778	3,804	3,457	5,090	9,776	12,880	10,766	8,623	13,532	6,107
영 상 분 석	7,868	8,331	8,970	6,041	9,320	8,476	6,102	9,247	9,648	9,885	8,990	1,381
일 반 독	15,801	16,522	17,624	22,549	29,514	30,920	31,898	30,881	30,165	31,649	27,127	29,215
의 약 품	17,715	19,837	21,449	24,561	30,138	33,725	35,360	38,544	37,523	40,392	35,813	34,353
생 약 (한 약 제)	103	251	32	63	52	32	6	20	8	2	120	3
세 제 · 향 장 품	32	19	21	36	76	39	109	106	123	85	40	114
능 약 · 살 서 제	2,181	2,165	1,192	1,377	1,925	1,876	1,340	1,525	1,159	1,467	1,111	1,256
부 정 · 불 량 식 품	2,002	4,419	2,228	4,798	2,063	963	766	995	815	680	287	
식 품 독 성												80
식 품 성 분												148
식 품 판 별												70
마 약 · 대 마 초	7,481	9,761	11,738	11,546	13,447	16,488	11,177	15,349	16,584	17,780	60,873	28,602
향 정 신 성 의 약 품	13,035	15,074	15,811	23,561	34,429	38,976	32,312	47,910	48,373	58,069	27,105	97,293
유 해 환 각 물 질	2,782	1,813	1,084	1,130	1,206	1,323	885	1,039	749	919	658	728
혈 중 알 코 올 (음 주)	27,812	28,949	28,498	26,525	29,617	32,120	33,487	33,538	32,791	36,021	39,997	
음 주 · 대 사 체												37,964
화공약품·중금속·CO등 유해가스·유해화학물질	1,474	2,017	2,741	2,100	3,890	4,488	5,944	7,485	7,679	8,820	1,954	
화학적지문(동위원소)												2,693
토양·유리·광물·섬유·유류	6,592	5,455	5,425	6,695	7,088	11,060	9,819	10,489	9,820	10,458	11,689	836
미 세 증 거 물												10,218
인화탄화물질·총격흔	2,518	2,826	2,664	2,048	2,222	2,687	3,724	4,050	3,569	3,324	3,634	
인 화 · 탄 화 물												3,252
화 재 · 폭 발	7,009	5,442	4,219	4,432	5,301	5,066	5,182	4,866	4,417	4,183	4,389	3,580
기 계 구 조 물	1,770	1,084	2,291	664	840	535	432	348	334	357	511	303
총 기 · 화 약	544	294	264	346	300	284	370	238	321	251	497	471
음 성 · 음 향	621	921	2,051	747	948	2,056	1,243	1,224	2,959	2,475	2,745	4,420
흔 적 · 형 태	-	-	-	-	-	358	424	597	592	701	476	435
교 통 사 고	4,909	5,940	13,972	15,741	18,994	23,519	17,500	10,226	9,761	12,185	14,354	12,466
기 타 (사 본 , 질 의 등)	630	1,473	4,909	2,506	2,326	3,000	2,722	4,069	4,408	8,191	704	3,023



단위 : 건

유형별	연구소별	총계	연구소별(2023)						
			본원	서울	부산	대구	광주	대전	제주
합 계		744,420	129,016	312,320	96,477	63,014	61,913	69,086	12,594
법 의 부 검		8,045	1,815	2,873	825	657	842	1,033	0
검 안 · 현 장 조 사		0	0	0	0	0	0	0	0
법 치 의 학		1,119	331	426	0	0	362	0	0
대 량 재 해 · D V I		16	16	0	0	0	0	0	0
법 의 병 리 검 사		12,666	2,166	5,989	1,347	910	543	1,711	0
법 의 영 상 의 학		6,630	1,100	4,089	861	91	363	126	0
법 의 진 단 검 사		6,321	2,826	1,909	467	337	372	410	0
법 의 특 수 검 사		600	0	306	119	53	71	51	0
혈 액 형		18	16	2	0	0	0	0	0
인 체 분 비 물		156,680	18,668	65,499	21,341	15,815	14,215	18,018	3,124
미 제 정 밀		940	852	84	0	1	0	0	3
동 · 식 물		159	159	0	0	0	0	0	0
세 균		125	125	0	0	0	0	0	0
유 전 자 분 석		253,120	25,776	106,466	38,139	25,838	25,947	26,478	4,476
D B 관 리		8,187	5,221	2,940	1	11	1	0	13
신 원 확 인		6,782	5,448	833	3	18	54	424	2
법 심 리 평 가		462	462	0	0	0	0	0	0
법 인 지		3	3	0	0	0	0	0	0
심 리 생 리 검 사		909	909	0	0	0	0	0	0
진 술 타 당 도 분 석		16	16	0	0	0	0	0	0
문 서 감 정		2,611	2,611	0	0	0	0	0	0
컴 퓨 터 포 렌 식		6,107	5,848	259	0	0	0	0	0
영 상 분 석		1,381	1,246	135	0	0	0	0	0
일 반 독 물		29,215	3,526	12,076	3,942	2,818	2,601	3,611	641
의 약 품		34,353	5,825	12,961	4,085	2,913	2,990	4,381	1,198
생 약 (한 약 제)		3	1	0	0	1	0	0	1
세 제 · 향 장 품		114	7	90	0	3	9	2	3
농 약 · 살 서 제		1,256	134	206	91	107	480	155	83
식 품 독 성		80	42	16	9	0	4	7	2
식 품 성 분		148	142	0	1	5	0	0	0
식 품 판 별		70	33	16	1	14	5	1	0
마 약 · 대 마 초		28,602	6,345	15,472	3,199	1,340	958	1,061	227
향 정 신 성 의 약 품		97,293	15,144	50,833	13,695	6,525	5,642	4,252	1,202
유 해 환 각 물 질		728	162	251	64	94	34	95	28
음 주 · 대 사 체		37,964	6,224	15,260	4,873	2,640	4,085	4,223	659
유 해 가 스 · 유 해 화 학 물 질		2,693	435	777	324	223	295	392	247
화 학 적 지 문 (동 위 원 소)		836	594	104	1	61	57	9	10
미 세 증 거 물		10,218	1,351	5,055	1,144	895	689	839	245
인 화 · 탄 화 물		3,252	493	788	615	370	243	667	76
화 재 · 폭 발		3,580	572	916	521	578	548	429	16
기 계 구 조 물		303	134	155	8	2	3	1	0
총 기 · 화 약		471	471	0	0	0	0	0	0
음 성 · 음 향		4,420	4,420	0	0	0	0	0	0
흔 적 · 형 태		435	434	0	0	0	0	0	1
교 통 사 고		12,466	4,718	5,304	534	626	332	624	328
기 타 (사 본 , 질 의 등)		3,023	2,195	230	267	68	168	86	9

17. 국과수 부서별 감정처리 현황(4-1)

연구소	순서	연보통계유형	합계	검시과	법의학사과
국립과학수사연구원	0	합 계	129,016	1,971	7,798
	1	법 의 부 검	1,815	1,533	282
	2	검 안 · 현 장 조 사	0	0	0
	3	법 치 의 학	331	331	0
	4	대 량 재 해 · D V I	16	16	0
	5	법 의 병 리 검 사	2,166	0	2,166
	6	법 의 영 상 의 학	1,100	0	1,100
	7	법 의 진 단 검 사	2,826	0	2,826
	8	법 심 리 평 가	462	0	462
	9	법 인 지	3	0	3
	10	심 리 생 리 검 사	909	0	909
	11	진 술 타 당 도 분 석	16	0	16
	12	유 전 자 분 석	25,776	0	0
	13	D B 관 리	5,221	0	0
	14	신 원 확 인	5,448	0	0
	15	혈 액 형	16	0	0
	16	인 체 분 비 물	18,668	0	0
	17	미 제 정 밀	852	0	0
	18	동 · 식 물	159	0	0
	19	세 균	125	0	0
	20	향 정 신 성 의 약 품	15,144	0	0
	21	유 해 환 각 물 질	162	0	0
	22	마 약 · 대 마 초	6,345	0	0
	23	일 반 독 물	3,526	0	0
	24	의 약 품	5,825	0	0
	25	농 약 · 살 서 제	134	0	0
	26	식 품 독 성	42	0	0
	27	식 품 성 분	142	0	0
	28	식 품 판 별	33	0	0
	29	생 약 (한 약 제)	1	0	0
	30	세 제 · 향 장 품	7	0	0
	31	유해가스·유해화학물질	435	0	0
	32	미 세 증 거 물	1,351	0	0
	33	음 주 · 대 사 체	6,224	0	0
	34	인 화 · 탄 화 물	493	0	0
	35	화학적지문(동위원소)	594	0	0
	36	교 통 사 고	4,718	0	0
	37	기 계 구 조 물	134	0	0
	38	총 기 · 화 약	471	0	0
	39	화 재 · 폭 발	572	0	0
	40	흔 적 · 형 태	434	0	0
	41	문 서 감 정	2,611	0	0
	42	영 상 분 석	1,246	0	0
	43	음 성 · 음 향	4,420	0	0
	44	컴 퓨 터 포 렌 식	5,848	0	0
	45	기타(사본, 질의 등)	2,195	91	34
	46	법 의 특 수 검 사	0	0	0



단위 : 건

유전자과	독성학과	화학과	안전과	디지털과	교통과
57,657	31,405	9,173	1,688	14,382	4,942
0	0	0	0	0	0
0	0	0	0	0	0
0	0	0	0	0	0
0	0	0	0	0	0
0	0	0	0	0	0
0	0	0	0	0	0
0	0	0	0	0	0
0	0	0	0	0	0
0	0	0	0	0	0
0	0	0	0	0	0
0	0	0	0	0	0
25,776	0	0	0	0	0
5,221	0	0	0	0	0
5,448	0	0	0	0	0
16	0	0	0	0	0
18,668	0	0	0	0	0
852	0	0	0	0	0
159	0	0	0	0	0
125	0	0	0	0	0
0	15,144	0	0	0	0
0	162	0	0	0	0
0	6,345	0	0	0	0
0	3,526	0	0	0	0
0	5,825	0	0	0	0
0	134	0	0	0	0
0	42	0	0	0	0
0	142	0	0	0	0
0	33	0	0	0	0
0	1	0	0	0	0
0	7	0	0	0	0
0	0	435	0	0	0
0	0	1,351	0	0	0
0	0	6,224	0	0	0
0	0	493	0	0	0
0	0	594	0	0	0
0	0	0	0	0	4,718
0	0	0	134	0	0
0	0	0	471	0	0
0	0	0	572	0	0
0	0	0	434	0	0
0	0	0	0	2,611	0
0	0	0	0	1,246	0
0	0	0	0	4,420	0
0	0	0	0	5,848	0
1,392	44	76	77	257	224
0	0	0	0	0	0

17. 국과수 부서별 감정처리 현황(4-2)

단위 : 건

연구소	순서	연보통계유형	합계	법의학과	유전자분석과	독성화학과	이공학과
서울과학수사연구소	0	합 계	312,320	15,638	175,857	113,994	6,831
	1	법 의 부 검	2,873	2873	0	0	0
	2	검 안 · 현 장 조 사	0	0	0	0	0
	3	법 치 의 학	426	426	0	0	0
	4	대 량 재 해 · D V I	0	0	0	0	0
	5	법 의 병 리 검 사	5,989	5989	0	0	0
	6	법 의 영 상 의 학	4,089	4089	0	0	0
	7	법 의 진 단 검 사	1,909	1909	0	0	0
	8	법 심 리 평 가	0	0	0	0	0
	9	법 인 지	0	0	0	0	0
	10	심 리 생 리 검 사	0	0	0	0	0
	11	진 술 타 당 도 분 석	0	0	0	0	0
	12	유 전 자 분 석	106,466	0	106466	0	0
	13	D B 관 리	2,940	0	2940	0	0
	14	신 원 확 인	833	0	833	0	0
	15	혈 액 형	2	0	2	0	0
	16	인 체 분 비 물	65,499	0	65499	0	0
	17	미 제 정 밀	84	0	84	0	0
	18	동 · 식 물	0	0	0	0	0
	19	세 균	0	0	0	0	0
	20	향 정 신 성 의 약 품	50,833	0	0	50833	0
	21	유 해 환 각 물 질	251	0	0	251	0
	22	마 약 · 대 마 초	15,472	0	0	15472	0
	23	일 반 독 물	12,076	0	0	12076	0
	24	의 약 품	12,961	0	0	12961	0
	25	능 약 · 살 서 제	206	0	0	206	0
	26	식 품 독 성	16	0	0	16	0
	27	식 품 성 분	0	0	0	0	0
	28	식 품 판 별	16	0	0	16	0
	29	생 약 (한 약 제)	0	0	0	0	0
	30	세 제 · 향 장 품	90	0	0	90	0
	31	유해가스·유해화학물질	777	0	0	777	0
	32	미 세 증 거 물	5,055	0	0	5055	0
	33	음 주 · 대 사 체	15,260	0	0	15260	0
	34	인 화 · 탄 화 물	788	0	0	788	0
	35	화학적지문(동위원소)	104	0	0	104	0
	36	교 통 사 고	5,304	0	0	0	5304
	37	기 계 구 조 물	155	0	0	0	155
	38	총 기 · 화 약	0	0	0	0	0
	39	화 재 · 폭 발	916	0	0	0	916
	40	흔 적 · 형 태	0	0	0	0	0
	41	문 서 감 정	0	0	0	0	0
	42	영 상 분 석	135	0	0	0	135
	43	음 성 · 음 향	0	0	0	0	0
	44	컴 퓨 터 포 렌 식	259	0	0	0	259
	45	기타(사본, 질의 등)	230	46	33	89	62
	46	법 의 특 수 검 사	306	306	0	0	0



단위 : 건

연구소	순서	연보통계유형	합 계	법의학과	유전자분석과	독성화학과	이공학과
부 산 과 학 수 사 연 구 소	0	합 계	96,477	3,640	59,502	32,089	1,246
	1	법 의 부 검	825	825	0	0	0
	2	검 안 · 현 장 조 사	0	0	0	0	0
	3	법 치 의 학	0	0	0	0	0
	4	대 량 재 해 · D V I	0	0	0	0	0
	5	법 의 병 리 검 사	1,347	1347	0	0	0
	6	법 의 영 상 의 학	861	861	0	0	0
	7	법 의 진 단 검 사	467	467	0	0	0
	8	법 심 리 평 가	0	0	0	0	0
	9	법 인 지	0	0	0	0	0
	10	심 리 생 리 검 사	0	0	0	0	0
	11	진 술 타 당 도 분 석	0	0	0	0	0
	12	유 전 자 분 석	38,139	0	38139	0	0
	13	D B 관 리	1	0	1	0	0
	14	신 원 화 인	3	0	3	0	0
	15	혈 액 형	0	0	0	0	0
	16	인 체 분 비 물	21,341	0	21341	0	0
	17	미 제 정 밀	0	0	0	0	0
	18	동 · 식 물	0	0	0	0	0
	19	세 균	0	0	0	0	0
	20	향 정 신 성 의 약 품	13,695	0	0	13695	0
	21	유 해 환 각 물 질	64	0	0	64	0
	22	마 약 · 대 마 초	3,199	0	0	3199	0
	23	일 반 독 물	3,942	0	0	3942	0
	24	의 약 품	4,085	0	0	4085	0
	25	능 약 · 살 서 제	91	0	0	91	0
	26	식 품 독 성	9	0	0	9	0
	27	식 품 성 분	1	0	0	1	0
	28	식 품 판 별	1	0	0	1	0
	29	생 약 (한 약 제)	0	0	0	0	0
	30	세 제 · 향 장 품	0	0	0	0	0
	31	유해가스·유해화학물질	324	0	0	324	0
	32	미 세 증 거 물	1,144	0	0	1144	0
	33	음 주 · 대 사 체	4,873	0	0	4873	0
	34	인 화 · 탄 화 물	615	0	0	615	0
	35	화학적지문(동위원소)	1	0	0	1	0
	36	교 통 사 고	534	0	0	0	534
	37	기 계 구 조 물	8	0	0	0	8
	38	총 기 · 화 약	0	0	0	0	0
	39	화 재 · 폭 발	521	0	0	0	521
	40	흔 적 · 형 태	0	0	0	0	0
	41	문 서 감 정	0	0	0	0	0
	42	영 상 분 석	0	0	0	0	0
	43	음 성 · 음 향	0	0	0	0	0
	44	컴 퓨 터 포 렌 식	0	0	0	0	0
	45	기타(사본, 질의 등)	267	21	18	45	183
	46	법 의 특 수 검 사	119	119	0	0	0

17. 국과수 부서별 감정처리 현황(4-3)

단위 : 건

연구소	순서	연보통계유형	합 계	법의학과	유전자분석과	독성화학과	이공학과
대 구 과 학 수 사 연 구 소	0	합 계	63,014	2,063	41,689	18,034	1,228
	1	법 의 부 검	657	657	0	0	0
	2	검 안 · 현 장 조 사	0	0	0	0	0
	3	법 치 의 학	0	0	0	0	0
	4	대 량 재 해 · D V I	0	0	0	0	0
	5	법 의 병 리 검 사	910	910	0	0	0
	6	법 의 영 상 의 학	91	91	0	0	0
	7	법 의 진 단 검 사	337	337	0	0	0
	8	법 심 리 평 가	0	0	0	0	0
	9	법 인 지	0	0	0	0	0
	10	심 리 생 리 검 사	0	0	0	0	0
	11	진 술 타 당 도 분 석	0	0	0	0	0
	12	유 전 자 분 석	25,838	0	25838	0	0
	13	D B 관 리	11	0	11	0	0
	14	신 원 확 인	18	0	18	0	0
	15	혈 액 형	0	0	0	0	0
	16	인 체 분 비 물	15,815	0	15815	0	0
	17	미 제 정 밀	1	0	1	0	0
	18	동 · 식 물	0	0	0	0	0
	19	세 균	0	0	0	0	0
	20	항 정 신 성 의 약 품	6,525	0	0	6525	0
	21	유 해 환 각 물 질	94	0	0	94	0
	22	마 약 · 대 마 초	1,340	0	0	1340	0
	23	일 반 독 물	2,818	0	0	2818	0
	24	의 약 품	2,913	0	0	2913	0
	25	농 약 · 살 서 제	107	0	0	107	0
	26	식 품 독 성	0	0	0	0	0
	27	식 품 성 분	5	0	0	5	0
	28	식 품 판 별	14	0	0	14	0
	29	생 약 (한 약 제)	1	0	0	1	0
	30	세 제 · 향 장 품	3	0	0	3	0
	31	유해가스·유해화학물질	223	0	0	223	0
	32	미 세 증 거 물	895	0	0	895	0
	33	음 주 · 대 사 체	2,640	0	0	2640	0
	34	인 화 · 탄 화 물	370	0	0	370	0
	35	화학적지문(동위원소)	61	0	0	61	0
	36	교 통 사 고	626	0	0	0	626
	37	기 계 구 조 물	2	0	0	0	2
	38	총 기 · 화 약	0	0	0	0	0
	39	화 재 · 폭 발	578	0	0	0	578
	40	흔 적 · 형 태	0	0	0	0	0
	41	문 서 감 정	0	0	0	0	0
	42	영 상 분 석	0	0	0	0	0
	43	음 성 · 음 향	0	0	0	0	0
	44	컴 퓨 터 포 렌 식	0	0	0	0	0
	45	기타(사본, 질의 등)	68	15	6	25	22
	46	법 의 특 수 검 사	53	53	0	0	0



단위 : 건

연구소	순서	연보통계유형	합 계	법의학과	유전자분석과	독성화학과	이공학과
광주과학수사연구소	0	합 계	61,913	2,570	40,221	18,194	928
	1	법 의 부 검	842	842	0	0	0
	2	검 안 · 현 장 조 사	0	0	0	0	0
	3	법 치 의 학	362	362	0	0	0
	4	대 량 재 해 · D V I	0	0	0	0	0
	5	법 의 병 리 검 사	543	543	0	0	0
	6	법 의 영 상 의 학	363	363	0	0	0
	7	법 의 진 단 검 사	372	372	0	0	0
	8	법 심 리 평 가	0	0	0	0	0
	9	법 인 지	0	0	0	0	0
	10	심 리 생 리 검 사	0	0	0	0	0
	11	진 술 타 당 도 분 석	0	0	0	0	0
	12	유 전 자 분 석	25,947	0	25,947	0	0
	13	D B 관 리	1	0	1	0	0
	14	신 원 화 인	54	0	54	0	0
	15	혈 액 형	0	0	0	0	0
	16	인 체 분 비 물	14,215	0	14,215	0	0
	17	미 제 정 밀	0	0	0	0	0
	18	동 · 식 물	0	0	0	0	0
	19	세 균	0	0	0	0	0
	20	향 정 신 성 의 약 품	5,642	0	0	5,642	0
	21	유 해 환 각 물 질	34	0	0	34	0
	22	마 약 · 대 마 초	958	0	0	958	0
	23	일 반 독 물	2,601	0	0	2,601	0
	24	의 약 품	2,990	0	0	2,990	0
	25	능 약 · 살 서 제	480	0	0	480	0
	26	식 품 독 성	4	0	0	4	0
	27	식 품 성 분	0	0	0	0	0
	28	식 품 판 별	5	0	0	5	0
	29	생 약 (한 약 제)	0	0	0	0	0
	30	세 제 · 향 장 품	9	0	0	9	0
	31	유해가스·유해화학물질	295	0	0	295	0
	32	미 세 증 거 물	689	0	0	689	0
	33	음 주 · 대 사 체	4,085	0	0	4,085	0
	34	인 화 · 탄 화 물	243	0	0	243	0
	35	화학적지문(동위원소)	57	0	0	57	0
	36	교 통 사 고	332	0	0	0	332
	37	기 계 구 조 물	3	0	0	0	3
	38	총 기 · 화 약	0	0	0	0	0
	39	화 재 · 폭 발	548	0	0	0	548
	40	흔 적 · 형 태	0	0	0	0	0
	41	문 서 감 정	0	0	0	0	0
	42	영 상 분 석	0	0	0	0	0
	43	음 성 · 음 향	0	0	0	0	0
	44	컴 퓨 터 포 렌 식	0	0	0	0	0
	45	기타(사본, 질의 등)	168	17	4	102	45
	46	법 의 특 수 검 사	71	71	0	0	0

12

연
사
부

17. 국과수 부서별 감정처리 현황(4-4)

단위 : 건

연구소	순서	연보통계유형	합 계	법의학과	유전자분석과	독성화학과	이공학과
대전과학수사연구소	0	합 계	69,086	3,360	44,933	19,718	1,075
	1	법 의 부 검	1,033	1033	0	0	0
	2	검 안 · 현 장 조 사	0	0	0	0	0
	3	법 치 의 학	0	0	0	0	0
	4	대 량 재 해 · D V I	0	0	0	0	0
	5	법 의 병 리 검 사	1,711	1711	0	0	0
	6	법 의 영 상 의 학	126	126	0	0	0
	7	법 의 진 단 검 사	410	410	0	0	0
	8	법 심 리 평 가	0	0	0	0	0
	9	법 인 지	0	0	0	0	0
	10	심 리 생 리 검 사	0	0	0	0	0
	11	진 술 타 당 도 분 석	0	0	0	0	0
	12	유 전 자 분 석	26,478	0	26478	0	0
	13	D B 관 리	0	0	0	0	0
	14	신 원 확 인	424	0	424	0	0
	15	혈 액 형	0	0	0	0	0
	16	인 체 분 비 물	18,018	0	18018	0	0
	17	미 제 정 밀	0	0	0	0	0
	18	동 · 식 물	0	0	0	0	0
	19	세 균	0	0	0	0	0
	20	향 정 신 성 의 약 품	4,252	0	0	4252	0
	21	유 해 환 각 물 질	95	0	0	95	0
	22	마 약 · 대 마 초	1,061	0	0	1061	0
	23	일 반 독 물	3,611	0	0	3611	0
	24	의 약 품	4,381	0	0	4381	0
	25	능 약 · 살 서 제	155	0	0	155	0
	26	식 품 독 성	7	0	0	7	0
	27	식 품 성 분	0	0	0	0	0
	28	식 품 판 별	1	0	0	1	0
	29	생 약 (한 약 제)	0	0	0	0	0
	30	세 제 · 향 장 품	2	0	0	2	0
	31	유해가스·유해화학물질	392	0	0	392	0
	32	미 세 증 거 물	839	0	0	839	0
	33	음 주 · 대 사 체	4,223	0	0	4223	0
	34	인 화 · 탄 화 물	667	0	0	667	0
	35	화학적지문(동위원소)	9	0	0	9	0
	36	교 통 사 고	624	0	0	0	624
	37	기 계 구 조 물	1	0	0	0	1
	38	총 기 · 화 약	0	0	0	0	0
	39	화 재 · 폭 발	429	0	0	0	429
	40	흔 적 · 형 태	0	0	0	0	0
	41	문 서 감 정	0	0	0	0	0
	42	영 상 분 석	0	0	0	0	0
	43	음 성 · 음 향	0	0	0	0	0
	44	컴 퓨 터 포 렌 식	0	0	0	0	0
	45	기타(사본, 질의 등)	86	29	13	23	21
	46	법 의 특 수 검 사	51	51	0	0	0



단위 : 건

연구소	순서	연보통계유형	합계	법과학과
제주출장소	0	합 계	12,594	12,594
	1	법 의 부 검	0	0
	2	검 안 · 현 장 조 사	0	0
	3	법 치 의 학	0	0
	4	대 량 재 해 · D V I	0	0
	5	법 의 병 리 검 사	0	0
	6	법 의 영 상 의 학	0	0
	7	법 의 진 단 검 사	0	0
	8	법 심 리 평 가	0	0
	9	법 인 지	0	0
	10	심 리 생 리 검 사	0	0
	11	진 술 타 당 도 분 석	0	0
	12	유 전 자 분 석	4,476	4,476
	13	D B 관 리	13	13
	14	신 원 확 인	2	2
	15	혈 액 형	0	0
	16	인 체 분 비 물	3,124	3,124
	17	미 제 정 밀	3	3
	18	동 식 물	0	0
	19	세 균	0	0
	20	향 정 신 성 의 약 품	1,202	1,202
	21	유 해 환 각 물 질	28	28
	22	마 약 · 대 마 초	227	227
	23	일 반 독 물	641	641
	24	의 약 품	1,198	1,198
	25	농 약 · 살 서 제	83	83
	26	식 품 독 성	2	2
	27	식 품 성 분	0	0
	28	식 품 판 별	0	0
	29	생 약 (한 약 제)	1	1
	30	세 제 · 향 장 품	3	3
	31	유 해 가 스 · 유 해 화 학 물 질	247	247
	32	미 세 증 거 물	245	245
	33	음 주 · 대 사 체	659	659
	34	인 화 · 탄 화 물	76	76
	35	화 학 적 지 문 (동 위 원 소)	10	10
	36	교 통 사 고	328	328
	37	기 계 구 조 물	0	0
	38	총 기 · 화 약	0	0
	39	화 재 · 폭 발	16	16
	40	흔 적 · 형 태	1	1
	41	문 서 감 정	0	0
	42	영 상 분 석	0	0
	43	음 성 · 음 향	0	0
	44	컴 퓨 터 포 렌 식	0	0
	45	기 타 (사 본 , 질 의 등)	9	9
	46	법 의 특 수 검 사	0	0

※ 행정안전부 홈페이지 : 정책자료 메뉴 > 통계연보. 주제별 통계 > 행정안전통계연보

※ 국과수 홈페이지 : 정보공개 메뉴 > 통계자료(연도별, 유형별, 연구소별)



제 13 장

안보수사국

1. 국가안보 위해사범 검거 현황	374
2. 북한이탈주민 신변보호 현황.....	374
3. 안보사이버사범 검거 현황.....	375
4. 산업기술유출사범 검거 현황.....	376

안보수사지휘 / 안보기획관리

POLICE STATISTICAL YEAR BOOK 2023



1. 국가안보 위해사범 검거 현황

단위 : 명(남/여)

연 도	검거	조치		
		구속	불구속	기타
2011	134	19	115	-
2012	109	18	91	-
2013	121	24	97	-
2014	66	10	56	-
2015	62	18	44	-
2016	60	22	38	-
2017	45	7	38	-
2018	12 / 3	3 / 1	9 / 2	-
2019	9 / 3	1 / -	8 / 3	-
2020	10 / 3	2 / 1	8 / 2	-
2021	24 / 3	7 / 2	17 / 1	-
2022	25 / 5	1 / -	24 / 5	-
2023	37 / 11	9 / 2	28 / 9	-

2. 북한이탈주민 신변보호 현황

단위 : 명

연도	계	남	여	여성비율
2011	21,314	6,348	14,966	70.20%
2012	23,318	6,905	16,413	70.40%
2013	24,703	7,234	17,469	70.70%
2014	26,204	7,536	18,668	71.20%
2015	27,378	7,765	19,613	71.60%
2016	28,682	7,978	20,704	72.20%
2017	29,870	8,163	21,707	72.70%
2018	30,802	8,269	22,533	73.20%
2019	31,915	8,413	23,502	73.60%
2020	26,404	6,399	20,005	75.80%
2021	25,354	6,003	19,351	76.30%
2022	24,513	5,734	18,779	76.60%
2023	24,050	5,599	18,451	76.72%



3. 안보사이버사범 검거 현황

단위 : 명(남/여)

연 도	검거	조치	
		구속	불구속
2011	62	10	52
2012	44	5	39
2013	69	10	59
2014	49	6	43
2015	29	2	27
2016	34	6	28
2017	8	1	7
2018	- / 1	- / -	- / 1
2019	4 / 3	- / -	4 / 3
2020	5 / 1	- / -	5 / 1
2021	4 / -	- / -	4 / -
2022	6 / -	- / -	6 / -
2023	9 / 1	- / -	10 / -

4. 산업기술유출사범 검거 현황

구분 연도별	검거건수(건)			검거인원(명)		
	국 외	국 내	계	국 외	국 내	계
2011	24	60	84	104	207	311
2012	27	113	140	102	296	398
2013	19	78	97	58	264	322
2014	14	97	111	73	251	324
2015	12	86	98	78	223	301
2016	13	101	114	59	267	326
2017	13	127	140	36	300	336
2018	20	97	117	69	283	352
2019	12	100	112	40	341	381
2020	17	118	135	53	292	345
2021	9	80	89	30	194	224
2022	12	92	104	40	286	326
2023	22	127	149	56	266	322



제 14 장

경찰병원

1. 연도별 환자 진료.....	380
2. 진료과목별·월별·신분별 진료	382

경찰병원

POLICE STATISTICAL YEAR BOOK 2023

1. 연도별 환자 진료

구 분	계	외 래						
		소계	경찰관	전·의경	퇴직경찰	일반	소방	퇴직소방
2010	447,792	328,262	87,192	43,003	39,130	149,616	9,321	-
2011	470,134	359,667	105,953	48,241	44,950	150,219	10,304	-
2012	442,914	340,345	104,051	39,839	47,626	138,874	9,955	-
2013	451,455	351,390	117,575	37,726	52,247	133,411	10,084	347
2014	436,087	345,783	109,037	39,449	54,588	131,415	10,262	1,032
2015	417,996	337,509	98,919	38,796	60,547	128,365	9,671	1,211
2016	407,294	330,679	100,909	33,999	63,527	120,654	9,999	1,591
2017	393,506	323,145	97,852	28,976	67,697	117,325	9,377	1,918
2018	310,256/82,234	263,273/65,429	96,700/4,663	26,571/-	73,550/672	55,223/59,747	8,700/337	2,529/10
2019	314,841/84,138	270,500/62,976	101,189/4,845	16,990/8	77,000/833	63,667/56,864	8,377/371	3,277/55
2020	276,799/73,950	238,403/56,643	88,863/5,177	12,107/3	70,980/584	56,153/50,520	7,212/283	3,088/76
2021	239,402/72,424	220,397/60,411	81,700/6,159	7,685/4	70,606/645	49,715/53,198	7,494/295	3,197/110
2022	240,566/71,094	221,781/58,922	88,285/8,679	3,568/3	76,588/906	41,375/48,834	8,171/308	3,794/192
2023	255,198/72,962	234,783/61,180	97,302/9,529	386/2	81,821/945	41,579/49,954	9,064/496	4,631/254
내 과	76,992/19,155	69,695/13,879	23,767/1,228	19/-	30,086/232	12,687/12,308	1,736/68	1,400/43
산 부 인 과	124/4,519	124/4,253	63/1,752	-/-	4/88	52/2,342	5/56	-/15
소아청소년과	950/1,048	936/1,006	12/2	-/-	-/-	924/1,004	-/-	-/-
정신건강의학과	4,455/2,274	4,455/2,274	1,416/190	45/-	1,470/19	1,239/2,047	210/18	75/-
비뇨의학과	27,439/1,640	26,574/1,485	8,219/99	3/-	12,207/25	4,763/1,354	667/6	715/1
이비인후과	12,103/3,178	11,445/3,019	5,279/400	18/-	3,437/35	1,961/2,501	488/35	262/48
피부과	11,902/2,018	11,862/1,998	5,839/346	32/-	3,460/54	1,608/1,586	672/5	251/7
안과	11,083/1,644	11,038/1,637	4,140/360	11/-	5,121/59	967/1,183	436/23	363/12
가정의학과	12,396/3,515	12,388/3,515	7,278/655	8/-	2,576/72	1,550/2,729	749/44	227/15
치과	3,352/480	3,352/480	1,051/49	2/-	1,755/25	310/396	129/7	105/3
신경과	10,714/2,393	10,595/2,335	4,344/357	-/-	4,500/39	1,362/1,931	220/7	169/1
외과	7,254/3,648	4,312/2,018	1,516/902	9/-	1,463/45	1,153/1,053	125/10	46/8
정형외과	33,592/7,742	27,548/5,264	16,393/1,185	149/2	6,432/133	2,441/3,868	1,717/64	416/12
신경외과	12,512/3,151	10,879/2,119	6,198/607	32/-	2,796/43	1,076/1,428	548/40	229/1
응급의학과	4,527/4,263	4,527/4,262	1,125/138	6/-	444/1	2,767/4,102	173/19	12/2
성형외과	1,215/962	1,035/836	243/18	1/-	193/-	551/818	37/-	10/-
심장혈관흉부외과	527/147	385/85	118/5	3/-	138/4	106/75	12/-	8/1
재활의학과	12,357/5,478	11,929/5,008	5,191/707	29/-	3,285/18	2,280/4,134	965/94	179/55
마취통증의학과	3,766/529	3,766/529	2,157/129	6/-	1,098/4	256/381	171/-	78/15
핵의학실	1/2	1/2	-/-	-/-	-/-	1/2	-/-	-/-
종합건강검진센터	7,937/5,176	7,937/5,176	2,953/400	13/-	1,356/49	3,525/4,712	4/-	86/15



단위 : 명(남/여)

입 원						
소계	경찰관	전·의경	퇴직경찰	일반	소방	퇴직소방
119,530	11,534	48,327	4,824	54,271	574	-
110,467	10,414	46,356	5,702	47,566	429	-
102,569	12,764	41,498	5,713	41,930	664	-
100,065	15,814	40,901	5,348	37,459	524	19
90,304	11,819	35,779	4,376	37,937	333	60
80,487	8,687	26,549	4,722	40,155	338	36
76,615	7,314	29,112	5,055	34,784	240	110
70,361	7,742	24,514	5,404	32,429	241	31
46,983/16,805	7,308/157	17,374/-	5,276/83	16,575/16,564	401/1	49/-
44,341/21,162	7,391/203	13,031/-	5,469/120	18,187/20,758	190/81	73/-
38,396/17,307	3,842/199	13,798/-	4,224/307	16,170/16,798	250/3	112/-
19,005/12,013	2,077/124	1,752/-	1,888/8	12,970/11,874	284/7	34/-
18,785/12,172	3,653/224	2,141/-	3,218/28	9,315/11,913	420/7	38/-
20,415/11,782	4,619/269	249/-	5,462/7	9,730/11,471	295/29	60/6
7,297/5,276	843/87	10/-	2,264/-	4,121/5,181	43/8	16/-
-/266	-/25	-/-	-/-	-/241	-/-	-/-
14/42	-/-	-/-	-/-	14/42	-/-	-/-
-/-	-/-	-/-	-/-	-/-	-/-	-/-
865/155	218/-	-/-	346/-	282/155	16/-	3/-
658/159	314/7	4/-	68/-	264/150	8/1	-/1
40/20	11/-	-/-	4/-	25/20	-/-	-/-
45/7	2/-	-/-	37/-	3/7	-/-	3/-
8/-	8/-	-/-	-/-	-/-	-/-	-/-
-/-	-/-	-/-	-/-	-/-	-/-	-/-
119/58	35/14	-/-	70/1	12/43	2/-	-/-
2,942/1,630	134/28	10/-	422/-	2,326/1,602	43/-	7/-
6,044/2,478	2,011/67	-/-	1,852/6	2,012/2,384	155/16	14/5
1,633/1,032	893/41	215/-	199/-	298/987	28/4	-/-
-/1	-/-	-/-	-/-	-/1	-/-	-/-
180/126	20/-	-/-	9/-	151/126	-/-	-/-
142/62	-/-	-/-	48/-	77/62	-/-	17/-
428/470	130/-	10/-	143/-	145/470	-/-	-/-
-/-	-/-	-/-	-/-	-/-	-/-	-/-
-/-	-/-	-/-	-/-	-/-	-/-	-/-
-/-	-/-	-/-	-/-	-/-	-/-	-/-

2. 진료과목별·월별·신분별 진료(2-1)

구 분	계				1월				2월			
	소계	경찰관	전·의경	소방	소계	경찰관	전·의경	소방	소계	경찰관	전·의경	소방
2010	199,951	98,726	91,330	9,895	15,144	5,893	8,574	677	13,432	5,001	7,809	622
2011	221,697	116,367	94,597	10,733	18,655	11,191	6,378	1,086	13,955	7,697	5,415	843
2012	208,771	116,815	81,337	10,619	17,093	8,496	7,787	810	16,636	8,624	7,065	947
2013	222,624	133,389	78,627	10,608	19,621	11,794	6,896	931	15,259	9,209	5,342	708
2014	206,679	120,856	75,228	10,595	17,833	9,629	7,434	770	15,455	9,148	5,417	890
2015	182,960	107,606	65,345	10,009	15,329	8,851	5,671	807	12,683	6,962	5,031	690
2016	181,573	108,223	63,111	10,239	13,611	7,935	4,782	894	12,232	6,604	4,786	842
2017	168,702	105,594	53,490	9,618	12,942	7,504	4,687	751	12,886	7,537	4,543	806
2018	157,054/5,158	104,008/4,820	43,945/-	9,101/338	14,244/473	8,250/436	5,171/-	823/37	10,673/332	6,860/308	3,092/-	721/24
2019	147,168/5,508	108,580/5,048	30,021/8	8,567/452	11,713/471	8,314/457	2,588/-	811/14	8,750/269	6,130/251	2,003/-	617/18
2020	126,072/5,665	92,705/5,376	25,905/3	7,462/286	11,450/488	8,629/462	2,166/2	655/24	9,119/342	6,459/325	1,994/-	666/17
2021	100,992/6,589	83,777/6,283	9,437/4	7,778/302	7,299/347	5,960/327	772/1	567/19	6,551/280	5,222/272	751/-	578/8
2022	106,238/9,221	91,938/8,903	5,709/3	8,591/315	8,035/506	6,729/488	606/-	700/18	6,057/419	5,108/404	436/-	513/15
2023	111,915/10,325	101,921/9,798	635/2	9,359/525	8,367/705	7,389/657	301/-	677/48	7,812/675	6,964/638	185/-	663/37
내 과	26,418/1,391	24,610/1,315	29/-	1,779/76	2,100/107	1,959/102	6/-	135/5	2,169/125	2,036/119	7/-	126/6
산 부 인 과	68/1,833	63/1,777	-/-	5/56	7/104	7/104	-/-	-/-	1/100	1/98	-/-	-/2
소아청소년과	12/2	12/2	-/-	-/-	-/-	-/-	-/-	-/-	-/-	-/-	-/-	-/-
정신건강의학과	1,671/208	1,416/190	45/-	210/18	134/16	100/12	15/-	19/4	126/8	90/8	17/-	19/-
비뇨의학과	9,123/105	8,437/99	3/-	683/6	633/5	585/5	-/-	48/-	644/4	583/4	2/-	59/-
이비인후과	6,111/443	5,593/407	22/-	496/36	433/40	391/30	9/-	33/10	363/40	327/34	5/-	31/6
피 부 과	6,554/351	5,850/346	32/-	672/5	522/30	450/29	19/-	53/1	480/28	424/28	4/-	52/-
안 과	4,589/383	4,142/360	11/-	436/23	367/33	332/31	4/-	31/2	308/27	276/27	3/-	29/-
가정의학과	8,043/699	7,286/655	8/-	749/44	501/41	439/36	2/-	60/5	467/49	419/44	-/-	48/5
치 과	1,182/56	1,051/49	2/-	129/7	91/6	77/6	1/-	13/-	100/8	86/7	-/-	14/1
신 경 과	4,601/378	4,379/371	-/-	222/7	376/29	361/28	-/-	15/1	342/27	331/26	-/-	11/1
외 과	1,837/940	1,650/930	19/-	168/10	145/39	121/39	9/-	15/-	135/46	121/46	4/-	10/-
정 형 외 과	20,425/1,334	18,404/1,252	149/2	1,872/80	1,518/99	1,337/91	61/-	120/8	1,338/89	1,170/86	38/-	130/3
신 경 외 과	7,914/692	7,091/648	247/-	576/44	688/47	517/43	139/-	32/4	597/49	469/44	96/-	32/5
응급의학과	1,304/157	1,125/138	6/-	173/19	90/13	72/13	2/-	16/-	88/11	71/8	2/-	15/3
성 형 외 과	301/18	263/18	1/-	37/-	17/-	17/-	-/-	-/-	19/-	18/-	1/-	-/-
심장혈관흉부외과	133/5	118/5	3/-	12/-	13/-	10/-	3/-	-/-	5/1	5/1	-/-	-/-
재활의학과	6,325/801	5,321/707	39/-	965/94	519/74	425/66	27/-	67/8	440/54	366/49	5/-	69/5
마취통증의학과	2,334/129	2,157/129	6/-	171/-	193/8	169/8	4/-	20/-	161/6	142/6	1/-	18/-
핵 의 학 실	-/-	-/-	-/-	-/-	-/-	-/-	-/-	-/-	-/-	-/-	-/-	-/-
종합건강검진센터	2,970/400	2,953/400	13/-	4/-	20/14	20/14	-/-	-/-	29/3	29/3	-/-	-/-



2023 경찰통계연보

단위 : 명(남/여)

3월				4월				5월				6월			
소계	경찰관	전·의경	소방	소계	경찰관	전·의경	소방	소계	경찰관	전·의경	소방	소계	경찰관	전·의경	소방
15,615	6,820	7,976	819	17,059	7,301	8,943	815	14,510	6,574	7,214	722	16,154	7,601	7,674	879
17,992	9,378	7,600	1,014	18,458	10,406	7,217	835	18,817	10,107	7,862	848	19,856	10,166	8,872	818
15,149	8,155	6,029	965	15,809	9,277	5,640	892	16,365	9,931	5,520	914	16,776	9,763	6,014	999
18,804	10,909	7,066	829	19,889	11,843	7,135	911	19,601	11,573	7,142	886	17,820	10,038	6,826	956
17,922	10,937	6,036	949	18,242	11,174	6,077	991	17,221	10,077	6,314	830	17,168	10,817	5,473	878
16,148	9,282	5,958	908	17,279	9,783	6,556	940	14,988	8,212	6,040	736	14,859	7,764	6,348	747
16,701	9,033	6,651	1,017	14,790	7,689	6,176	925	14,669	8,534	5,384	751	16,024	10,187	4,961	876
15,369	9,006	5,465	898	14,872	8,775	5,236	861	14,235	8,891	4,498	846	16,020	9,959	5,300	761
13,073/354	8,375/323	3,915/-	783/31	13,365/424	8,969/402	3,644/-	752/22	14,178/490	9,909/464	3,390/-	879/26	13,201/452	9,370/423	3,148/-	683/29
10,970/331	7,718/297	2,526/1	726/33	12,103/396	8,931/364	2,391/2	781/30	12,808/441	9,697/371	2,300/-	811/70	12,437/460	9,257/396	2,474/-	706/64
9,797/306	6,970/296	2,212/-	615/10	9,845/392	7,170/368	2,124/-	551/24	9,775/377	7,225/351	2,014/-	536/26	11,641/489	8,612/458	2,360/-	669/31
8,674/382	6,962/359	1,059/-	653/23	8,279/506	6,908/481	775/-	596/25	7,996/516	6,727/480	713/-	556/36	9,315/575	7,889/555	659/-	767/20
7,155/560	6,075/539	459/1	621/20	8,294/620	7,112/591	534/-	648/29	9,234/663	7,939/633	540/1	755/29	9,058/717	7,857/687	445/-	756/30
8,656/711	7,715/647	76/-	865/64	8,710/805	7,890/752	38/-	782/53	9,889/943	9,066/902	10/-	813/41	10,181/912	9,309/867	4/-	868/45
2,160/104	2,018/96	12/-	130/8	2,186/109	2,040/99	3/-	143/10	2,186/141	2,032/135	-/-	154/6	2,232/109	2,074/105	-/-	158/4
8/122	6/114	-/-	2/8	2/161	2/154	-/-	-/7	10/173	9/168	-/-	1/5	8/149	8/141	-/-	-/8
-/-	-/-	-/-	-/-	-/-	-/-	-/-	-/-	-/-	-/-	-/-	-/-	-/-	-/-	-/-	-/-
130/13	100/11	9/-	21/2	119/13	101/9	3/-	15/4	142/18	126/15	1/-	15/3	140/19	121/16	-/-	19/3
735/6	666/6	1/-	68/-	733/7	676/7	-/-	57/-	789/9	737/8	-/-	52/1	792/14	738/14	-/-	54/-
501/47	457/44	5/-	39/3	551/40	508/36	3/-	40/4	581/38	538/36	-/-	43/2	558/30	518/29	-/-	40/1
452/19	401/18	4/-	47/1	571/23	510/22	4/-	57/1	614/39	555/38	1/-	58/1	613/34	550/34	-/-	63/-
450/40	392/38	2/-	56/2	422/37	377/35	2/-	43/2	384/39	350/35	-/-	34/4	382/19	336/16	-/-	46/3
554/43	490/40	1/-	63/3	512/31	447/27	2/-	63/4	653/43	595/43	1/-	57/-	722/58	656/51	1/-	65/7
111/6	101/3	-/-	10/3	71/8	61/7	-/-	10/1	98/8	84/8	-/-	14/-	125/5	113/4	-/-	12/1
419/32	396/32	-/-	23/-	403/40	382/37	-/-	21/3	428/41	405/41	-/-	23/-	476/34	451/34	-/-	25/-
191/56	178/55	5/-	8/1	134/79	114/79	1/-	19/-	162/64	140/64	-/-	22/-	156/69	140/69	-/-	16/-
1,428/87	1,207/73	21/-	200/14	1,517/104	1,370/95	17/-	130/9	1,818/107	1,675/100	5/-	138/7	1,943/154	1,756/149	1/-	186/5
640/59	570/49	11/-	59/10	592/49	532/46	-/-	60/3	795/72	719/70	-/-	76/2	703/67	639/62	-/-	64/5
84/7	64/5	2/-	18/2	82/12	68/12	-/-	14/-	139/16	124/15	-/-	15/1	116/11	106/11	-/-	10/-
13/2	8/2	-/-	5/-	24/2	23/2	-/-	1/-	22/1	17/1	-/-	5/-	32/1	24/1	-/-	8/-
5/1	3/1	-/-	2/-	6/-	5/-	-/-	1/-	15/1	14/1	-/-	1/-	16/-	15/-	-/-	1/-
538/58	441/51	3/-	94/7	521/66	433/61	2/-	86/5	590/83	511/74	-/-	79/9	585/77	499/69	2/-	84/8
192/7	172/7	-/-	20/-	200/6	177/6	1/-	22/-	213/14	189/14	-/-	24/-	212/14	197/14	-/-	15/-
-/-	-/-	-/-	-/-	-/-	-/-	-/-	-/-	-/-	-/-	-/-	-/-	-/-	-/-	-/-	-/-
45/2	45/2	-/-	-/-	64/18	64/18	-/-	-/-	250/36	246/36	2/-	2/-	370/48	368/48	-/-	2/-

2. 진료과목별·월별·신분별 진료(2-2)

구 분	7월				8월				9월			
	소계	경찰관	전·의경	소방	소계	경찰관	전·의경	소방	소계	경찰관	전·의경	소방
2010	16,457	7,730	7,932	795	15,659	8,370	6,458	831	15,450	8,105	6,518	827
2011	17,533	8,292	8,381	860	18,134	8,669	8,549	916	19,856	8,902	10,059	895
2012	16,603	9,012	6,539	1,052	16,193	8,476	6,881	836	17,052	9,034	7,251	767
2013	19,640	11,299	7,284	1,057	17,326	9,963	6,511	852	15,927	9,468	5,580	879
2014	17,428	9,894	6,554	980	16,175	9,009	6,322	844	17,057	9,505	6,680	872
2015	14,016	8,175	5,062	779	14,460	8,501	5,185	774	15,663	9,663	5,197	803
2016	14,689	8,208	5,730	751	15,330	9,824	4,706	800	14,895	9,509	4,621	765
2017	14,451	8,833	4,842	776	12,913	8,122	4,058	733	15,114	9,999	4,274	841
2018	13,106/423	9,179/394	3,080/-	847/29	11,733/481	8,327/461	2,681/-	725/20	11,800/392	7,769/369	3,475/-	556/23
2019	13,068/468	9,773/418	2,534/-	761/50	11,377/435	8,528/401	2,134/-	715/34	12,166/473	9,477/443	2,076/1	613/29
2020	10,892/569	7,919/542	2,332/-	641/27	9,375/550	6,870/526	1,961/-	544/24	11,162/551	8,470/526	2,055/-	637/25
2021	8,479/580	7,076/552	760/1	643/27	8,021/579	6,608/555	713/1	700/23	7,985/622	6,621/601	741/-	623/21
2022	8,898/706	7,550/683	536/-	812/23	8,857/817	7,587/792	493/1	777/24	9,121/1,041	7,963/1,015	454/-	704/26
2023	9,529/840	8,696/812	2/1	831/27	9,333/802	8,494/749	3/1	836/52	9,308/996	8,574/959	3/-	731/37
내 과	2,179/104	2,016/99	-/-	163/5	2,091/97	1,930/90	-/-	161/7	2,149/112	2,005/105	-/-	144/7
산 부 인 과	10/199	9/197	-/-	1/2	4/134	4/129	-/-	-/5	8/207	7/204	-/-	1/3
소아청소년과	-/-	-/-	-/-	-/-	-/-	-/-	-/-	-/-	-/-	-/-	-/-	-/-
정신건강의학과	139/20	123/19	-/-	16/1	174/19	151/19	-/-	23/-	132/18	118/17	-/-	14/1
비뇨의학과	761/3	705/3	-/-	56/-	719/12	655/11	-/-	64/1	722/13	682/11	-/-	40/2
이비인후과	522/34	478/33	-/-	44/1	458/36	406/31	-/-	52/5	494/34	457/34	-/-	37/-
피 부 과	593/28	527/28	-/-	66/-	498/20	437/20	-/-	61/-	549/39	491/39	-/-	58/-
안 과	410/24	375/23	-/-	35/1	370/24	339/19	-/-	31/5	350/39	319/36	-/-	31/3
가정의학과	629/38	550/35	-/-	79/3	528/44	469/39	-/-	59/5	692/67	639/64	-/-	53/3
치 과	89/3	81/3	-/-	8/-	75/3	70/3	-/-	5/-	94/1	85/1	1/-	8/-
신 경 과	384/43	364/43	-/-	20/-	363/24	344/24	-/-	19/-	326/28	308/28	-/-	18/-
외 과	111/76	94/75	-/-	17/1	127/85	114/82	-/-	13/3	147/104	133/102	-/-	14/2
정 형 외 과	1,859/106	1,677/103	2/1	180/2	1,959/117	1,778/112	3/1	178/4	1,711/113	1,559/109	1/-	151/4
신 경 외 과	606/46	572/44	-/-	34/2	638/41	595/36	-/-	43/5	600/50	559/50	-/-	41/-
응급의학과	121/8	108/5	-/-	13/3	104/11	92/10	-/-	12/1	98/18	86/16	-/-	12/2
성 형 외 과	22/-	21/-	-/-	1/-	20/2	17/2	-/-	3/-	31/3	24/3	-/-	7/-
심장혈관흉부외과	10/-	8/-	-/-	2/-	9/-	8/-	-/-	1/-	11/1	9/1	-/-	2/-
재활의학과	584/66	496/60	-/-	88/6	613/70	508/59	-/-	105/11	560/72	471/62	-/-	89/10
마취통증의학과	174/12	166/12	-/-	8/-	227/19	221/19	-/-	6/-	193/11	182/11	-/-	11/-
핵 의 학 실	-/-	-/-	-/-	-/-	-/-	-/-	-/-	-/-	-/-	-/-	-/-	-/-
종합건강검진센터	326/30	326/30	-/-	-/-	356/44	356/44	-/-	-/-	441/66	440/66	1/-	-/-



2023 경찰통계연보

단위 : 명(남/여)

10월				11월				12월			
소계	경찰관	전·의경	소방	소계	경찰관	전·의경	소방	소계	경찰관	전·의경	소방
22,066	12,324	8,896	846	18,176	10,321	6,918	937	20,229	12,686	6,418	1,125
20,999	10,333	9,766	900	19,207	10,408	7,947	852	18,235	10,818	6,551	866
19,669	11,433	7,445	791	21,996	12,636	8,510	850	19,430	11,978	6,656	796
20,283	12,452	6,870	961	19,323	12,324	6,173	826	19,131	12,517	5,802	812
18,018	10,326	6,781	911	17,592	10,138	6,641	813	16,568	10,202	5,499	867
16,772	10,986	4,905	881	15,247	9,424	4,895	928	15,516	10,003	4,497	1,016
15,740	10,762	4,182	796	15,585	9,641	5,053	891	17,307	10,297	6,079	931
11,478	7,936	2,857	685	13,925	9,711	3,432	782	14,497	9,321	4,298	878
17,004/490	9,381/463	6,903/-	720/27	12,071/409	8,683/372	2,596/-	792/37	12,606/438	8,936/405	2,850/-	820/33
15,940/625	10,507/589	4,780/3	653/33	12,724/597	9,946/568	2,104/-	674/29	13,112/542	10,302/493	2,111/1	699/48
13,310/622	8,832/595	3,930/-	548/27	10,290/489	7,973/450	1,637/1	680/38	9,416/490	7,576/477	1,120/-	720/13
9,428/593	7,392/569	1,340/1	696/23	9,553/895	8,269/849	595/-	689/46	9,412/714	8,143/683	559/-	710/31
10,346/1,033	9,212/998	437/-	697/35	11,122/1,259	9,978/1,236	383/-	761/23	10,061/880	8,828/837	386/-	847/43
9,922/996	9,148/943	2/-	772/53	10,654/1,106	9,856/1,056	11/-	787/50	9,554/834	8,820/816	-/-	734/18
2,192/139	2,026/130	-/-	166/9	2,423/135	2,268/130	1/-	154/5	2,351/109	2,206/105	-/-	145/4
1/156	1/151	-/-	-/5	8/175	8/165	-/-	-/10	1/153	1/152	-/-	-/1
9/1	9/1	-/-	-/-	3/1	3/1	-/-	-/-	-/-	-/-	-/-	-/-
152/22	137/22	-/-	15/-	141/19	127/19	-/-	14/-	142/23	122/23	-/-	20/-
831/10	777/9	-/-	54/1	965/11	893/10	-/-	72/1	799/11	740/11	-/-	59/-
486/37	438/33	-/-	48/4	608/44	557/44	-/-	51/-	556/23	518/23	-/-	38/-
516/22	474/22	-/-	42/-	605/37	541/36	-/-	64/1	541/32	490/32	-/-	51/-
354/30	318/30	-/-	36/-	447/45	414/44	-/-	33/1	345/26	314/26	-/-	31/-
1,183/134	1,111/128	1/-	71/6	917/99	841/97	-/-	76/2	685/52	630/51	-/-	55/1
88/3	79/2	-/-	9/1	123/4	112/4	-/-	11/-	117/1	102/1	-/-	15/-
338/22	323/20	-/-	15/2	401/34	384/34	-/-	17/-	345/24	330/24	-/-	15/-
194/131	170/129	-/-	24/2	190/98	185/97	-/-	5/1	145/93	140/93	-/-	5/-
1,627/100	1,466/91	-/-	161/9	1,829/128	1,683/116	-/-	146/12	1,878/130	1,726/127	-/-	152/3
644/52	612/50	1/-	31/2	760/101	704/97	-/-	56/4	651/59	603/57	-/-	48/2
119/20	101/16	-/-	18/4	128/17	116/14	-/-	12/3	135/13	117/13	-/-	18/-
32/-	32/-	-/-	-/-	38/5	32/5	-/-	6/-	31/2	30/2	-/-	1/-
21/1	19/1	-/-	2/-	11/-	11/-	-/-	-/-	11/-	11/-	-/-	-/-
476/61	403/53	-/-	73/8	485/78	425/68	-/-	60/10	414/42	343/35	-/-	71/7
194/10	187/10	-/-	7/-	200/8	190/8	-/-	10/-	175/14	165/14	-/-	10/-
-/-	-/-	-/-	-/-	-/-	-/-	-/-	-/-	-/-	-/-	-/-	-/-
465/45	465/45	-/-	-/-	372/67	362/67	10/-	-/-	232/27	232/27	-/-	-/-



제 15 장

부록

1. 경찰조직 연혁	390
2. 경찰소관법령 제·개정 현황	459
3. 경찰기구표	498

혁신기획조정 / 규제개혁법무

POLICE STATISTICAL YEAR BOOK 2023



1. 경찰조직 연혁

년 월 일	내 용
1835. . .	○ 조선 현종시대 좌우포도청을 설치하고 현대식 경찰면모로 발족
1884. . .	○ 고종 31년 좌우포도청을 폐지, 경무청장실을 둠.
1899. . .	○ 경무대신을 신설하고 직접 전국경찰사무를 관장케 함.
1901. 12. .	○ 광무 5년 경무대신을 폐지, 경찰권을 내무대신이 관장케 하고 경무청직제를 개정, 경무사, 경찰국장, 경무관, 총순, 순검 등 계급제도를 둠.
1919. 4. 25.	○ 「대한민국 임시정부장정」 공포, 임시정부 중앙경찰기구 경무국 직제와 사무규정 ◆ 우리 역사상 최초의 민주공화제 경찰
1919. 8. 12.	○ 백범 김구 선생, 대한민국임시정부 초대 경무국장 취임 ◆ 임시정부경찰의 실질적 구성·활동 개시
1919. 12. 1.	○ 대한민국임시정부 지방조직 연통제 및 산하 경무사·경감 설치
1923. 12. 16.	○ 대한민국임시정부 산하 상해교민단 치안조직 의경대 창설
1941. 10. 17.	○ 대한민국임시정부 경비·경호 경찰기구 경위대 설치
1943. 3. 30.	○ 대한민국임시정부 중앙경찰기구 경무과 설치(기본 경무국의 명칭 변경)
1945. 8. 15.	○ 해방과 더불어 미군정 실시
1945. 10. 21.	○ 미군정청에 경무국을, 각도에 경찰부 창설
1946. 1. 16.	○ 경무국을 경무부로 승격시켜 총무, 공안, 수사, 통신, 교육 등 5국으로 편성하고 경찰계급을 경무부차장, 총경, 감찰관, 경감, 경위, 경사, 순경으로 일신
1946. 3. 5.	○ 철도 관구 경찰청 발족(1949년 폐지)
1946. 4. 1.	○ 각도의 경찰부를 관구 경찰청으로 개편, 수도권경찰청을 비롯하여 제2, 제3등 9개관구 경찰청으로 개편
1946. 7. 1.	○ 경찰부 공안국에 여자경찰과를 두고, 서울·인천·부산 및 대구에 여자경찰서 신설(1957년 폐지)
1948. 5. 5.	○ 경찰서를 1급(총경 배치), 2급(경감 배치)으로 분류 등급제 실시(1972년 폐지)
1948. 9. 3.	○ 국립경찰지휘권 인수, 경찰계급을 경무관, 총경, 경감, 경위, 경사, 순경으로 개정
1948. 11. 4.	○ 내무부장관 산하에 치안국 설치(경무, 보안, 경제, 사찰, 수사지도, 감식, 통신, 소방, 여자경찰관)
1948. 11. 18.	○ 각 사·도에 경찰국 설치(경무·보안, 수사, 사찰, 통신, 소방)
1949. 4. 22.	○ 철도 경찰대 설치(1953년 폐지)
1949. 7. 1.	○ 치안국 경제과를 폐지, 동년 9.19교육과 신설
1950. 3. 31.	○ 치안국의 여자경찰과 소방과를 폐지하고 수사지도과를 수사과로 개칭
1950. 7. 21.	○ 치안국 부국장제 신설(1954년 폐지)
1950. 7. 27.	○ 치안국에 보급과 신설
1950. 8. 10.	○ 사찰 및 수사과를 통합하여 정보수사과로 개편
1950. 12. 16.	○ 태백산 및 지리산 경찰전투사령부 설치(1952년 해체)
1950. 12. 29.	○ 경찰병원 설치(대통령령 제428호)
1953. 5. 1.	○ 서남지구 전투경찰대 발족(동년 7.1 해체)



년 월 일	내 용
1953. 7. 1.	○ 치안국 교육과를 폐지, 경비과를 신설하고 정보수사과를 분리하여 특수정보과와 수사과로 개편
1953. 12. 14.	○ 해양경찰대 발족, 1955년 6월 7일 해무청으로 이관되었다가 1961년 10월 2일 다시 경찰로 복귀
1954. 10. 2.	○ 치안국 경비과 산하에 경찰항공대 설치
1955. 2. 17.	○ 치안국 보급과 및 감식과 폐지
1955. 3. 25.	○ 국립과학수사연구소 설치
1957. 11. 9.	○ 서울특별시 및 경남경찰국에 교통과 설치
1960. 6. 1.	○ 치안국 특수정보과와 각도 경찰국 사찰과를 정보과로, 경찰서 사찰계를 정보계로 각각 개칭
1961. 10. 2.	○ 치안국에 기획심사과(1965. 5. 5 기획과로 개칭)와 소방과 증설
1962. 11. 21.	○ 경남경찰국에서 부산시 경찰국 분리 발족
1966. 7. 1.	○ 내무부직제를 개정 경찰관 해외주재관제도 신설
1966. 7. 11.	○ 치안국에 외사과 신설
	○ 서울 노량진경찰서 및 동부경찰서 신설
1967. 9. 1.	○ 시·도에 전투경찰대 발족
	○ 치안국에 교통과, 장비과, 방위과 신설
	○ 경찰국에 소방과, 통신과 신설
1968. 8. 26.	○ 서울 서부경찰서, 북부경찰서 및 부산남부경찰서 신설
1969. 1. 7.	○ 경정, 경장2계급을 증설하고 2급 서장을 경감에서 경정으로 격상
1969. 1. 14.	○ 서울, 부산 시내 경찰서에 형사과 신설
1969. 5. 8.	○ 제주경찰국 1과, 2과를 1, 2, 3과로 분할
1969. 6. 2.	○ 전국 주요 도시 및 취약지 지서, 파출소 1,000개소 경위소장으로 승격
1969. 6. 4.	○ 제주경찰국 1과를 경무보안과, 2과를 경비통신과, 3과를 정보수사과로 개칭
1969. 9. 20.	○ 해양경찰대에 정보수사과 신설
	○ 서울, 부산경찰서에 교통과 신설
	○ 전남 광주 서부경찰서 신설
1970. 4. 6.	○ 서울, 부산경찰국 교통과지도단속계와 사고조사계를 교통안전계로 통합
	○ 서울, 부산경찰국 방위과, 기타 도(제주 제외) 방호과 신설(소방과 및 방위계를 통합)
1970. 12. 23.	○ 북전주 경찰서 신설
1971. 6. 18.	○ 치안국 공안, 방위, 치안감사담당관 및 경무과 인력관리 담당 신설
1971. 7. 14.	○ 해양경찰대 교육대 신설
1971. 9. 4.	○ 경기 성남경찰서 신설
1972. 2. 22.	○ 경찰전문학교를 경찰대학으로 승격
1972. 3. 31.	○ 시 소재지 54경찰서에 방법순찰대 설치
1972. 5. 6.	○ 해양경찰대, 기지대를 지구해양경찰대로 개칭

년 월 일	내 용
1972. 5. 30.	<ul style="list-style-type: none"> ○ 경찰서장 직급을 총경으로 통일 ○ 서울, 부산경찰서의 교통과, 형사과 폐지
1972. 6. 2.	<ul style="list-style-type: none"> ○ 지구해양경찰대에 경무과, 경비통신과, 정보수사과 설치
1972. 6. 14.	<ul style="list-style-type: none"> ○ 전북, 전남, 경남경찰국에 작전 2계 설치
1972. 6. 29.	<ul style="list-style-type: none"> ○ 치안국 경무과 인력관리담당 폐지 ○ 치안국 보안과 방범담당을 보안담당으로, 방위과 동원담당을 민방공담당으로 개칭 ○ 치안국 보안과 외근담당, 교통과 고속도로 순찰대, 경비과 종합상황실, 수사지도과 특수 수사대 통신과 경찰 “마이크로웨이브” 통신대 설치
1972. 7. 13.	<ul style="list-style-type: none"> ○ 경찰대학 부설 교통·형사·소방학교 설치
1972. 10. 5.	<ul style="list-style-type: none"> ○ 전북, 전남, 경남도에 경찰 “레이다” 운용대 설치
1972. 10. 25.	<ul style="list-style-type: none"> ○ 서울남부경찰서 신설
1972. 12. 5.	<ul style="list-style-type: none"> ○ 서울 경찰서에 330수사대 설치
1973. 2. 12.	<ul style="list-style-type: none"> ○ 김포, 수영, 제주에 “공항경비대” 창설
1973. 7. 1.	<ul style="list-style-type: none"> ○ 북전주 경찰서를 전주북부경찰서로 변경
1973. 7. 4.	<ul style="list-style-type: none"> ○ 서울시 경찰국 경비과에 경호계 신설
1973. 8. 1.	<ul style="list-style-type: none"> ○ 치안국, 각 경찰국 보안과에 산림단속계 설치
1973. 12. 12.	<ul style="list-style-type: none"> ○ 서울 태능경찰서 및 경북 대구 동부경찰서 신설
1974. 7. 16.	<ul style="list-style-type: none"> ○ 서울시 경찰국 교통과에 시설계 설치
1974. 10. 13.	<ul style="list-style-type: none"> ○ 서울시 경찰국에 22특별경비대 설치
1974. 12. 24.	<ul style="list-style-type: none"> ○ 내무부 치안국을 치안본부로 개편(정부조직법 개정), 치안본부장을 별정직으로 승격하고 ○ 부장을 정부 위원으로 함
1974. 12. 31.	<p>〈치안본부 기구 개편〉</p> <ul style="list-style-type: none"> ○ 공안 및 방위담당관을 폐지하고 제1, 제2, 제3부 설치(부장 : 치안감) ○ 치안감사담당관을 폐지하고 인사교육과 신설 ○ 기획과를 기획감사과로 개칭하고 전자계산소 설치 <p>〈서울시경〉</p> <ul style="list-style-type: none"> ○ 경찰국장 밑에 제1, 제2담당관 설치(경무관)
1975. 1. 23.	<ul style="list-style-type: none"> ○ 치안본부 및 시도경찰국 보안과 산림단속계 폐지 ○ 치안본부 인사교육과 인사근무계 신설
1975. 5. 30.	<ul style="list-style-type: none"> ○ 경찰대학 분교 부설학교 및 시·도 경찰학교를 폐지하고 경찰대학에 부속종합학교 신설 ○ 경찰대학 사무과를 총무과로 개칭
1975. 8. 26.	<ul style="list-style-type: none"> ○ 해양경찰대 정비과를 정비 보급과로 개칭 ○ 치안본부 방위과 소방과를 폐지하고 작전과 신설



년 월 일	내 용
1975. 8. 28.	<ul style="list-style-type: none"> ○ 서울경찰국 방위과를 폐지하고 작전과 신설 ○ 경찰대학 부속 종합학교장 직급을 총경에서 경무관으로 격상 ○ 전북, 전남, 경남경찰국에 작전과를 신설 ○ 제주경찰국 정보수사과를 수사과와 정보과로 분리 ○ 각 시·도 경찰국(제주 제외) 정보과에 정보 5계 신설 ○ 부산경찰국 경비과 기마대 폐지 ○ 서울 경찰서 수사과 330수사대 폐지 ○ 서울 경찰서 보안과 교통계를 경비과 교통계로 개편 ○ 전국 경찰서 경비과 방위계 폐지
1975. 9. 30.	<ul style="list-style-type: none"> ○ 지방본부 인사교육과에 인력관리계, 경비과에 경호계, 방호계, 작전과에 전경계, 훈련검열계, 수사지도과에 수사3계, 정보과에 정보5계 신설
1976. 4. 15.	<ul style="list-style-type: none"> ○ 치안본부, 시·도 경찰국(제주 제외), 시·도청 소재 44개 경찰서에 정보 1과와 정보 2과 설치
1976. 10. 13.	<ul style="list-style-type: none"> ○ 경기도 경찰국 경비과 경호계 신설
1976. 10. 14.	<ul style="list-style-type: none"> ○ 서울 강남, 관악, 강서경찰서 신설
1977. 4. 9.	<ul style="list-style-type: none"> ○ 치안본부 제2부 해경과 설치
1977. 8. 5.	<ul style="list-style-type: none"> ○ 경찰서 등급 재책정(1~4급)
1977. 11. 9.	<ul style="list-style-type: none"> ○ 부산 해운대경찰서, 경남 창원경찰서 신설
1977. 12. 2.	<ul style="list-style-type: none"> ○ 경찰병원에 제1내과, 제2내과, 제3내과, 일반외과, 정형외과, 마취과 신설
1978. 3. 22.	<ul style="list-style-type: none"> ○ 경북 선산경찰서를 구미경찰서로 개칭
1978. 6. 7.	<ul style="list-style-type: none"> ○ 제주경찰국 경무보안과를 경무과와 보안과로 분리
1978. 7. 27.	<ul style="list-style-type: none"> ○ 부산시경찰국장 직급을 경무관에서 치안감으로 격상하고, 경무관급담당관 1인을 둠.
1978. 8. 9.	<ul style="list-style-type: none"> ○ 치안본부 해경과를 해상보안과로 개칭하고 해상 공해업무 관장 ○ 서울 강동경찰서, 부산 북부경찰서, 경기 화성경찰서를 신설하고 종래 부산 북부 경찰서를 부산진경찰서로 개칭 ○ 해양경찰대에 관리부, 경비부 해양오염관리관 설치, 교육대 폐지
1978. 8. 9.	<ul style="list-style-type: none"> ○ 경찰병원 직제중 의무기좌3, 의무사1을 의무기정 4로 직급 격상
1978. 9. 26.	<ul style="list-style-type: none"> ○ 신설 경찰서중 서울 강동경찰서, 부산 북부경찰서를 1등급, 경기 화성경찰서를 2등급으로 책정
1978. 10. 26.	<ul style="list-style-type: none"> ○ 치안본부 해상보안과 업무중 해경 1을 해상보안계로, 해경 2를 해상경비계로, 해경 3을 해난구난계로 조정하고, 해상공해계를 신설
1978. 12. 22.	<ul style="list-style-type: none"> ○ 해양경찰대에 3기정, 24계, 3단실 설치 및 지구해경대 각과 사무분장 규칙 제정 ○ 지구 해양경찰대의 조직, 명칭, 위치 및 관할 구역에 관한 규칙 폐지
1979. 1. 13.	<ul style="list-style-type: none"> ○ 지구 해양경찰대의 명칭 및 관할 구역을 규정(종전과 동일) ○ 경기도 경찰국(수원시 배속)에 경비과장 산하 기동대를 설치

년 월 일	내 용
1979. 3. 14.	<ul style="list-style-type: none"> ○ 전라북도 경찰국에 경비과장 산하로 기동대 설치 ○ 서울 2개 중대, 부산 1개 중대, 경기 1개 중대, 전북 1개 중대, 전남 1개 중대, 경북 2개 중대, 계 8개 중대 개편
1979. 6. 9.	<ul style="list-style-type: none"> ○ 경찰서 등급조정(안양, 부평, 성남, 목포, 여수, 포항, 경주, 제주는 2등급에서 1등급으로 강원 장성, 고흥, 해남, 경산, 영천, 영주는 3등급에서 2등급으로, 충남 부여는 4등급에서 3등급으로)
1979. 10. 15.	<ul style="list-style-type: none"> ○ 서울 종암, 대구 서부, 울산 남부경찰서를 신설 ○ 대구경찰서를 대구 중부경찰서로 개칭 ○ 구의 증설 및 읍 승격에 따른 경찰서 위치 및 관할 구역명 수정
1979. 11. 10.	<ul style="list-style-type: none"> ○ 정보 1과와 정보 2과를 두는 경찰서 3개 추가 ○ 서울 경찰국에 면허과를 설치
1979. 12. 28.	<ul style="list-style-type: none"> ○ 도경찰국(제주국 제외)에 면허계 설치 ○ 경찰대학설치법 제정 공포로 경찰대학장 치안감으로 치안정감으로, 부학장 및 교수부장을 경무관으로 직제개편
1980. 3. 22.	<ul style="list-style-type: none"> ○ 부속종합학교장은 경무관에서 치안감으로, 교학과장은 총경에서 경무관으로 직급격
1980. 4. 1.	<ul style="list-style-type: none"> ○ 서울경찰국 정보1과에 5계 신설 ○ 경찰서 직제중 개정령 경찰서 2개 신설 : 경기 - 남양주, 강원 - 동해 ○ 경찰서 등급조정 1등급 - 서울 종암, 경북 대구서부, 경남 울산남부 2등급 - 경기 남양주, 강원 동해
1980. 4. 10.	<ul style="list-style-type: none"> ○ 경찰대학의조직과학사운영에관한규정 공포(대통령령 제9478호)
1980. 7. 1.	<ul style="list-style-type: none"> ○ 경찰대학 학칙 제정 시행(규칙)
1980. 11. 22.	<ul style="list-style-type: none"> ○ 서울 구로경찰서, 충북 청주서부경찰서 신설
1980. 12. 1.	<ul style="list-style-type: none"> ○ 사·도 경찰국 정보 1과에 3계 신설(서울, 제주 제외)
1981. 4. 1.	<ul style="list-style-type: none"> ○ 사·도 경찰국 방호계를 폐지하고 경호계신설(서울, 경기 제외)
1981. 7. 1.	<ul style="list-style-type: none"> ○ 대구직할시 경찰국 신설
1981. 7. 1.	<ul style="list-style-type: none"> ○ 치안본부 제4부와 치안감사담당관실 증설(제4부 1담당관 18과 1전산소)
1982. 2. 3.	<ul style="list-style-type: none"> ○ 시소재 90개 경찰서 수사과에 조사계 설치
1982. 2. 24.	<ul style="list-style-type: none"> ○ 강원, 충북, 충남, 경북, 경찰국에 작전과 설치
1982. 3. 30.	<ul style="list-style-type: none"> ○ 전국 경찰서 경비계를 경비작전으로 개칭
1982. 4. 30.	<ul style="list-style-type: none"> ○ 지방청 소재 49개 경찰서에 도보방법순찰대 설치 ○ 부산 금정경찰서 및 경기 부천경찰서 설치 ○ 통금해제에 따른 경찰보안인력 3,929명 증원 ○ 경찰대학 부학장제를 폐지하고 교수부장 경무관 배치



년 월 일	내 용
1982. 5. 14.	○ 해경충무지구 해양경찰대 신설
1982. 6. 1.	○ 경기도 제2종합청사 경비대 창설 ○ 부산시 경찰서의 교통계를 보안과에서 경비과로 이관
1982. 12. 28.	○ 치안본부 통신과 유선계를 기술계로, 수사과 특수수사대를 수사1대로, 수사대를 수사 2대로
1983. 6. 4.	○ 계실신설 : 경비과 대테러 업무(경찰 특공대) 수사2과 수사지도관실 ○ 업무신설 : 경무과 공보계를 경찰홍보실 운영 ○ 업무이관 : 경리계 국유재산 관리를 예산계로 이관 ○ 대공과 5계를 신설 ○ 외사 3계 : 대테러 종합업무 취급
1983. 10. 17.	○ 본국 100호실을 폐지 : 북부경찰서, 김해국제공항 경찰대에 통합
1983. 11. 26.	○ 경기 면허계 신설(용인신갈)
1983. 12. 10.	○ 서울경찰보안과에 소년계신설 계장 경위 23명은 파출소 소장전용
1983. 12. 18.	○ 경기 작전 신설 하부조직 1, 2계 종합상황실
1983. 12. 30.	○ 경기도 경찰국장, 치안감격상, 경무관 담당관 1인 설치
1984. 1. 21.	○ 제2부 해상보안과를 폐지하고 제1부 전경관리과 신설 ○ 수사1과를 수사과로, 수사2과를 형사과를 명칭변경 ○ 정원조정
1984. 1. 21.	○ 수사간부연수소 및 도서관 부설 ○ 경찰 종합학교 조항삭제 ○ 정원조정
1984. 1. 21.	○ 총무과 교수부 설치 ○ 교수부에 교무과 및 학생대를 둠 ○ 분교설치근거 마련 ○ 정원조정
1984. 1. 21.	○ 지구대 설치를 대통령령으로 규정 ○ 부산, 인천, 속초, 목포지구대에 정비보급과 설치 ○ 정원조정
1984. 1. 21.	○ 마산동부서 신설 ○ 정원조정
1984. 1. 21.	○ 12개 전경대창설요원 확보 ○ 88고속도로요원 확보 ○ 경찰항공기 조종사 확보 <div> <div>[</div> <div>경감 15, 경위 13, 경사 78 경장 88, 순경 △194</div> <div>]</div> </div>

년 월 일	내 용
	<ul style="list-style-type: none"> ○ 경찰교육기관 및 해경인력보강을 위하여 정원이체 <ul style="list-style-type: none"> □ 경정 △2, 경감 △14, 경위 △72 □ 경사 △12, 경장 △24, 순경 △732 ○ 시도 작전과 전경관리계 신설 ○ 12개 전경대창설 정원배정 ○ 제주 303전경대 정원배정 ○ 경남 88고속도로 순찰대 정원배정 ○ 신설 마산동부서 정원배정 ○ 도보방법순찰대장 경감배정
1984. 2. 9.	<ul style="list-style-type: none"> ○ 시도 연안정정원 해경이체 ○ 전경관리과에 전경인력계, 전경교육계, 전경기율계 설치 ○ 해보과폐지에 따라 작전과에 해경계를 설치하고 전경계 폐지
1984. 2. 9.	<ul style="list-style-type: none"> ○ 형사과의 서무기능을 강력계에서 지능계로 조정 ○ 경무과 감찰계를 기획감사로 이관 ○ 기획감사과의 검수계를 폐지하여 감사계에 통합 ○ 정보보급과 함수계를 폐지하여 보급계에 통합하고 진해해군지원단 신설 ○ 경비과의 경비계와 구난계를 통합하여 경비구난계로 개편 ○ 부산, 인천, 속초, 목포지구대 정비보급과에 정비계, 장비계, 보급계 설치
1984. 2. 22.	<ul style="list-style-type: none"> ○ 총인원 4,061명 ○ 자·파출소 2~3부제요원 3,579명 ○ 치안수요증가부서 69명 ○ 본부행정소대감축 △11명 ○ 단순부서대체인력배정 424명
1984. 3. 16.	<ul style="list-style-type: none"> ○ 신규제정
1984. 3. 24.	<ul style="list-style-type: none"> ○ 해경직제에 규정
1984. 5. 7.	<ul style="list-style-type: none"> ○ 명 칭 : 경찰국기동대 ○ 부서조직 : 행정계 밑에 행정반, 작전교육반, 장비보급반 설치 ○ 총 원 : 자체정원으로 총당(경정1, 경위이하4, 전경8)
1984. 3. 21.	<ul style="list-style-type: none"> ○ 신 설 : 금정, 부천, 마산동부 1등급으로 책정 ○ 군산·진주 : 2 → 1등급 ○ 남원·서귀포 : 3 → 2등급 ○ 광주·완도 : 4 → 3등급
1984. 5. 9.	<ul style="list-style-type: none"> ○ 명칭변경 및 시험장 신설



년 월 일	내 용
1984. 5. 24.	<ul style="list-style-type: none"> ○ 명 칭 : 부산시경찰약대 ○ 조 직 : 경무과공보계 산하 40인조
1984. 9. 6.	<ul style="list-style-type: none"> ○ 경찰서연안정 해경이관에 따른 정원이체(83.10월 이관 40척, 신조 4척)
1984. 9. 6.	<ul style="list-style-type: none"> ○ 경찰서 신설 ○ 서울9개소 관할구역 일부조정 ○ 정원조정
1984. 9. 6.	<ul style="list-style-type: none"> ○ 9개시·도 작전과장·제주 보안 정보과장 총경증원 11명(순경 △11) ○ 9개전경중대증편에 따른 증원 경감 9, 경위 9, 경사 54(순경 △126) ○ 수사형사경장화 65명(순경 △65)
1984. 9. 27.	<ul style="list-style-type: none"> ○ 신설 수성 및 광명서 정원배정 ○ 현역화 전경대정원감축(6대대 35중대) ○ 전경중대 경위정원 1 → 3명으로 조정(경찰대학졸업자 복무) ○ 84증편 9개중대 정원배정 ○ 85증편 1대대 10중대정원배정 ○ 경찰국 통신과 기술계 설치 ○ 경찰서조사요원 배정 378명(경사 219, 경찰 159) ○ 경남 고용직 5명 보강
1984. 10. 30.	<ul style="list-style-type: none"> ○ 기획과에 “연구발전업무” 신설
1985. 2. 13.	<ul style="list-style-type: none"> ○ 동경주재관 : 경정 1명 증원
1985. 3. 16.	<ul style="list-style-type: none"> ○ 4등급 47개서를 3등급서와 통합 ○ 경찰서등급예관한규정 제7조를 삭제 등급별 최저정원과 과·계장 직급기준 조정
1985. 4. 13.	<ul style="list-style-type: none"> ○ 경찰대학 교육관 부설(교수직 2명 증원, 교수 및 부교수 1명, 조교수 및 전문강사 1명)
1985. 4. 13.	<ul style="list-style-type: none"> ○ 경찰병원직제중, 서무과장 서기관 1명을 → 총경으로 대체 ○ 사무관 2명 → 경정 2명으로 조정 ○ 고용직 25명 증원
1985. 4. 23.	<ul style="list-style-type: none"> ○ 과학수사연구소직제 ○ 정원조정 : 서기관 1명 → 총경으로 ○ 사무관 4명 → 경정으로 조정 ○ 실적보고 : 월1회 - 연1회
1985. 5. 6.	<ul style="list-style-type: none"> ○ 제주장비과 하부조직 개편 : 전경관리과 설치승인
1985. 11. 26.	<ul style="list-style-type: none"> ○ 정원개편 : 경찰 및 의경정원 <ul style="list-style-type: none"> ▶ 서초서 ▶ 신설지·파

년 월 일	내 용
	<ul style="list-style-type: none"> ▶ 올림픽경비대(1본부·9중대·4소대) ▶ 기동대(12개중대) ▶ 방범순찰대(4개중대) ▶ '86전투경찰대(9개중대) ▶ 파출소 보강 ▶ 공업단지요원 등
1985. 11. 27.	○ 서울 서초경찰서 신설 : 정원 1,467명
1985. 11. 27.	○ 지방자치제 공무원조정 증원 9명
1985. 11. 27.	○ 해양경찰대 직제중 증원 및 직급조정 181명
	○ 충무, 여수, 제주지구대 관할조정
1985. 12. 31.	○ 서울시 경찰국장 직급을 치안감에서 치안정감으로 격상
1986. 1. 28.	○ 치안본부조직을 4부·19과에서 4조정관·9부 4관·26과 4담당관으로 개편
	○ 해양경찰대 및 서울특별시경찰국장의 직급을 치안정감으로 격상
1986. 2. 2.	○ 충청남도 보령경찰서, 전라남도 금성경찰서, 경상북도 문경경찰서를 대전경찰서, 나주경찰서, 점촌경찰서로 개칭
1986. 6. 14.	○ 치안본부 경무부에 청사관리담당관 설치, 제주도 경찰국과 전국 47개 경찰서에 대공과 설치
	○ 서울특별시, 부산 및 대구직할시, 경기도, 충청남도, 전라북도, 전라남도, 경상남도 경찰국에 형사기동대 12개 중대 신설
	○ 치안본부 26개 담당을 경감에서 경정으로, 경찰서 과장직급을 경정과 경감으로, 6대도시 파출소장을 경사에서 경위로 각각 조정, 서울특별시 신정경찰서 신설(87. 6. 1개서)
1986. 10. 27.	○ 치안본부에 제5조정관 설치
	○ 전라남도 경찰국장의 직급을 치안감으로 격상하고 국장 밑에 담당관 1인을 두고 경무관으로 보함.
	○ 서울특별시, 부산·대구직할시, 경기도·전라남도경찰국 대공과와 서울특별시, 부산·대구·인천·광주직할시지역 45개 경찰서 대공과에 대공3계 설치
	○ 경찰대학에 부설 대공간부연수소를, 경찰종합학교에 대공학과 설치
1986. 11. 20.	○ 김포 및 제주공항 경비대를 각각 국제공항경찰대로 증편
1986. 12. 2.	○ 전투경찰대의 가·나·다·라급 편제를 중대당 220명(경찰관 14, 전경 206)으로 일원화
1987. 2. 27	○ 인천직할시 경찰국 신설(대통령령 제12080호)
	○ 경기도 경찰국장의 직급을 경무관에서 치안감으로 조정(시행일자 '89. 1. 1)
1987. 3. 3.	○ 공안분실 신설
	<ul style="list-style-type: none"> ▶ 치안본부 - 대공3부를 중앙공안수사단으로 명명 ▶ 서울시경 - 공안수사단 ▶ 기타시도경 - 공안분실



년 월 일	내 용
1987. 4. 1.	○ 형사기동대 5, 기동대 2, 공항경비 1개중대 증편(대통령령 제12108호)
1987. 5. 23.	○ 경찰병원 정신과 신설 ○ 국립과학수사연구소 법의학과 이화학과를 법의학 1, 2과 및 이화학 1, 2, 3과로 확대 개편 ○ 연구지도및의료직공무원의임용등에관한규정 개정(대통령령 제11837호, 1985.31)에 따라 의료직공무원의 직렬명칭 변경 및 물리화공등 기술직렬 정원 일부를 연구직으로 조정
1987. 7. 30.	○ 경찰병원 사무분장규칙 개정(내무부령 제459호)
1987. 8. 15.	○ 올림픽경비대 30개중대 조기증편에 따른 전투경찰순경(작전전경) 5,070명 증원 ○ 충남천안경찰서에 독립기념관출장소 신설
1987. 9. 3.	○ 인천남부경찰서 신설(대통령령 제12240호), 인천경찰서를 인천중부경찰서로 개칭 ○ 경찰서직제 9등급 조무원 5명을 고용직으로 조정 ○ 중앙경찰학교 신설 9. 18 개교(대통령령 제12241호) ▶ 내무부직제 부칙의 별도정원 2인(치안감1, 경무관1) 이체조정 ▶ 경찰종합학교 분교폐지(대통령령 제12242호) ▶ 중앙경찰학교로 정원이체에 따른 종합학교정원 감축조정 ○ 서울시경찰국에 올림픽경비대 30개중대 증설(대통령령 제12243호) ○ 치안본부 제5차장산하 중앙공안수사단 및 소속과의 명칭을 종전(대공3부 및 대공수사 4, 5, 6과)대로 환원(치기01210-181)
1987. 11. 9.	○ 재외주재관 미국 7명, 브라질 1명 증원(대통령령 제12269호)
1987. 11. 1.	○ 치안본부청사경비대(의경) 소속을 서울 정부종합청사경비대에서 치안본부 청사관리담당관으로 변경
1987. 11. 28.	○ 광주직할시와 전라남도의 관할구역 변경 및 송정시·광산군 폐지에 관한 법률제정 ○ (법률 제3963호, 시행일 '88. 1. 1)에 따라 ▶ 전라남도 송정시 및 광산군을 폐지하고 폐지되는 송정시와 광산군의 광주직할시의 관할구역에 편입 ▶ 광주직할시에 광산구를 설치하고 관할구역은 종전의 송정시 및 광산군 일원으로 함.
1987. 12. 15.	○ 내무부직제(대통령령 제12308호), 지방자치단체에 두는 국가공무원의 정원에 관한 규정(대통령령 제12309호), 경찰서직제(대통령령 제12310호), 해양경찰대직제(대통령령 제12311호) 개정에 따라 ▶ 7국 35서 대공3계 신설, 보강과 12국 대공분실 및 외사기능 보강 ▶ 경기항공대 신설(헬기2대 도입)
1988. 8. 1.	○ 광주직할시 북부경찰서 신설(대통령령 제12498호) ▶ 정원 196명 배정 ○ 30개 지·파출소 증설 요원 124명 정원배정
1988. 10. 15.	○ 경기도 안산경찰서 신설(대통령령 제12536호) ▶ 정원배정(경찰 207, 고용직 12) ▶ 광명, 화성경찰서 관할을 일부 조정 안산경찰서로 이체

년 월 일	내 용
1988. 10. 20.	<ul style="list-style-type: none"> ○ 경찰대학의조직과학사운영 개정(대통령령 제12539호) <ul style="list-style-type: none"> ▶ 공안문제연구소 설치(좌경이념문제 전문적 연구) ▶ 여성의 경찰대학 입학제한 폐지(여경간부 모집근거규정) ▶ 학생대를 교수부 휘하에 둠.
1988. 12. 20.	<ul style="list-style-type: none"> ○ 해양경찰대 직제 개정(대통령령 제12556호) <ul style="list-style-type: none"> ▶ 안흥지구 해양경찰대 신설 ▶ 정비보급과를 전 지구대에 두도록 함 ▶ 인력증원 : 158명
1988. 12. 31.	<ul style="list-style-type: none"> ○ 경기도 경찰국장 직급을 경무관에서 치안감으로 격상(대통령령 제12579호) <ul style="list-style-type: none"> ▶ 담당관 1명을 두도록 함 ○ '89. 1. 1부터 충남 경찰국장 직급을 경무관에서 치안감으로 격상(대통령령 제12578호) <ul style="list-style-type: none"> ▶ 담당관 1명을 두도록 함. ○ 치안본부 교통안전과 운전면허 전산관리요원 5명 증원(대통령령 제12605호)
1989. 3. 18.	<ul style="list-style-type: none"> ○ 부산직할시 사하경찰서 신설(대통령령 제12650호) <ul style="list-style-type: none"> ▶ 정원193명 배정 ○ 30개 자·파출소 증원요원 305명 정원배정
1989. 6. 17.	<ul style="list-style-type: none"> ○ 경노무직을 제외한 고용직공무원의 기능직화(대통령령 제12733호) <ul style="list-style-type: none"> ▶ 기능직 2,611명 전환
1989. 6. 30.	<ul style="list-style-type: none"> ○ 경찰병원직제 개정(대통령령 제12739호) <ul style="list-style-type: none"> ▶ 진료1부, 진료2부를 신설
1989. 8. 7.	<ul style="list-style-type: none"> ○ 내무부직제 개정(대통령령 제12768호) <ul style="list-style-type: none"> ▶ 본부 형사부, 서울제5담당관, 경기제2담당관 신설 ▶ 서울등 32개서 형사과 신설 ▶ 인력증원 133명
1990. 2. 20.	<ul style="list-style-type: none"> ○ 경찰서 인력보강(대통령령 제12931호) <ul style="list-style-type: none"> ▶ C3순찰차 요원 1,256명등 2,133명 증원
1990. 4. 17.	<ul style="list-style-type: none"> ○ 치안본부 기구 개편(대통령령 제12983호) <ul style="list-style-type: none"> ▶ 형사부 → 강력부 ▶ 형사 1, 2과 → 형사과, 강력과 ▶ 폭력과 신설 ○ 사·도경찰국 기구 개편(대통령령 제12985, 12986호) <ul style="list-style-type: none"> ▶ 서울, 경기 : 형사과 → 강력과 ▶ 직할시관할경찰국 : 강력과 신설



년 월 일	내 용
1990. 7. 19.	<ul style="list-style-type: none"> ○ 경찰서 기구 개편(대통령령 제12984호) <ul style="list-style-type: none"> ▶ 직할시 소재 27개서 형사과 신설 ▶ 서울, 직할시 및 경기 17개서 강력반 신·증설 ○ 인력증원(대통령령 제13058호) <ul style="list-style-type: none"> ▶ '90예산반영분 2,926명, '90추경반영분 4,014명등 총 6,940명 증원
1990. 10. 5.	<ul style="list-style-type: none"> ○ 서울송파, 노원, 인천서부, 대구달서, 대전동부, 경기과천, 부천중부서 개서
1990. 10. 22.	<ul style="list-style-type: none"> ○ 의무경찰 정원조정 <ul style="list-style-type: none"> ▶ 정원조정 - 2,050명 <div> <div>[</div> <div>방순대 증편 : 10개 중대(1,690명)</div> <div>경비대 증원 : 2개 중대(360명)</div> </div>
1990 12. 1.	<ul style="list-style-type: none"> ○ 방범순찰대 신설 <ul style="list-style-type: none"> ▶ 경기도내 파출소 의무경찰을 화성서 방범순찰대 신설에 따라 이체 조정(169명)
1990. 12. 22.	<ul style="list-style-type: none"> ○ 의무경찰정원조정(치기 01210-20225) <ul style="list-style-type: none"> ▶ 작전전경 운용 28개중대 4,732명을 의무경찰로 조정
1991. 1. 1.	<ul style="list-style-type: none"> ○ 경찰관 정원조정(대통령령 제13162호) <ul style="list-style-type: none"> ▶ 해외주재관 정원중 경정 1명 감축 ▶ 총정원 80,026명에서 80,025명으로 1명 감축
1991. 2. 8.	<ul style="list-style-type: none"> ○ 경찰관 정원조정(치기 01210-1935) <ul style="list-style-type: none"> ▶ 김포공항 외곽경비지역 인수 및 경인고속도로 관할이관에 따른 조정 ▶ 부산(2) 경기(8) 충남(12) 경북(2) 경남(16) 40명 감축 ▶ 서울(32) 인천(8) 40명 배정
1991. 3. 1	<ul style="list-style-type: none"> ○ 경찰서 등급조정(치기 01210-3000) <ul style="list-style-type: none"> ▶ 2등급 → 1등급(11개 경찰서) ○ 경기 의정부, 광명, 남양주, 평택, 안산, 강원 강릉, 충남 서산, 천안, 전북 이리, 전남 순천, 경북 구미 <ul style="list-style-type: none"> ▶ 3등급 → 2등급(14개 경찰서) ○ 경기 파주, 용인, 고양, 광주, 이천, 충남 공주, 대전, 전북 김제, 전남 광산, 광양, 경북 점촌, 경남 양산, 밀양, 장승포
1991 3. 10.	<ul style="list-style-type: none"> ○ 의무경찰 정원조정(치기 01210-3233) <ul style="list-style-type: none"> ▶ 기동대·방순대 전·의경 중대인력 183명 → 160명으로 축소 ▶ 남은 인력은 기동대(21개중대), 방범순찰대(16개중대) 신설 등에 따른 과원부서보충
1991. 4. 23.	<ul style="list-style-type: none"> ○ 내무부와고소속기관직제 개정(대통령령 제13357호) <ul style="list-style-type: none"> ▶ 경찰대학 과학수사연구소, 경찰병원 인력 107명 증원 ▶ 경찰대학 경찰관 10명 감축

년 월 일	내 용
1991. 4. 30.	<ul style="list-style-type: none"> ○ 경찰서 수사(형사)가능 정원조정(치기 01210-5434) <ul style="list-style-type: none"> ▶ 경찰국별 지역적 특수성 감안 조정 ▶ 208개 경찰서중 128개서(감축 72, 증원 56개 경찰서) 275명 조정
1991. 5. 14.	<ul style="list-style-type: none"> ○ 경찰서 통신 상황실기능 정원조정 ○ 통신계 : 1등급서 5 → 7명으로, 2등급서 6명 → 5명으로 3등급서 6 → 4명으로 <ul style="list-style-type: none"> ▶ 상황실 요원 : 1등급서 2(의경 4), 2등급서 1(의경 2) 3등급서 의경2명으로 조정
1991. 7. 24.	<ul style="list-style-type: none"> ○ 경찰청과그소속기관등직제 제정(대통령령 제13431호) <ul style="list-style-type: none"> ▶ 치안본부 → 경찰청으로 명칭 변경('91.8.1) ▶ 지방경찰국 → 지방경찰청으로 명칭 변경('91.8.1) ○ 해양경찰대 → 해양경찰청으로 명칭 변경 등
1991. 7. 26.	<ul style="list-style-type: none"> ○ 경찰기구, 정원 조정 [정부조직법 개정(법률 제4268호), 경찰법 제정(법률 제4369호), 경찰청과그소속기관등 직제 제정(대통령령 제13431호), 경찰위원회 운영규정(대통령령 제13432호)에 의거] <ul style="list-style-type: none"> ▶ 경찰청 : 1차장 4관 7국 5심의관 9담당관 41과 ▶ 해양경찰청 : 4부 1창, 1담당관 11과 ▶ 부속기관 <ul style="list-style-type: none"> - 경찰대학 학생대를 학생지도부(경무관) 및 학생과로 개편 - 기타 현행조직 유지 ▶ 서울지방경찰청 : 1차장 7부 2담당관 17과 7직할대 ▶ 직할시·도 지방경찰청 <ul style="list-style-type: none"> - 차장제 신설 : 부산 경기 2인, 대구, 충남, 경남, 전남 1인 - 2담당관 신설 : 공보, 감사 - 보안과를 방법과로, 대공과를 보안과로 명칭 변경 ▶ 경찰서 <ul style="list-style-type: none"> - 69경찰서 교통과 신설 - 외근계 미설치 경찰서(104개서) 외근계 설치 - 교통계 미설치 경찰서(112개서) 교통계 신설 - 보안과를 방법과로, 대공과를 보안과로 명칭 변경 등 - 기능조정 : 교통과 미분과서 보안과 교통계 → 경비과로 이관 ○ 교통사고 사법처리 업무를 교통기능으로 일원화 ○ 경무과 전경관리업무를 경비과로 이관 등 <ul style="list-style-type: none"> ▶ 정원조정 <ul style="list-style-type: none"> - 인력 5,163명을 증원, 정원 조정(경찰관 4,916명, 일반직 28명, 기능직 219명)
1991. 10. 11.	



년 월 일	내 용
1991. 11. 1.	○ 지·파출소 46개소 개소(3,313 → 3,359)
1991. 12. 2	○ 서울 방배, 은평, 도봉경찰서 개서
1991. 12. 17.	○ 부산연산, 경기수원남부, 성남남부, 군포, 완주, 포항 남부, 울산동부경찰서 개서
1992. 6. 22.	○ 경찰관 정원조정(대통령령 제13519호) 해외주재관중 경정 2명 감축 ○ 낙도출장소 정원조정(기획 01210-556) ▶ 폐쇄된 출장소 정원 137명을 지·파 56, 교통 43, 수사 36, 기타 2로 기능별 조정배치
1992. 7. 31.	○ 경찰관 정원조정(대통령령 제13704호) 해외주재관중 경정 2명 증원(경무관 4, 총경 6, 경정 3)
1992. 10. 17.	○ 경찰청과 그 소속기관 등 직제 개정(대통령령 제13740호) ▶ 인력 5,234명을 증원, 정원조정(경찰관 5,175명, 일반직 8명, 기능직 51명) ※ 경찰관 중 1,016명은 '93. 1. 1자 증원 ▶ 경찰청 보안국 외사심의관 폐지, 외사관리관 신설 ▶ 경찰청 형사국 형사과 국제형사기구업무(인터폴)을 외사관리관 업무로 조정 ▶ 경찰대학 부설 수사간부연수소의 명칭을 경찰수사연수소로, 대공간부연수소의 명칭을 보안간부연수소로 각각 변경 ▶ 충주·포항·제주 면허시험장 신설 ▶ 서울 6개 사복기동대 경찰관 대체 ▶ 서울 120경비대 신설 ▶ 서울청 형사과를 수사과로 개칭 ▶ 지방청 수사과 분장업무중 선거사범수사 및 지도와 기능범죄 수사업무를 강력과 업무로 조정 ▶ 대전북부서, 광주남부서, 울산해경서 신설 ▶ 파출소 30개소 삼천포·거문도 해경지서 신설
1992. 10. 30.	○ 내무부와그소속기관등직제 개정(대통령령 제13751호) ▶ 국립과학수사연구소 남부본소(부산) 신설에 따라 인력 2명을 증원(경정 1, 경감 1)
1992. 12. 11.	○ 보안업무조정에 따른 조직개편(기획 01210-49) ▶ 보안경찰의 기구 및 정원조정(지방경찰청, 경찰서) : 비밀로 생략
1993. 1. 20.	○ 경찰서 및 지파출소 정원관리 개선(기획 01210-45) ▶ 지파출소 정원 기준 조정

서 울	인구 30만 이상·도청소재	중소도시	읍	면
15	13	11	9	7

↓

인 구	3만 이상	3 ~ 1만	1만 미만
서 울	23 ~ 19	21 ~ 17	19 ~ 15
인구30만·도청	21 ~ 17	19 ~ 15	17 ~ 13
중 소 도 시	15 ~ 11	13 ~ 9	11 ~ 7

년 월 일	내 용																						
	<table><tr><th></th><th>1만 이상</th><th>1만 미만</th></tr><tr><th>읍 · 면</th><td>11 ~ 7</td><td>9 ~ 5</td></tr></table>		1만 이상	1만 미만	읍 · 면	11 ~ 7	9 ~ 5																
	1만 이상	1만 미만																					
읍 · 면	11 ~ 7	9 ~ 5																					
1993. 6. 3.	<ul style="list-style-type: none">▶ 본서 방법과 정원으로 관리하던 112순찰요원을 파출소 정원으로 조정○ 경찰서 정원조정(기훈 01220-488)<ul style="list-style-type: none">▶ 각 지방청별 동일 기능 내에서 경찰서간 조정 <table><tr><th>조 정 인 원</th><th>감 원 서 수</th><th>증 원 서 수</th></tr><tr><td>612</td><td>93</td><td>98</td></tr></table>	조 정 인 원	감 원 서 수	증 원 서 수	612	93	98																
조 정 인 원	감 원 서 수	증 원 서 수																					
612	93	98																					
1993. 8. 9.	<ul style="list-style-type: none">○ 경찰청과그소속기관등직제 개정(대통령령 제13952호)<ul style="list-style-type: none">▶ 본청 외사관리관 소속 김포공항분실을 서울청 김포국제공항경찰대로 이관, 인력 14인 이체▶ 지파출소의 명칭·위치·관할구역 결정에 관한 경찰청장의 승인제도 폐지▶ 각 시도 지방경찰청의 운전면허시험장 근무 지방공무원 732인을 국가공무원으로 전환 (6급 20, 7급 21, 8급 23, 9급 42, 기능직 626)																						
1993. 11. 11.	<ul style="list-style-type: none">○ 경찰서 정원조정(기획 12200-1102)<ul style="list-style-type: none">▶ 각 지방청별 기능간 조정 <table><tr><th>계</th><th>경무</th><th>통신</th><th>방법</th><th>형사</th><th>교통</th><th>경비</th><th>정보</th><th>보안</th><th>외사</th><th>지파</th></tr><tr><td>±665</td><td>5</td><td>-59</td><td>-59</td><td>151</td><td>509</td><td>-171</td><td>-42</td><td>-315</td><td>-19</td><td>·</td></tr></table>	계	경무	통신	방법	형사	교통	경비	정보	보안	외사	지파	±665	5	-59	-59	151	509	-171	-42	-315	-19	·
계	경무	통신	방법	형사	교통	경비	정보	보안	외사	지파													
±665	5	-59	-59	151	509	-171	-42	-315	-19	·													
1994. 1. 22.	<ul style="list-style-type: none">○ 경찰청과그소속기관등직제개정(대통령령제14148호)<ul style="list-style-type: none">▶ 정원조정<ul style="list-style-type: none">- 인력 551명을 증원(경찰관 453명, 일반직 57명, 기능직 41명)▶ 부산강서, 인천계양서 개서(220 → 222)▶ 지 · 파출소 15개소 개서(3,389 → 3,404)<ul style="list-style-type: none">- 서울 4, 대구 1, 인천 1, 경기 7, 충남 1, 전남 1▶ 서울서부면허시험장 신설▶ 해경정비창 인력 24인 증원▶ 전문기술분야 경찰관의 일반직 대체 52명▶ 고물상영업지도·단속업무 폐지▶ 전남광주광산서 급지조정(2급지 → 1급지)▶ 울산해경서 정보수사과 분리																						



년 월 일	내 용																		
1994. 4. 21.	<ul style="list-style-type: none">○ 외무부와그소속기관직제(대통령령 제14216호)<ul style="list-style-type: none">▶ 해외주재관중 경정 2인 감축(동경, LA)																		
1994. 5. 4.	<ul style="list-style-type: none">○ 경찰청과그소속기관등직제개정(대통령령 제14250호)<ul style="list-style-type: none">▶ 통신관리관과 기획관리관소속 전산담당관 통합 : 전산통신관리관 개편신설▶ 외사관리관소속 외사3담당 신설▶ 과폐지(6)<ul style="list-style-type: none">- 본 청(5) : 경리, 강력, 교통관리, 작전, 보안5- 지방청(1) : 경기 작전▶ 과명칭변경(3)<ul style="list-style-type: none">- 수사1 → 수사, 수사2 → 특수수사, 강력 → 형사▶ 예산담당관 일반직 대체(총경 → 서기관)▶ 지휘부 인력감축, 일선치안력 보강<ul style="list-style-type: none">- 본 청 : 306(총경 4, 경정 1, 경감 6, 경위이하등 295)- 지방청 : 1,052(총경 1, 경정 2, 경감 39, 경위이하등 1,010)▶ 경찰특공대소속을 서울청으로 이관(80인)▶ 대테러업무조정(외사 → 경비)▶ 지령, 112운영업무 조정(통신 → 방법)▶ 해경 경비과에 '유·도선관리' 업무 신설																		
1994. 6. 25.	<ul style="list-style-type: none">○ 경찰서 수사2계 신설(106개서)<ul style="list-style-type: none">▶ 1급지 103, 2급지 3																		
1994. 11. 7.	<ul style="list-style-type: none">○ 경기청 인력보강<ul style="list-style-type: none">▶ 지방청간 정원조정<table><tr><th>경기</th><th>서울</th><th>부산</th><th>강원</th><th>충북</th><th>전북</th><th>전남</th><th>경북</th><th>제주</th></tr><tr><td>+211</td><td>-27</td><td>-3</td><td>-34</td><td>-8</td><td>-62</td><td>-32</td><td>44</td><td>1</td></tr></table>	경기	서울	부산	강원	충북	전북	전남	경북	제주	+211	-27	-3	-34	-8	-62	-32	44	1
경기	서울	부산	강원	충북	전북	전남	경북	제주											
+211	-27	-3	-34	-8	-62	-32	44	1											
1994. 11. 24.	<ul style="list-style-type: none">○ 경찰서 명칭변경<ul style="list-style-type: none">- 충남 대천 → 보령- 전북 정주 → 정읍- 경남 통영 → 통영- 온양 → 아산- 경북 점촌 → 문경- 경남 장승포 → 거제																		
1995. 1. 1.	<ul style="list-style-type: none">○ 지·파출소 명칭 「파출소」로 단일화 추진<ul style="list-style-type: none">- 파출소 2,103, 지서 1,301○ 해양경찰지서 신설 32개서(9 → 41)<ul style="list-style-type: none">- 선박출입항 신고소중 32개소 지서승격																		

년 월 일	내 용
1995. 1. 27.	<ul style="list-style-type: none"> ○ 경찰청과 그 소속기관등직제 개정(대통령령 제1412호) <ul style="list-style-type: none"> ▶ 경기 분당서 신설(1등급, 6과 17계) ▶ 서울청 면허과 폐지(면허과 업무 교통관리과에 흡수) <ul style="list-style-type: none"> ※ 총경 1명은 분당서장 요원으로 활용 ▶ 경찰서 등급조정 ○ 강원 원주서(2등급 → 1등급), 경기 포천(3등급 → 2등급) <ul style="list-style-type: none"> ▶ 경기 안산서 교통과, 화성서 형사과 신설 ▶ 정원 조정 <ul style="list-style-type: none"> - 전문·기술분야 경찰관 일반직으로 대체(경위이하 216명) ▶ 경찰관서 명칭 변경 <ul style="list-style-type: none"> - 직할시 지방경찰청 → 광역시 지방청으로 변경 <ul style="list-style-type: none"> ※ 지방경찰청 약칭 사용규정 신설 - 경찰서 명칭변경(6개서) ○ 대전 → 보령, 온양 → 아산, 정주 → 정읍, 점촌 → 문경, 충무 → 통영(해경포함), 장승포 → 거제 <ul style="list-style-type: none"> - 지·파출소 명칭통일 <ul style="list-style-type: none"> ※ 지서를 파출소로 개칭(해경제외)
1995. 2. 24.	<ul style="list-style-type: none"> ○ 경찰청과그소속기관등 직제개정(대통령령 제14532호) <ul style="list-style-type: none"> ▶ 행정구역개편에 따른 경찰관서 관할구역 조정(지방청 2, 경찰서 8) ▶ 경찰서 소속 변경 <ul style="list-style-type: none"> - 달성경찰서(경북 → 대구) - 강화경찰서(경기 → 인천)
1995. 4. 12.	<ul style="list-style-type: none"> ○ 경찰청과그소속기관등 직제개정(대통령령 제14600호) <ul style="list-style-type: none"> ▶ 기능직 등급조정 10등급 85인 → 9등급 <ul style="list-style-type: none"> - 지역별 내역 ○ 사무보조 28, 교환 53, 보건 1, 간호조무 2, 위생 1 <ul style="list-style-type: none"> - 기관별 내역 ○ 경찰청 23, 경찰대학 1, 경찰병원 6, 해경 7, 지방청 48
1995. 7. 13.	<ul style="list-style-type: none"> ○ 경찰청과그소속기관등 직제개정(대통령령 제 14729호) <ul style="list-style-type: none"> ▶ 경찰서 명칭변경 ○ 전북 이리경찰서 → 익산 ○ 경남 삼천포경찰서 → 사천 <ul style="list-style-type: none"> ▶ 경찰서 관할구역 조정에 따른 파출소 소속변경(4개소) ○ 경기 화성태장, 부천 중1, 광주 광산 서창, 대촌



년 월 일	내 용
1995. 9. 22.	<ul style="list-style-type: none"> ○ 경찰청과그소속기관등 직제개정(대통령령 제 14770호) <ul style="list-style-type: none"> ▶ 정비창을 해경청 보좌기관에서 소속기관으로 변경 ▶ 해경청에 공보담당관 신설 ▶ 사무분장조정 <ul style="list-style-type: none"> - 보안국 과간업무 조정 - 경비국 「용역경비업무」 방법국 이관 - 방법국 「신용조사업무」 재경원 이관 - 지방청 직할대 소속을 1차장에서 2차장으로 변경 ▶ 경찰서 등급조정 <ul style="list-style-type: none"> - 대구 달성(3등급 → 2등급) - 경기, 고양, 과천(2등급 → 1등급) - 경남 김해(2등급 → 1등급) ▶ 경찰서 명칭변경(5개서) <ul style="list-style-type: none"> - 경기 : 수원 → 수원 중부, 성남 → 성남 중부 - 충북 : 청주 → 청주 동부 - 경북 : 포항 → 포항 북부 - 경남 : 마산 → 마산 중부 ▶ 인력 증원 293인 <ul style="list-style-type: none"> - '95 예산반영인력 : 187, '95 직제반영인력 : 106 ▶ 정원조정 <ul style="list-style-type: none"> - 파출소 3교대 소요인력 고용직 상계 60인(경장 55, 순경 5, 고용직 △60) - 경기청 인력보강에 따른 조정정원 99인, 직제 정비 ▶ 직급 조정 <ul style="list-style-type: none"> - 조사요원 간부화 181인 직급 상향(경위 181, 경장 △167, 순경 △14)
1995. 12. 7.	<ul style="list-style-type: none"> ○ 경찰청과그소속기관등 직제개정(대통령령제14823호) <ul style="list-style-type: none"> ▶ 지방청장 직급 격상 <ul style="list-style-type: none"> - 대상 : 5개 지방청(인천, 강원, 충북, 전북, 경북) - 5개 지방청 차장제 신설 및 부산·경기지방청 차장 2인을 1인으로 조정 ▶公安문제연구소 5인 증원
1996. 3. 15	<ul style="list-style-type: none"> ○ 경찰청과그소속기관등 직제개정(대통령령제14950호) <ul style="list-style-type: none"> ▶ 행정심판업무의 국무총리실이관에 따른 경위 1명 감축 (경찰청 법무담당관 송무담당)

년 월 일	내 용
1996. 6. 29.	<ul style="list-style-type: none"> ○ 외무부와그소속기관직제 개정(대통령령제15071호) <ul style="list-style-type: none"> ▶ 필리핀(마닐라), 중국(청도)주재관 경정2인 증원
1996. 6. 29.	<ul style="list-style-type: none"> ○ 경찰청과그소속기관등 직제개정(대통령령제15072호) <ul style="list-style-type: none"> ▶ 인력증원 672인(경찰관 760, 일반직1, 기능직 36, 고용직 △125) ▶ 직급조정 <ul style="list-style-type: none"> - 조사요원 경위 139인(경사 △121, 경장 △18) - 1급서 과장 경정 14인(경감 △14) - 1급서 계장 경감 56인(경위 △56) - 통신계장(서울·부산지방청) 경정 2인(경감 △2) ▶ 일반직 복수직급제 시행(5인) <ul style="list-style-type: none"> - 본 청 2 (5급 → 4·5급 1, 7급 → 5급 1) - 경찰병원 2 (4급 → 3·4급 2) - 해 경 1 (5급 → 4·5급 1) ▶ 소속기관정원 통합운영 ○ 부처별 탄력적 정원관리를 위해 본청이외의 소속기관정원을 통합 <ul style="list-style-type: none"> ▶ 명칭변경 <ul style="list-style-type: none"> - 보안간부연수소 → 보안경찰연수소 - 강 경 경 찰 서 → 논 산 경 찰 서 - 부 천 경 찰 서 → 부천남부경찰서 ▶ 경찰서 관할구역 변경 <ul style="list-style-type: none"> - 평촌신도시(8개동) : 과천시 → 안양서 - 의왕시 내손1·2동, 청계동 : 군포서 → 과천시 - 수원시 팔달구 하동(원천국민관광지) : 수원중부 → 수원남부 - 완주군 구이면 : 완주서 → 전주서 - 완주군 이서면 : 완주서 → 전주북부서 - 광주북부·광주광산·장성서의 3개관할에 있는 광주 첨단과학기지단지를 광주광산서에서 관할 ▶ 행정구역개편에 따른 경찰서 관할구역 명칭변경 <ul style="list-style-type: none"> - 파주·이천·용인·논산·양산군 → 파주·이천·용인·논산·양산시 ▶ 직렬조정(강원, 충북, 전북) <ul style="list-style-type: none"> - 교환원 25 → 사무보조원 14, 난방원 5, 통신원 6 ▶ 직종변경 <ul style="list-style-type: none"> - 경찰청 예산담당관 : 서기관 1 → 서기관 또는 총경 1



년 월 일	내 용
1996. 8. 8.	<ul style="list-style-type: none"> ○ 경찰청과그소속기관등직제 개정(대통령령제15136호) 해경청의 해양수산부로의 이관에 따른 직제개정) <ul style="list-style-type: none"> ▶ 기구이관 <ul style="list-style-type: none"> - 해경청과 하부조직 이관(내무부 경찰청 → 해양수산부) <ul style="list-style-type: none"> 해양경찰청(4부 1창 12과 1담당관) 해양경찰청 : 12개서 해양지서 : 52개서 ▶ 관할구역조정 <ul style="list-style-type: none"> - 해양경찰서 관할구역 이관(내무부 경찰청 → 해양수산부) ▶ 정원이체 <ul style="list-style-type: none"> - 해경청 정원 : 4,438인(치안정감1, 경무관3, 총경21, 경정50, 경감124, 경위378, 경사755, 경장996, 순경1,634, 일반직176, 기능직300) - 경찰청 경비과 해경담당 : 6인(경감1, 경위4, 10등급사무원1) - 경찰종합학교 교무과 해경학과 : 12인(경정1, 경감3, 경위6, 경사2) ▶ 사무분장조정 <ul style="list-style-type: none"> - 경찰청의 「해양경찰에 관한 사무」 폐지(직제제3조) - 경찰청 경비과 「해양경찰청의 업무중 해상경비, 해난구조 및 해양오염방지의 지도·감독」 폐지(직제제14조제3항제9호) - 해양경찰관서관련 조문삭제(직제 제6장 제45조내지 55조) ▶ 기타 명칭변경 <ul style="list-style-type: none"> - 기능직 “사무보조원” → “사무원”으로 명칭변경
1997. 4. 2.	<ul style="list-style-type: none"> ○ 경찰청과그소속기관등직제 개정(대통령령 제15305호) <ul style="list-style-type: none"> ▶ 인력감축 119인(10등급 기능직 : 사무원 98, 위생원 18, 방호원 1, 운전원 2)
1997. 6. 25.	<ul style="list-style-type: none"> ○ 경찰청과그소속기관등직제 개정(대통령령 제15400호) <ul style="list-style-type: none"> ▶ 관서 및 기구 신설 <ul style="list-style-type: none"> - 연수경찰서 신설('97. 8. 1 개서) - 형사과 신설(경기 남양주·평택·고양경찰서) ▶ 인력증원 1,361인(경찰관 2,220, 일반직 4, 기능직 △19, 고용직 △834) ▶ 직급조정 <ul style="list-style-type: none"> - 1급지 경찰서 일부과장 경감 → 경정 19 - 1급지 경찰서 주요계장 경위 → 경감 71(방법·조사·형사, 교통사고조사계장) - 파출소장 경사 → 경위 542 - 6대도시 조사요원 경사 → 경위 138

년 월 일	내 용
1997. 8. 13.	<ul style="list-style-type: none"> ○ 경찰청과그소속기관등직제 개정(대통령령제15462호) <ul style="list-style-type: none"> ▶ 인력조정 △5인(증원 4, 감축 9) <ul style="list-style-type: none"> - 전산통신관리관 △3, 경무국 △1, 형사국 △1 ▶ 일반직 복수 직급화 3인(경찰병원3)
1998. 2. 28.	<ul style="list-style-type: none"> ○ 경찰청과그소속기관등직제 개정(대통령령제15716호) <ul style="list-style-type: none"> □ 기구개편 〈경 찰 청〉 <ul style="list-style-type: none"> ▶ 局 단위 <ul style="list-style-type: none"> - 교통지도국과 경비국을 → 「경비교통국」으로 통합하고, 「교통심의관」 신설 - 형사·보안심의관 폐지, 정보심의관을 기획정보심의관으로 명칭 조정 ▶ 課 단위 <ul style="list-style-type: none"> - 통신기획담당과 통신관리담당을 → 「통신담당관」으로 통합 - 경비2과와 항공과를 → 「경비2과」로 통합 〈경기지방경찰청〉 <ul style="list-style-type: none"> ▶ 지방청 차장을 폐지, 제1·2·3부장(경무관)신설 ▶ 각 부 별 업무분장 <ul style="list-style-type: none"> - 제1부 : 경무과, 전산통신과, 교통과, 경비과 - 제2부 : 방범과, 수사과, 형사과 - 제3부 : 정보과, 보안과 〈기타지방청〉 <ul style="list-style-type: none"> ▶ 지방청 전산통신과(총경)를 → 「전산통신담당관」(경정)으로 조정 <ul style="list-style-type: none"> - 부산·대구·인천·강원·충북·충남·전북·전남·경북·경남 - 서울·경기·제주지방청은 현행 「課」 체제 유지 〈경찰대학〉 <ul style="list-style-type: none"> ▶ 경찰대학부설 치안연구소 연구담당총경 5명을 1명으로 조정 □ 인력감축 <ul style="list-style-type: none"> ▶ 인력조정 △17(경무관 △1, 총경 △16)
1998. 8. 1.	<ul style="list-style-type: none"> ○ 경찰청과그소속기관등직제 개정(대통령령제15856호) <ul style="list-style-type: none"> □ 기구개편 〈지 방 청〉 <ul style="list-style-type: none"> ▶ 「係」 통합(11) <ul style="list-style-type: none"> - 강력계+감식계→강력계(강원·충북·전북·경북·제주)

년 월 일	내 용
1999. 5. 24	<p>〈교수인력 계약직제 도입〉</p> <ul style="list-style-type: none"> ▶ 종합학교 및 중앙학교의 교수인력중 1/3의 범위내에서 계약직으로 대체할 수 있는 근거조항 신설 <p>□ 기 타</p> <ul style="list-style-type: none"> ▶ 서울청 「120경비대」 소속 및 명칭 변경 <ul style="list-style-type: none"> - 서울지방청 120경비대를 기동단에서 지방청 차장 소속의 「직할대」로 변경 - 부대명칭을 현행 120경비대에서 「202경비대」로 조정 ▶ 전주중부·북부서 관할구역 일부 조정 <p>○ 정부조직개편 및 경찰개혁방안에 따른 직제개정</p> <p>□ 관련법령</p> <ul style="list-style-type: none"> ▶ 경찰청과그소속기관등직제(대통령령제16432호) ▶ 경찰청과그소속기관등직제시행규칙(행자부령제52호) <p>□ 세부 개편내용</p> <p>〈기구개편〉</p> <ul style="list-style-type: none"> ▶ 본청 및 부속기관 <ul style="list-style-type: none"> - 경무국+기획관리관 → 「경무기획국」(△1국) - 경무과 → 「총무과」 명칭변경 및 청장직속과로 조정 - 인사과+교육과 → 「인사교육과」(△1과) - 공보·보안 각 1과 감축(△2과) 및 차량정비창 이관 - 형사국 → 「수사국」, 전산통신관리관 → 「정보통신관리관」 전산담당관 → 「정보화담당관」 명칭변경 - 경찰대학부설 수사연수소+보안연수소 → 수사보안연수소 ※ 소장 : 형사국장·보안국장 → 경찰대학 교수부장 ▶ 지방청 「과」 통합 및 직급조정 <ul style="list-style-type: none"> - 서울경찰청 「형사부」를 → 「수사부」로 명칭 변경 - 5개청 수사과+형사과 → 「수사과」(대구·인천·충남·전남·경남) - 10개청 경비과+교통과 → 「경비교통과」 ▶ 대구·인천·울산·강원·충북·충남·전북·전남·경북·경남 <ul style="list-style-type: none"> - 9개청 「감사담당관」 직급조정(경정 → 총경) ▶ 부산·대구·인천·울산·경기·충남·전남·경북·경남 <ul style="list-style-type: none"> - 10개 「보안수사대」 직급조정(경감 → 경정) ▶ 서울·대구·인천·경기·강원·충남·전북·전남·경북·경남 각 1개대 <ul style="list-style-type: none"> - 전산담당관 → 「정보통신담당관」 명칭 변경



년 월 일	내 용
	<ul style="list-style-type: none"> ▶ 경찰서 「과 통합」 <ul style="list-style-type: none"> - 경비+교통과 → 「경비교통과」(76개서중 53개서) - 수사+형사과 → 「수사과」(86개서중 29개서) - 정보+보안과 → 「정보보안과」(110개서중 60개서) - 3급지경찰서(74개서) 과 통합 ▶ 3개과 편제(인구 2만6천 이하) : 4개서 ▶ 4개과 편제(인구 8만 이하 ~ 3만 이상) : 58개서 ▶ 5개과 편제(인구 8만 이상 ~ 15만 이하) : 12개서 <p>〈제도개선〉</p> <ul style="list-style-type: none"> ▶ 기구체제 <ul style="list-style-type: none"> - 경찰서장 직속 보좌기관(지방청 감사담당관 사후감독) - 감찰요원 외 경위·경사급 보조요원(부청문관) 배치 ▶ 임 무 <ul style="list-style-type: none"> - 「수사 및 교통사고조사진행 문의카드제」 및 「진술인 의견 청취제」 운용 - 고소·고발, 교통사고등 민원불편·불만사항 상담·해소 - 파출소 운영 및 외근요원 순찰근무에 관한 여론 수렴 - 대민 친절봉사 이행실태 점검 및 지도 - 유치장·형사계장등 구속 또는 조사장소 인권보호상황 확인지도 ▶ 파출소 운영개선 <ul style="list-style-type: none"> - 파출소를 협력치안 및 봉사기능 전종수행의 치안서비스센터로 전환(20개서 시범운영) - 경찰서에서 112 및 도보순찰 집중 운영 - 방범계 → 기동순찰대로 명칭변경, 대장요원 경감급 112명(1개서당 순찰대장 경감 2명) 보강 <p>〈관서신설〉</p> <ul style="list-style-type: none"> ▶ 울산광역시에 지방경찰청 개청 <ul style="list-style-type: none"> - 기 구 : 1차장 3담당관 6과 - 개청인력 : 204명 - 개청일자 : 1999. 7. 2 ▶ 부산 사상·경남 창원서부경찰서 개서 <ul style="list-style-type: none"> - 기 구 : 6과 부산사상(보안과), 경남창원서부(형사과) - 개청인력 : 280명 ※ 1개서당 140명 - 개청일자 : 부산사상(1999. 7. 2), 경남창원서부(1999. 7. 15) ▶ 직급조정 : 63명(치안감1, 경무관1, 총경9, 경정22, 경감27, 일반직3)

년 월 일	내 용															
	<p>〈기 타〉</p> <ul style="list-style-type: none">▶ 기능직 감축<ul style="list-style-type: none">- 정부조직개편위원회(1998. 2) 연차별 감축계획 중 1999년도분 130명 (본청44, 부속기관2, 지방청84)▶ 대민부서 전·의경 경찰관대체 정원조정<ul style="list-style-type: none">- 전국 교통외근 인력중 50%(928명)의 경찰관 대체에 따른 정원 조정▶ 경찰관서 관할구역 조정<ul style="list-style-type: none">- 울산청 : 울산광역시 일원(경남청 관할에서 제외)- 경찰서 <table><tr><th>구 분</th><th>부산 북부</th><th>부산 사상</th><th>경남 창원</th><th>경남 창원서부</th></tr><tr><th>위 치</th><th>북구 화명동</th><th>사상구 삼락동</th><th>창원시 신월동</th><th>창원시 명서2동</th></tr><tr><td>관 할 구 역</td><td>북 구</td><td>사상구</td><td>창원시 중 창원서부 경찰서 관할구역제외</td><td>창원시 중동, 서상동, 북동, 소답동, 도계동, 동정동, 팔용동, 반계동, 사화동, 소계동, 봉곡동, 명서1·2동, 동읍, 대신면, 북면</td></tr></table> <p>〈인력조정〉</p> <ul style="list-style-type: none">▶ 본 청 : 총 62명 감축(경찰 -13, 기능직 -49) <p>〈소속기관〉 : 총 92명 감축</p> <ul style="list-style-type: none">▶ 경찰관 : -14, 일반기능직 : -78 <p>1999. 9. 29.</p> <ul style="list-style-type: none">○ 국립과학수사연구소 중부분소 신설에 따른 직제개정<ul style="list-style-type: none">□ 관련법령<ul style="list-style-type: none">▶ 경찰청과그소속기관등직제(대통령령제16557호)□ 개정내용<ul style="list-style-type: none">▶ 경찰청 소속기관 정원에서 29인(순경1, 고용직28)을 감축하여 행정자치부(국과수)로 이체▶ 감축인력을 직급 및 직렬조정하여 신설인력 확보<ul style="list-style-type: none">※ 순경 1은 경정 1로 조정 <p>1999. 12. 28</p> <ul style="list-style-type: none">○ 운전면허시험장의 책임운영기관화 및 경기지역 2개경찰서 신설등에 따른 직제 개정<ul style="list-style-type: none">□ 관련법령<ul style="list-style-type: none">▶ 경찰청과그소속기관등직제(대통령령제16620호)▶ 경찰청과그소속기관등직제 동시행규칙(행정자치부령제77호)□ 개정내용 <p>〈총 괄〉</p> <ul style="list-style-type: none">▶ 「책임운영기관의설치·운영에관한법률」에 의거 면허시험장을 책임운영 기관화하여 경찰청 소속기관 「운전면허시험관리단」 신설	구 분	부산 북부	부산 사상	경남 창원	경남 창원서부	위 치	북구 화명동	사상구 삼락동	창원시 신월동	창원시 명서2동	관 할 구 역	북 구	사상구	창원시 중 창원서부 경찰서 관할구역제외	창원시 중동, 서상동, 북동, 소답동, 도계동, 동정동, 팔용동, 반계동, 사화동, 소계동, 봉곡동, 명서1·2동, 동읍, 대신면, 북면
구 분	부산 북부	부산 사상	경남 창원	경남 창원서부												
위 치	북구 화명동	사상구 삼락동	창원시 신월동	창원시 명서2동												
관 할 구 역	북 구	사상구	창원시 중 창원서부 경찰서 관할구역제외	창원시 중동, 서상동, 북동, 소답동, 도계동, 동정동, 팔용동, 반계동, 사화동, 소계동, 봉곡동, 명서1·2동, 동읍, 대신면, 북면												

년 월 일	내 용
2000. 2. 28.	<ul style="list-style-type: none"> ▶ 지방청 면허계 신설 <ul style="list-style-type: none"> - 「운전면허시험관리단」 분리에 따라 면허허가 관련 행정심판·소송 및 자동차운전학원 지도감독 업무 분장 ○ 개방형직위관련 직제개정 <ul style="list-style-type: none"> □ 관련법령 <ul style="list-style-type: none"> ▶ 경찰청과그소속기관등직제(대통령령 제16725호) : 재정경제부와 그 소속기관 직제 개정에 따른 부칙 개정 □ 개정내용 <ul style="list-style-type: none"> ▶ 경찰청과그소속기관등직제 제60조 신설 <ul style="list-style-type: none"> - 제60조(개방형 직위에 대한 특례) 제32조제1항 및 별표 4의 규정에 불구하고 경찰병원장은 계약직공무원으로도 보할 수 있다.
2000. 9. 29.	<ul style="list-style-type: none"> ○ 경찰개혁에 따른 직제개정 <ul style="list-style-type: none"> □ 관련근거 <ul style="list-style-type: none"> ▶ 경찰청과그소속기관등직제(대통령령제16975호) ▶ 경찰청과그소속기관등직제시행규칙(행자부령제107호) □ 주요내용 <ul style="list-style-type: none"> 〈기구신설〉 <ul style="list-style-type: none"> ▶ 사이버테러대응센터 신설 : 49명 증원 (총경1, 경정3, 경감3, 경위6, 경사17, 경장9, 계약직9, 기능직1) - 경위이상 13명은 직급조정(경장△4, 순경△9) - 경사이하 26, 기능직 1명은 소속기관에서 이체 - 협력운영팀, 신고경보팀, 수사대, 기법개발팀 - 분장사무 ▶ 사이버테러 탐지·추적수사 및 경보등 조치 ▶ 사이버테러관련 수사기법 연구·개발 및 국제경찰기구등과의 협력 ▶ 사이버범죄의 수사 및 지도 ▶ 제주해안경비단 <ul style="list-style-type: none"> - 총 153명(단장 총경, 2개대대, 8개중대) 〈직급조정〉 <ul style="list-style-type: none"> ▶ 경찰관 931명 <ul style="list-style-type: none"> - 순경△800, 경장△131 → 경사+758, 경위+173 ▶ 기능직 26명(6급1, 8급10, 9급15, 7급△1, 9급△10, 10급△15) - 서울17, 부산3, 강원6

년 월 일	내 용
	<ul style="list-style-type: none"> ▶ 마약지능과 신설 <ul style="list-style-type: none"> - 지능1계, 지능2계, 마약계로 편제 - 조사과 정원중 총경1, 경정1, 경위5, 경사1, 기능직 2명 배정 ▶ 사이버경찰청운영기획팀 신설 <ul style="list-style-type: none"> - 사이버경찰청의 효율적인 운영·관리를 위해 기획과에 신설 - 조사과 정원중 경정1, 경위5, 경사2명 배정 ▶ 협력방법계 신설 <ul style="list-style-type: none"> - 민간경비업 육성 및 민경협력 기능강화를 위해 방법기획과에 신설 - 조사과 정원중 경정1, 경위1명 배정 ▶ 과학수사 역량 보강 <ul style="list-style-type: none"> - 수사과 기획기능 및 컴스텟 운영 강화(경위6, 기능직1 배정) - 과학수사과의 지문전산시스템 운영 보강(경위1, 경사1 배정) <p style="margin-left: 40px;">※ [치안상황실 조정 : 경정△2, 경감+3, 경위△2 인사교육과(인사계) : 경위+1</p>
2000. 12. 20.	<ul style="list-style-type: none"> ○ 대전둔산서신설관련 직제개정 <ul style="list-style-type: none"> □ 관련근거 <ul style="list-style-type: none"> ▶ 경찰청과그소속기관등직제(대통령령제17016호) ▶ 경찰청과그소속기관등직제시행규칙(행정자치부령제112호) □ 주요내용 <ul style="list-style-type: none"> ▶ 기 구 : 1청문감사관 6課(경무, 방법, 수사, 형사, 경비교통, 정보보안) ▶ 인 력 : 198명(경찰186, 일반직1, 기능직11) 중 65명 증원 <ul style="list-style-type: none"> - 경위이상 21명(총경1, 경정6, 경감7, 경위7) 직급조정(경장△6, 순경△15) - 경사이하 43명 : 고용직 상계 - 일반직 1명(8급) : 기능직(10급) 상계 ▶ 관할구역 : 대전시 서구중 10개동(6개PB), 유성구중 23개동(8개PB) ▶ 급 지 : 1급지로 조정 □ 소속기관별 기능직 조정 및 고용직 상계 감축 □ 일반직(±2) 및 기능직(±56) 직렬변경 : 서울, 제주
2000. 12. 30.	<ul style="list-style-type: none"> ○ 외교부직제 개정에 따른 직제개정 <ul style="list-style-type: none"> □ 관련근거 <ul style="list-style-type: none"> ▶ 경찰청과그소속기관등직제(대통령령 제17071호) : 외교통상부와 그 소속기관직제 개정에 따른 부칙 개정



년 월 일	내 용
2001. 3. 27.	<ul style="list-style-type: none"> □ 주요내용 <ul style="list-style-type: none"> ▶ 외교통상부 외사분야 주재관(중국 선양) 정원 1인(경정 또는 경감) 증원하고 경찰청 소속기관 정원중 경감 1인을 감축함. ○ 인천국제공항 개항에 따른 직제개정 <ul style="list-style-type: none"> □ 관련근거 <ul style="list-style-type: none"> ▶ 경찰청과그소속기관등직제(대통령령제17168호) ▶ 경찰청과그소속기관등직제시행규칙(행정자치부령제128호, 2001. 3. 31) □ 주요내용 <ul style="list-style-type: none"> ▶ 인천지방청에 인천국제공항경찰대 및 경찰특공대 신설(2001. 3. 31) ▶ 서울지방청 김포국제공항경찰대를 김포공항경찰대로 명칭 변경
2001. 12. 27.	<ul style="list-style-type: none"> ○ 교통관리관 및 울산서부서 신설에 따른 직제개정 <ul style="list-style-type: none"> □ 관련근거 <ul style="list-style-type: none"> ▶ 경찰청과그소속기관등직제(대통령령제17436호) ▶ 경찰청과그소속기관등직제시행규칙(행정자치부령제152호) □ 주요내용 <ul style="list-style-type: none"> ▶ 경찰청 경비교통국을 경비국과 교통관리관으로 분리·개편 ▶ 울산지방청 울산서부경찰서 신설 ▶ 전북지방청 경비교통과에 서해안고속도로순찰대(12지구대) 신설 □ 기타 개정내용 <ul style="list-style-type: none"> ▶ 서울·부산·대구·인천·울산지방청 소속 63개 경찰서 명칭 변경 ▶ 지방청 “감사담당관”을 “청문감사담당관”으로 명칭 변경 ▶ 서울청 “22특별경호대”를 “22경찰경호대”로 명칭 변경 ▶ 경기 광주경찰서를 2급지에서 1급지로 등급 조정
2002. 2. 25.	<ul style="list-style-type: none"> ○ 파출소 3교대 인력증원 등을 위한 직제개정 <ul style="list-style-type: none"> □ 관련근거 <ul style="list-style-type: none"> ▶ 경찰청과그소속기관등직제(대통령령제17521호) ▶ 경찰청과그소속기관등직제시행규칙(행정자치부령제161호) □ 주요내용 <ul style="list-style-type: none"> ▶ 인력증원 <ul style="list-style-type: none"> - 파출소 3교대제 근무 정착을 위해 경찰서 320명 증원 - 본청 정보통신2담당관 종합정보업무 경위 4명 증원 - 본청 여성업무 인력 5명(경정1, 경감2, 경위2) 증원 - 인천, 강원, 충북, 제주청 여성청소년계 신설(계장요원 경감 4명 증원)

년 월 일	내 용
	<ul style="list-style-type: none"> - 중앙고속도로순찰대 제3지구대, 제7지구대 인력증원 : 제3지구대(강원) 경사 8명, 제7지구대(경북) 경사 7명 - 서울청 교통관리과 종합교통정보센터(係) 신설 및 9명(경정 1, 경감1, 경위1, 경사6) 증원 - 서울지하철수사대 6·7호선 4개 출장소 운영인력 경사 8명 증원 - 경찰병원 의료인력 증원(26명 : 의사6, 간호13, 보건6, 전산1)
2002. 5. 6.	<ul style="list-style-type: none"> ○ 국과수 인력증원을 위한 고용직 상계감축 <ul style="list-style-type: none"> □ 관련근거 <ul style="list-style-type: none"> ▶ 행정자치부와 그소속기관직제(대통령령제17595호) ▶ 경찰청과그소속기관등직제(대통령령제17596호) □ 주요내용 <ul style="list-style-type: none"> 행정자치부소속 국립과학수사연구소 인력증원을 위해 고용직 4인 감축 ※ 국과수 증원인력(6인) : 의무사무관 3, 보건연구사 2, 공업연구관 또는 문서감정관 1
2002. 6. 26.	<ul style="list-style-type: none"> ○ 책임운영기관법 개정에 따른 직제개정 <ul style="list-style-type: none"> □ 관련근거 <ul style="list-style-type: none"> ▶ 책임운영기관의설치·운영에관한법률(법률제6666호) ▶ 책임운영기관의설치·운영에관한법률시행령(대통령령제17637호) ▶ 경찰청과그소속기관등직제시행규칙(행자부령제171호) □ 주요내용 <ul style="list-style-type: none"> ▶ 책임운영기관 관련 개정내용 <ul style="list-style-type: none"> - 직제시행규칙으로 정하던 운전면허시험관리단 및 그 소속기관의 하부조직 설치와 분장사무를 관리단 기본운영규정으로 정하도록 함 - 직제시행규칙의 직급인 운전면허시험관리단의 정원표를 종류별·계급별 정원표로 변경 ▶ 부산청 경찰서 하부조직 개편 <ul style="list-style-type: none"> - 부산 해운대서 경비교통과를 경비과와 교통과로 분과 - 부산 사상경찰서 정보과와 보안과를 정보보안과로 통합 ▶ 고용직공무원 감축 <ul style="list-style-type: none"> 국과수 인력증원을 위해 2002. 5. 6 감축된 고용직 4인을 직제시행규칙에 반영 (전북, 전남, 경북, 경남 각 -1)
2002. 10. 2.	<ul style="list-style-type: none"> ○ 마약수사과 신설 및 인력증원을 위한 직제개정 <ul style="list-style-type: none"> □ 관련근거 <ul style="list-style-type: none"> ▶ 경찰청과그소속기관등직제(대통령령제17754호) ▶ 경찰청과그소속기관등직제시행규칙(행자부령제181호)



년 월 일	내 용
2003. 12. 28.	<ul style="list-style-type: none"> □ 주요내용 <ul style="list-style-type: none"> ▶ 기구신설 <ul style="list-style-type: none"> 수사국 마약지능과를 지능범죄수사과와 마약수사과로 분리 개편 ▶ 인력증원 및 직급조정 <ul style="list-style-type: none"> - 파출소 3교대제 근무 정착을 위해 경찰관 322명(경사) 증원 - 본청 마약수사과 신설 및 지방청 마약수사인력 33명 증원 - 지방청 사이버범죄 수사인력 26명 증원 - 본청 경비2과 인력증원 등 테러대응인력 27명 증원 - 경사 파출소장 209인의 직급을 경위로 상향조정 - 기능직·고용직공무원 인력감축(기능10급-100, 고용직-322) ▶ 정보통신2담당관 직종을 서기관 또는 전산서기관에서 서기관·전산서기관 또는 총경으로 변경 ▶ 본청·소속기관간 조정 <ul style="list-style-type: none"> - 본청 총무과 기계·전기·건축사무관 1인을 서울청 경무과로 이체 - 서울청 경사 1인을 본청으로 이체하여 총무과(후생업무) 증원 ▶ 경찰대학 일반직 직렬변경 <ul style="list-style-type: none"> - 대학 박물관소속 사무관 1인을 사무관 또는 학예연구관으로 조정하여 전문화 추진
	<ul style="list-style-type: none"> ○ 경찰역량 강화를 위한 직급조정 □ 관련근거 <ul style="list-style-type: none"> ▶ 경찰청과그소속기관등직제(대통령령제18162호) ▶ 경찰청과그소속기관등직제시행규칙(행자부령제211호) □ 주요내용 <ul style="list-style-type: none"> ▶ 직급조정 : ±3,500명(치안정감+1, 치안감-1, 총경+6, 경정+40, 경감+887, 경위+306, 경사+2,260, 경장-887, 순경-2,612) <ul style="list-style-type: none"> - 치안정감 1 : 경기지방경찰청장(치안감 → 치안정감) - 총 경 6 : 부산·대구청 정보통신담당관, 강원·충북·전북·경북청 청문감사담당관 - 경 정 40 : 1급서 과장(경기광주 5, 서귀포 2) 7, 2급서 생활안전과장 33 - 경 감 927 : 순찰지구대장 863, 1급서 계장 64 (서울 강력계장 31, 울산·강원·충북·전북·경북·경남·제주 사이버 수사대장 각 1 등) ※ 경정 직급조정으로 인한 잉여경감 40명 포함 - 경 위 306 : 순찰지구대 사무소장요원 배정 - 경 사 2,260 : 근속승진으로 인한 경사정원 현실화 ▶ 경기 구리·양주경찰서 신설 ▶ 인력증원

년 월 일	내 용															
	<ul style="list-style-type: none"> - 구리·양주경찰서 신설 인력 242명 - 파출소 3교대 근무인력 320명(경사) ▶ 서울청 중앙청사경비대 인력증원 19명(경위2, 경사17) ▶ 신규도입헬기 운영인력 3명(경정1, 경감1, 경위1) ▶ 본청(경찰대학·종합학교포함) 인력감축(경정 -1, 경감 -2, 경위 -11, 경사 -12, 경장 -47, 순경 -25, 기능 -2) ▶ 일반직·기능직 직렬변경 <ul style="list-style-type: none"> - 일반직(전기6급 -2, 전기6급 또는 건축6급 +2, 행정8급 -1, 전산8급 +1, 전자통신9급 -1, 전산9급 +1) - 기능직(교환원 -138, 기계원 +2, 난방원 +54, 전기원 +43, 통신원 +38, 위생원 +1) ▶ 고용직 공무원 584명 감축 ▶ 경찰서 하부조직 조정 <ul style="list-style-type: none"> - 경남 창원서부서 수사과+형사과 통합 → 김해경찰서 형사과 신설 - 충남 대전 북부서 경비과+교통과, 정보과+보안과 통합 → 천안서 형사과, 청양서 수사과 신설 - 전북부안서 생활안전교통과 → 생활안전과, 경비교통과로 분리 - 서울청 산하 31개 경찰서 수사(형사)과에 강력계 신설 - 전국 경찰서 생활안전과 소속으로 순찰지구대 신설 ▶ 민원실 업무를 감사기능으로 이관 <ul style="list-style-type: none"> - 경찰청 : 총무과 → 감사관 - 지방청·경찰서 : 경무과 → 청문감사담당관 ▶ 치안연구소 겸임 지위 조정 <ul style="list-style-type: none"> - 교수 또는 경무기획국장 → 교수부장 또는 교수 ▶ 방범국 명칭변경 <table> <tr> <td>방범국</td> <td></td> <td>생활안전국</td> </tr> <tr> <td>방범부</td> <td></td> <td>생활안전부</td> </tr> <tr> <td>방범기획과</td> <td>⇒</td> <td>생활안전부</td> </tr> <tr> <td>방범지도과</td> <td></td> <td>생활질서과</td> </tr> <tr> <td>방범과</td> <td></td> <td>생활안전과</td> </tr> </table> 	방범국		생활안전국	방범부		생활안전부	방범기획과	⇒	생활안전부	방범지도과		생활질서과	방범과		생활안전과
방범국		생활안전국														
방범부		생활안전부														
방범기획과	⇒	생활안전부														
방범지도과		생활질서과														
방범과		생활안전과														
2004. 3. 22.	<div> <input type="checkbox"/> 교육인적자원부와그소속기관직제등중개정령(대통령령제18275호) </div> <div> <input type="checkbox"/> 재정경제부와그소속기관직제등중개정령(대통령령제18328호) </div> <div> <input type="checkbox"/> 경찰청과그소속기관등직제시행규칙(행자부령제225호) <ul style="list-style-type: none"> ▶ 혁신전담부서 신설 <ul style="list-style-type: none"> - 본청 「기획과」를 「혁신기획과」로 명칭 변경 </div>															



년 월 일	내 용
	<ul style="list-style-type: none"> - 혁신기획과에서 청내 행정혁신업무를 총괄·지원 ▶ 일반직공무원 직급조정 ▶ 혁신전담부서 신설 <ul style="list-style-type: none"> - 본청 : 5급 +4, 6급 -1, 7급 -3 - 소속기관 : 6급 +5, 7급 -5 ▶ 직렬변경 <ul style="list-style-type: none"> - 일반직 1 : 행정·전산서기 +1, 행정서기 -1 - 기능직(10등급) 6 : 보건원 +6, 교환원 -1, 간호조무원 -2, 사무원 -3
2004. 5. 24.	□ 경찰청과그소속기관등직제(대통령령제18399호) □ 경찰청과그소속기관등직제시행규칙(행자부령제231호) <ul style="list-style-type: none"> ▶ 2교대 부서 3교대 전환 등 민생치안 인력 증원(경사 203명, 경장 414명, 순경 483명) <ul style="list-style-type: none"> - 유치장 3교대 전환 : 899명(경사 167명, 경장 359명, 순경 373명) - 전산실 의무경찰 대체 : 165명(경장 55명, 순경 110명) - 지방청 장기미야 전담반동 : 36명 ▶ 직렬변경 <ul style="list-style-type: none"> - 일반직(강원청) ±4 : 7급(건축·전기·전산 +2, 건축·전기 -1, 전산 -1) 8급(건축·전산 +2, 전산 -2) - 기능직(10등급) ±12 : 전기원 +1, 기계원 +1, 난방원 +8, 사무원 +3, 교환원 -6, 위생원 -6)
2004. 12. 31.	□ 경찰청과그소속기관등직제(대통령령제18653호) □ 경찰청과그소속기관등직제시행규칙(행자부령제262호) <ul style="list-style-type: none"> ▶ 경기청 차장(치안감) 및 제4부(3課) 신설 <ul style="list-style-type: none"> - 증원인력 6명 : 치안감 1, 경무관 1, 총경 3, 경정 1 - 제4부 하부조직 : 생활안전과, 수사과, 경비교통과 - 제4부 관할범위 : 한수이북 10개 경찰서 ▶ 직급조정 : ±3,500명(총경6, 경정68, 경감159, 경위997, 경사2,270, 경장-706, 순경-2,794) <ul style="list-style-type: none"> - 총경 6 : 울산·제주청 청문감사담당관, 충남·전남·경남·경북청 정보통신담당관 - 경정 68 : 1급서 과장(경기 2), 2급서 생활안전과장(경북1), 3급서 생활안전과장(34), 1급서 형사과 신설요원(8), 기타 수사부서 보강(29) - 경감 159 : 3급서 청문감사관 40, 1급지 주요계장 108, 수사부서 팀장요원 79

년 월 일	내 용
	<ul style="list-style-type: none"> - 경위 997 : 2·3급서 계장(291), 교통사고조사요원(268), 외사요원(40), 지방청 실무요원(119), 수사부서 팀제요원(438) - 경사 2,270 : 근속승진으로 인한 경사정원 현실화 ▶ 수사경과제 시행에 따른 수사부서 개편 <ul style="list-style-type: none"> - 본청 과학수사과를 「과학수사센터」로 명칭 변경 - 1급서 형사과 신설(8개서) - 3급서 생활안전수사과를 생활안전교통과와 수사과로 분리·개편 ▶ 지구대와 파출소의 설치기준 마련 ▶ 기능직 89인 증원 (서울5, 부산3, 대구1, 울산3, 강원10, 충북6, 충남5, 전북10, 전남15, 경북16, 경남15) ▶ 고용직 89명 감축(전남 29, 경북 30, 경남 30) ▶ 경찰청에 혁신전담인력 경정 1인 증원 ▶ 경찰대학 별정직 예비군담당(5급상당) 1인을 경찰학대담당(5급상당, 일반계약직)으로 변경 ▶ 120경비대를 제주청에서 경기청으로 이관함에 따라 정원 14인(경감 1, 경위 2, 경사 5, 경장6)을 이체
2005. 3. 2.	<input type="checkbox"/> 경찰청과 그 소속기관 직제(대통령령제18729호) <input type="checkbox"/> 경찰청과 그 소속기관 직제 시행규칙(행자부령제269호) <ul style="list-style-type: none"> ▶ 정부의 일반직공무원 직급조정 추진계획('04.1.29)에 따른 직제 개정 <ul style="list-style-type: none"> - 경찰청(3) : 5급 +3, 6급 -1, 7급 -2/소속기관(4) : 6급 +4, 7급 -4
2005. 4. 15.	<input type="checkbox"/> 경찰청과 그 소속기관 직제(대통령령제18786호) <input type="checkbox"/> 경찰청과 그 소속기관 직제 시행규칙(행자부령제280호) <ul style="list-style-type: none"> ▶ 경찰청 홍보관리관 설치 <ul style="list-style-type: none"> - 명칭변경 : 공보관 → 홍보관리관/1課 신설(홍보담당관) 및 총경 1인 증원 - 혁신기획과내 경찰청방송국(PBN)업무, 홍보관리관실로 이관 - 지방청 공보담당관도 홍보담당관으로 명칭변경 ▶ 경찰청 예산과 명칭변경(예산과 → 재정과) 및 실무인력(경정 1인) 보강
2005. 7. 5.	<input type="checkbox"/> 경찰청과 그 소속기관 직제(대통령령제18937호) <input type="checkbox"/> 경찰청과 그 소속기관 직제 시행규칙(행자부령제291호) <p>〈기구신설 및 개편〉</p> <ul style="list-style-type: none"> ▶ 경찰청 여성청소년과·항공과 및 경기청 외사과 신설 ▶ 경찰청 경비1·2과 명칭변경 <ul style="list-style-type: none"> - 명칭변경 : 경비1과 → 경비과, 경비2과 → 대테러센터 - 경비2과 內 전경인사, 전경관리 업무를 경비과로 이관 ▶ 경찰대학 부설기관인 치안연구소와公安문제연구소 통폐합, 치안정책연구소 신설



년 월 일	내 용
	<ul style="list-style-type: none"> ▶ 제주특공대 신설 및 5개 특공대(부산·대구·인천·충남·전남특공대) 차장 직할대로 재편
	<p>〈인력증원〉</p> <ul style="list-style-type: none"> ▶ 수사인력(581명) <ul style="list-style-type: none"> - 경찰청 사이버테러대응센터 수사지원(5) : 연구관2, 연구사3 - 경찰청·지방청 범죄피해자대책(11) : 경정1, 경감1, 경위8, 경사1 - 지방청 과학수사지원(18) : 변사조사관(5급 2, 6급 3, 7급 7, 8급 4, 9급 2) - 지방청 교통사고조사(22) : 경위7, 경사15 - 강력·지능범죄 수사(518) : 경감33, 경위74, 경사258, 경장134, 순경19 - 교통 거짓말탐지기 운용(7) : 경사7 ▶ 3교대 전환 인력(810) : 경사 150, 경장 305, 순경 355 ▶ 울산청 교통정보센터 운용인력(7) : 경감1, 경사 6 ▶ 미아찾기·성매매 전담인력(61) : 경사12, 경장23, 순경26 ▶ 전직대통령 경호(10) : 경정1, 경사9 ▶ 경찰병원 의료인력(10) : 일반직1, 기능직 9 ▶ 경찰역사관 학예연구관(±1) : 경찰청과 소속기관(경찰대학) 간 정원조정
	<p>〈기타〉</p> <ul style="list-style-type: none"> ▶ 4개 경찰서(광주광산·장성, 포항남·북부서) 관할조정 우선 실시 ▶ 7개 경찰서 형사과 분리신설(서울서대문·서울은평·서울방배·용인·분당·광주광산·여수)
2005. 11. 9.	<p>□ 경찰청과 그 소속기관 직제(대통령령제19112호)</p> <p>□ 경찰청과 그 소속기관 직제 시행규칙(행자부령제302호)</p> <ul style="list-style-type: none"> ▶ 직급조정 : ±3,364명(총경5, 경정67, 경감154, 경위868, 경사2270, 경장-585, 순경-2279) <ul style="list-style-type: none"> - 총경(5) : 인천·울산·강원·충북·전북 정보통신담당관 - 경정(67) : 3급서 생활안전과장 30, 2급서 경무과장 16, 수사경과 직급조정 24, 기타 기획부서 보강 2 - 경감(154) : 3급서 청문감사관 33, 2·3급서 생활안전계장 85, 수사팀장 89, 정보계장 등 기타 19 - 경위(868) : 경찰서 부청문감사관 98, 경찰서 경리·경비·정보·보안·교통지도계장 219, 조사(수사경과)·교통사고조사요원 585, 지구대 사무소장 9, 지방청 기획요원 141, 기타 42 - 경사(2,270) : 일반경과 1,466 / 수사경과 804 ▶ 경찰서 관할구역 조정 및 명칭변경(06.3.1 시행) <ul style="list-style-type: none"> - 명칭변경 : 15개서 / 관할구역 조정 : 37개서 ▶ 본청 기능직 공무원 91명 재배치(06.1.1. 시행) <ul style="list-style-type: none"> - 서울 52, 부산 1, 인천 4, 경기 24, 경찰병원 10 ▶ 인력증원(총 564명) <ul style="list-style-type: none"> - 대구 성서경찰서 신설 및 인력증원(162)

년 월 일	내 용
	<ul style="list-style-type: none"> - 수사인력(276) : 사이버범죄수사(38), 강력·지능범죄수사(172), 지방청 범죄피해자대책(7), 지방청 과학수사(30), 경찰서 교통사고조사(22), 거짓말탐지기 운용(7) - 치안센터 운용 인력(97) : 경사19, 경장36, 순경42 - 미아찾기 전담인력(29) : 경사5, 경장11, 순경13
2005. 12. 30.	<ul style="list-style-type: none"> □ 경찰청과 그 소속기관 직제(대통령령제19230호) □ 경찰청과 그 소속기관 직제 시행규칙(행자부령제312호) <ul style="list-style-type: none"> ▶ 경찰병원을 책임운영기관으로 추가 지정하는 내용의 「책임운영기관의 설치·운영에 관한 법률」 및 동법 시행령이 개정됨에 따라 직제 및 동 시행규칙에 관련 조항 정비 ※ 책임운영기관법에 따라 경찰병원의 조직 및 사무분장은 별도의 「경찰병원 기본운영규정」으로 정하도록 함에 따라 직제 등에 규정된 관련 조항 삭제
2006. 3. 30.	<ul style="list-style-type: none"> □ 경찰청과 그 소속기관 직제(대통령령 제19432호, 2006.3.30) □ 경찰청과 그 소속기관 직제 시행규칙(행자부령 제325호, 2006.3.30) <ul style="list-style-type: none"> ▶ 본청 생활안전국장·외사관리관의 직급을 치안감으로 상향 조정 ▶ 본청 외사관리관을 「외사국」으로 확대 개편 <ul style="list-style-type: none"> ※課 명칭변경 : 외사1·2·3 담당관 → 외사기획·외사정보·외사수사과 ▶ 본청 係 신설 및 명칭변경 <ul style="list-style-type: none"> - 신설(5) : 감사담당관실 공직윤리계, 총무과 경찰박물관, 외사3과 외사범죄대책계, 교통기획담당관실 교통교육계, 교통안전담당관실 교통사고분석계 - 명칭변경(4) : 외사3과 국제공조계 → 인터폴계 / 교통기획담당관실 면허계 → 운전면허계, 교통관계계 → 교통운영계, 교통전산계 → 교통데이터관리계 ▶ 과학수사 및 본청 기획전담 인력 등 81명(본청18, 지방청63) 증원
2006. 6. 30.	<ul style="list-style-type: none"> □ 경찰청과 그 소속기관 직제(대통령령 제19588호, 2006.6.30) □ 경찰청과 그 소속기관 직제 시행규칙(행자부령 제338호, 2006.7.20) <ul style="list-style-type: none"> ▶ 국가경찰인력 38명을 감축하여 제주 자치경찰로 이체 ▶ 「제주특별자치도법」 시행(7.1)에 따라 '제주도지방경찰청'의 명칭 변경 ▶ 고위공무원단 시행으로 우리청 소속 고위공무원단 7인에 대한 직무등급을 직제 시행규칙 및 책임운영기관 기본운영규정에 규정 <ul style="list-style-type: none"> ※ 치안정책연구소3(소장1, 연구관2), 경찰병3(원장1, 부장2), 운전면허시험관리단1 ▶ 경찰대학 교수 등의 신분을 별정직에서 특정직으로 전환 ▶ 북한이탈주민 증가 등 보안환경의 변화에 따라 보안기능 정원 조정 <ul style="list-style-type: none"> ※ 서울혜화·서울동작·성남수정서 보안과 폐지, 서울양천·서울노원·평택서 보안과 신설 ▶ 경찰병원 의료인력 18명(의사2, 간호사 및 전산센터인력16) 증원



년 월 일	내 용
2006. 10. 31.	<p>□ 경찰청과 그 소속기관 직제(대통령령 제19721호, 2006.10.31)</p> <p>□ 경찰청과 그 소속기관 직제 시행규칙(행자부령 제354호, 2006.11.3)</p> <p>〈직급조정 및 기구개편〉</p> <ul style="list-style-type: none"> ▶ 전국 지방청장 중 유일하게 경무관으로 보임되어 있는 제주청장 직급을 치안감으로 상향 조정 ▶ 본청 수사국內 「인권보호센터」를 신설, 인권보호·범죄피해자대책·유치관리업무 수행 ▶ 인천지방청 외사과 신설(외사과가 설치된 지방청 : 서울·부산·경기·인천 등 4개청) ▶ 경기 안산상록서 신설(11.21) 및 現 안산서의 명칭을「안산단원서」로 변경 <ul style="list-style-type: none"> ※ 기구 : 1청문, 6課(경무·생활안전·수사·형사·경비교통·정보보안)/관할 : 안산시 상록구 <p>〈인력증원 : 589명〉</p> <ul style="list-style-type: none"> ▶ 세부 증원내역 : 589명(경찰관 263, 일반직 등 326) <ul style="list-style-type: none"> - 본청 : 수사국 인권보호센터 2 / 교통기획담당관실 교통정보센터 4 / 경찰전산보호센터 3, 정보화업무 2, 정보통신시스템 운영 1 / 경비국 재난관리요원 2, 경호기획요원 1 / 기록물관리 전담인력 1명 등 경찰관 13명, 일반직 3명 증원 - 소속기관 : 안산상록경찰서 개서 114, 경기청 제4부 인력 31, 경기청 치안인력 증원 40 / 인천청 외사과 신설 10 / 지방청 정보통신시스템 운영 5, 지방청 112 지령실 인력 32, 지방청 검서관 인력 13, 지방청 청사관리 전담인력 22, 지방청 민간경비 전담인력 8 / 외빈경호대 신설 12, 경찰특공대 인력 7, 의무경찰 대체인력 226, 북한이탈주민 보호인력 32, 서울청 야구단 인력 2, 경찰대학 경찰교향악단 인력 3, 기타 수사연구소 인력 4, 제주청 인력보강 12 등 경찰관 250명, 일반직등 323명 증원 <p>〈정원이체 및 인력조정〉</p> <ul style="list-style-type: none"> ▶ 운전면허시험관리단 인력 64명을 14개 지방청으로 이체, 교통사고조사요원(52) 및 운전면허 구제업무(12) 인력으로 전환 배치 ▶ 서울청(6명), 충남청(1명)을 수사연구소로 이체, 인력 보강
2006. 12. 1.	<p>□ 경찰청과 그 소속기관 직제(대통령령 제19742호, 2006.12.1)</p> <p>□ 경찰청과 그 소속기관 직제 시행규칙(행자부령 제358호, 2006.12.1)</p> <ul style="list-style-type: none"> ▶ 인천청 관할구역 조정 및 인천남부서 개서(시행일 : '06.12.4) <ul style="list-style-type: none"> - 인천청 3개 경찰서(중부·동부·연수)의 관할구역을 행정구역과 일치시키고, 동부서를 폐지하는 대신 인천남구에 남부서를 개서 ▶ 일반직공무원 직렬 정비(시행일 : '07.1.1) <ul style="list-style-type: none"> - 「공무원임용령」(대통령령) 개정으로 5급 이하 일반직공무원의 직렬이 57개에서 31개로 통합 조정됨에 따라 우리청 소속 일반직공무원 직렬 정비

년 월 일	내 용
	<p>※ 행정, 운수, 노동, 문화, 공보 → 행정 / 기계, 전기, 전자, 원자력, 조선, 금속, 섬유, 화공, 자원, 물리 → 공업 / 건축, 토목, 지적, 측지, 도시계획 → 시설 / 통신, 통신사, 통신기술, 전송기술, 전자통신기술 → 통신 / 항공, 교통, 선박 → 항공 / 소년보호, 보호관찰 → 보호 / 농업, 식물검역, 축산 → 농업</p> <p>▶ 605전경대(인천청), 126전경대(제주청)를 경기청으로 이관, 정원 28인 이체</p>
2006. 12. 29.	<p>□ 경찰청과 그 소속기관 직제(대통령령 제19796호, 2006.12.29)</p> <p>▶ 총정원의 3%를 넘지 아니하는 범위 안에서 그 정원을 추가로 증원할 수 있도록 하고, 계급별로 정원을 규정하는 현행 방식을 일정한 범위 안에서 총정원을 규정하는 방식으로 전환, 일부 직급의 정원을 자율적으로 조정</p>
2007. 3. 30.	<p>□ 경찰청과 그 소속기관 직제(대통령령 제19983호, 2007.3.30)</p> <p>□ 경찰청과 그 소속기관 직제 시행규칙(행자부령 제378호, 2007.3.30)</p> <p>〈기구신설〉</p> <p>▶ 본청 혁신기획단장(경무관) 신설</p> <p>▶ 경찰대학 부설기관인 경찰수사보안연수소를 본청 소속기관으로 분리, 「경찰수사연수원」으로 명칭 변경 및 경찰수사연수원장(경무관) 신설</p> <p>▶ 경남청 외사과 신설, 8명 증원(총경1, 경정1, 경감2, 경위2, 경사2)</p> <p>〈직급조정〉</p> <p>▶ 지방청(부산·대구·인천·경기·충남·전남·경남청) 홍보담당관 직급조정(경정 → 총경)</p> <p>〈기타〉</p> <p>▶ 「소방공무원법」 개정에 따라 소방공무원에 대한 진료를 담당하기 위해 경찰병원에 화상진료부 신설 및 인력증원(일반직 79, 기능직 6명 등 85명)</p> <p>▶ 경찰학대 전문성을 높이기 위해 신규채용자에 대한 정원을 계약직으로 전환</p> <p>- 전환내용 : 경찰관 8명(서울청 순경 5, 경찰대학 경장 3) → 일반계약직 8명</p> <p>▶ 교통업무 전문성 제고를 위해 일부 경찰서 교통기능 개편 및 명칭변경</p> <p>- 기구신설 : 「교통안전계」 신설(7대 광역시(특별시) 1급지 74개 경찰서 대상)</p> <p>- 명칭변경 : 교통사고조사계 → 「교통조사계」, 교통지도계 → 「교통관리계」</p> <p>▶ 경찰대학 교수 등의 신분을 교육공무원으로 전환하기 위하여 경찰청 직제의 「특정직」 조항을 「교육공무원」으로 개정</p>
2007. 6. 28.	<p>□ 경찰청과 그 소속기관 직제(대통령령 제20121호, 2007.6.28)</p> <p>□ 경찰청과 그 소속기관 직제 시행규칙(행자부령 제386호, 2007.7.2)</p> <p>〈기구개편〉</p> <p>▶ 광주·대전지방경찰청 신설</p> <p>- 기구 : 청장, 차장, 6과 3담당관</p>



년 월 일	내 용																														
	<p>※ 홍보·청문감사·정보통신담당관, 경무·생활안전·수사·경비교통·정보·보안과</p> <p>- 인력증원 : 432명(광주청 230, 대전청 202)</p> <p>※ 전남·충남청 관할조정 및 인력이체, 광주청은 417명, 대전청은 355명으로 개청</p> <p>- 경찰서 : 행정구역에 따라 경찰서 소속개편</p>																														
	<table><tr><th>광주청(5개서)</th><th>전남청(21개서)</th><th>대전청(5개서)</th><th>충남청(14개서)</th></tr><tr><td>광주동부, 광주서부 광주남부, 광주북부 광주광산</td><td>목포, 여수, 순천, 나주, 고흥, 해남, 광양, 장흥, 보성, 영광, 화순, 함평, 영암, 장성, 강진, 담양, 곡성, 완도, 무안, 진도, 구례</td><td>대전중부, 대전서부, 대전동부, 대전북부, 대전둔산</td><td>서산, 천안, 논산, 아산, 공주, 보령, 당진, 홍성, 서천, 예산, 부여, 금산, 연기, 청양</td></tr></table>	광주청(5개서)	전남청(21개서)	대전청(5개서)	충남청(14개서)	광주동부, 광주서부 광주남부, 광주북부 광주광산	목포, 여수, 순천, 나주, 고흥, 해남, 광양, 장흥, 보성, 영광, 화순, 함평, 영암, 장성, 강진, 담양, 곡성, 완도, 무안, 진도, 구례	대전중부, 대전서부, 대전동부, 대전북부, 대전둔산	서산, 천안, 논산, 아산, 공주, 보령, 당진, 홍성, 서천, 예산, 부여, 금산, 연기, 청양																						
광주청(5개서)	전남청(21개서)	대전청(5개서)	충남청(14개서)																												
광주동부, 광주서부 광주남부, 광주북부 광주광산	목포, 여수, 순천, 나주, 고흥, 해남, 광양, 장흥, 보성, 영광, 화순, 함평, 영암, 장성, 강진, 담양, 곡성, 완도, 무안, 진도, 구례	대전중부, 대전서부, 대전동부, 대전북부, 대전둔산	서산, 천안, 논산, 아산, 공주, 보령, 당진, 홍성, 서천, 예산, 부여, 금산, 연기, 청양																												
	<p>- 직할대 : 치안수요, 소재지 등을 고려하여 조정</p>																														
	<table><tr><th>구 분</th><th>계</th><th>기동대</th><th>전경대</th><th>방순대</th><th>특공대</th></tr><tr><td>광 주 청</td><td>9</td><td>3</td><td>1</td><td>4</td><td>1</td></tr><tr><td>전 남 청</td><td>9</td><td>3</td><td>5</td><td>1</td><td></td></tr><tr><td>대 전 청</td><td>8</td><td>1</td><td>1(대전청사)</td><td>5</td><td>1</td></tr><tr><td>충 남 청</td><td>6</td><td>2</td><td>3</td><td>1</td><td></td></tr></table>	구 분	계	기동대	전경대	방순대	특공대	광 주 청	9	3	1	4	1	전 남 청	9	3	5	1		대 전 청	8	1	1(대전청사)	5	1	충 남 청	6	2	3	1	
구 분	계	기동대	전경대	방순대	특공대																										
광 주 청	9	3	1	4	1																										
전 남 청	9	3	5	1																											
대 전 청	8	1	1(대전청사)	5	1																										
충 남 청	6	2	3	1																											
	<p>▶ 수원서부경찰서 신설</p> <p>- 기 구 : 1청문감사관, 6과(경무·생안·수사·형사·경비교통·정보보안)</p> <p>- 인력증원(29) : 총경1, 경정6, 경감12, 경위7, 일반8급 전산서기1, 9급 전산서기보1, 기능10급 사무원1</p> <p>- 관 할 : 수원중부서·수원남부서 관할구역을 분할</p> <p>〈인력증원〉</p> <p>▶ 경찰서 여성청소년계 인력 증원 : 67명(경위24, 경사19, 경장24)</p> <p>▶ 학교·여성폭력피해자 원스톱지원센터 인력 증원 : 32명(경위6, 경사9, 경장10, 순경7)</p> <p>▶ 서울 외곽선·중부내륙선 등 신설·확장고속도로순찰대 인력 증원 : 15명(경사8, 경장7)</p> <p>▶ 경찰항공공대 인력 증원 : 15명(경정1, 경위7, 경사7)</p> <p>▶ 본청 고객만족모니터실 인력증원 : 2명(경정1, 경감1)</p>																														
2007. 8. 22.	<p>□ 재정경제부와 그 소속기관 등 직제(대통령령 제20236호, 2007.8.22)</p> <p>▶ 경찰청장 소속으로 대변인을 설치하되, ‘홍보관리관’이 겸임</p> <p>▶ 홍보관리관 분장사항에 대변인 관련 업무 등 추가</p>																														
2007. 11. 30.	<p>□ 경찰청과 그 소속기관 직제(대통령령 제20409호, 2007.11.30)</p> <p>□ 정보통신부와 그 소속기관 직제(대통령령 제20424호, 2007.11.30)</p>																														

년 월 일	내 용																		
	<div>□ 경찰청과 그 소속기관 직제 시행규칙(행자부령 제404호, 2007.11.30)</div> <div>〈기구개편〉</div> <div><div>▶ 인천삼산경찰서 신설</div><div><div>- 기 구 : 1청문감사관, 6과(경무·생안·수사·형사·경비교통·정보보안)</div><div>- 인력증원(76) : 총경1, 경정7, 경감12, 경위15, 경사13, 경장13, 순경12, 일반 전산서기보1, 전산서기보 또는 별정직(9급상당)1, 기능10급 사무원1</div><div>- 관 할 : 인천부평경찰서 관할을 분할</div></div></div> <div><div>▶ 제주서부경찰서 신설</div><div><div>- 기 구 : 1청문감사관, 6과(경무·생안·수사·형사·경비교통·정보보안)</div><div>- 인력증원(76) : 총경1, 경정7, 경감12, 경위14, 경사13, 경장13, 순경13, 일반 전산서기보1, 전산서기보 또는 별정직(9급상당)1, 기능10급 기계원 1</div><div>- 관 할 : 제주경찰서 관할을 분할</div><div>- 명칭변경 : “제주경찰서”의 명칭을 “제주동부경찰서”로 변경</div></div></div> <div>〈기 타〉</div> <div><div>▶ 운전면허시험관리단의 경영합리화를 위해 인력 38명을 감축하고, 10명을 경찰서 체납 과태료 징수인력으로 재배치</div><div><div>- 감축 38명(일반직 15, 기능직 23) / 재배치 10명(기능9급 사무원 3, 기능10급 사무원 7)</div></div></div> <div><div>▶ 대전청 경찰서의 관할구역 조정 및 명칭변경</div><div><div>- 관할구역 조정</div><table><tr><th>구 분</th><th>조 정 전</th><th>조 정 후</th></tr><tr><td>대전중부서</td><td>중구 전체, 동구 일부</td><td>중구 전체</td></tr><tr><td>대전동부서</td><td>동구 전체, 대덕구 일부</td><td>동구 전체</td></tr><tr><td>대전서부서</td><td>서구 일부</td><td>동 일</td></tr><tr><td>대전북부서</td><td>대덕구 일부, 유성구 일부</td><td>대덕구 전체(동부서 소재지 제외)</td></tr><tr><td>대전둔산서</td><td>유성구 일부, 서구 일부</td><td>유성구 전체, 서구 일부</td></tr></table><div><div>- 명칭변경 : 대전북부경찰서 → 대전대덕경찰서</div></div></div></div> <div><div>▶ 일반직·기능직공무원 재배치(일반직±3, 기능직±11) 및 직렬변경(일반직±5, 기능직±386)</div><div>▶ 정보통신부 광주정부통합전산센터 구축에 따라 우리청 전산시스템 담당인력 19명을 정보통신부로 이체(일반직14, 기능직5 등 19명)</div></div>	구 분	조 정 전	조 정 후	대전중부서	중구 전체, 동구 일부	중구 전체	대전동부서	동구 전체, 대덕구 일부	동구 전체	대전서부서	서구 일부	동 일	대전북부서	대덕구 일부, 유성구 일부	대덕구 전체(동부서 소재지 제외)	대전둔산서	유성구 일부, 서구 일부	유성구 전체, 서구 일부
구 분	조 정 전	조 정 후																	
대전중부서	중구 전체, 동구 일부	중구 전체																	
대전동부서	동구 전체, 대덕구 일부	동구 전체																	
대전서부서	서구 일부	동 일																	
대전북부서	대덕구 일부, 유성구 일부	대덕구 전체(동부서 소재지 제외)																	
대전둔산서	유성구 일부, 서구 일부	유성구 전체, 서구 일부																	



년 월 일	내 용																																							
2008. 2. 29.	<div><div><div>□ 경찰청과 그 소속기관 직제(대통령령 제20692호, 2008.2.29)</div><div>□ 경찰청과 그 소속기관 직제 시행규칙(행안부령 제4호, 2008.3.6)</div><div>〈정부조직 개편에 따른 직제개정〉</div><div><div>▶ 명칭변경</div><div><div>- 본청 홍보관리관 → 대변인</div><div>- 본청 총무과 → 운영지원과, 혁신기획과 → 창의혁신과, 재정과 → 기획재정과, 법무과 → 규제개혁법무과</div></div><div>▶ 운전면허시험관리단의 운전면허시험 관리업무를 민간에 이양하고, 해당인력 849명 감축</div></div></div></div>																																							
2008. 4. 3.	<div><div><div>□ 경찰청과 그 소속기관 직제(대통령령 제20760호, 2008.4.3)</div><div>□ 경찰청과 그 소속기관 직제 시행규칙(행안부령 제12호, 2008.4.3)</div><div>▶ 화성서부경찰서 신설</div><div><div>- 기구 : 1청문감사관 6과(경무·생안·수사·형사·경비교통·정보보안)</div><div>- 인력 : 310(본서 165, 지구대3·파출소5 145)</div><div>- 관할 : 화성동부경찰서의 관할구역을 분할</div></div></div></div>																																							
2008. 7. 7.	<div><div><div>□ 경찰청과 그 소속기관 직제 시행규칙(행안부령 제23호, 2008.7.7)</div><div>〈경찰서 과 통폐합 등에 따른 직제개정〉</div><div>▶ 보안과를 운영하는 전국 44개 경찰서 중 보안 관련 치안수요가 낮은 22개서의 보안과를 정보과와 통합(정보보안과)</div></div><table><tr><th>계</th><th>서울</th><th>부산</th><th>대구</th><th>광주</th><th>대전</th><th>울산</th><th>강원</th><th>충북</th><th>전북</th><th>전남</th><th>경북</th><th>경남</th></tr><tr><td>22</td><td>4</td><td>3</td><td>1</td><td>1</td><td>1</td><td>1</td><td>1</td><td>1</td><td>2</td><td>1</td><td>4</td><td>2</td></tr><tr><td>(44명)</td><td>광진, 동대문, 성동, 용산</td><td>남부, 부산진, 금정</td><td>북부</td><td>동부</td><td>동부</td><td>남부</td><td>강릉</td><td>청주흥덕</td><td>전주덕진, 군산</td><td>여수</td><td>구미, 경산, 경주, 포항남부</td><td>창원중부, 진주</td></tr></table><div><div>▶ 관할인구 5만명 미만 38개서의 청문감사관을 「경무과」로 통합</div></div></div>	계	서울	부산	대구	광주	대전	울산	강원	충북	전북	전남	경북	경남	22	4	3	1	1	1	1	1	1	2	1	4	2	(44명)	광진, 동대문, 성동, 용산	남부, 부산진, 금정	북부	동부	동부	남부	강릉	청주흥덕	전주덕진, 군산	여수	구미, 경산, 경주, 포항남부	창원중부, 진주
계	서울	부산	대구	광주	대전	울산	강원	충북	전북	전남	경북	경남																												
22	4	3	1	1	1	1	1	1	2	1	4	2																												
(44명)	광진, 동대문, 성동, 용산	남부, 부산진, 금정	북부	동부	동부	남부	강릉	청주흥덕	전주덕진, 군산	여수	구미, 경산, 경주, 포항남부	창원중부, 진주																												
2008. 8. 7.	<div><div><div>□ 경찰청과 그 소속기관 직제(대통령령 제20960호, 2008.8.7)</div><div>□ 경찰청과 그 소속기관 직제 시행규칙(행안부령 제29호, 2008.8.8)</div><div>▶ 본청 수사국 「지능범죄수사과」 + 「마약수사과」 → 「마약지능수사과」, 경무기획국에 「복지정책과」 신설</div><div>▶ 전의경 대체인력 증원 : 총 1,408명</div><div>▶ 2급지 경찰서 여청계 신설 및 불법사금융 단속인력 직급조정</div><div>▶ 천안동남·김해서부경찰서 신설('08. 12.30 개서)</div><div><div>- 기구 : 1청문감사관, 6과(경무·생안·수사·형사·경비교통·정보보안)</div><div>- 명칭변경 : “천안” → “천안서북”, “김해” → “김해중부” 경찰서로 변경</div></div></div></div>																																							



년 월 일	내 용										
2009. 5. 29.	<p>▶ 등급이 조정된 경기청 경찰서(과천, 양주, 구리, 파주)의 과·계장 정원을 일부 자체 상계 후 충남(경정3, 경감1), 경남(경정3)으로 이체</p> <p>□ 경찰청과 그 소속기관 직제(대통령령 제21514호, 2009.5.29)</p> <p>□ 경찰청과 그 소속기관 직제 시행규칙(행안부령 제86호, 2009.5.29)</p> <p>[전의경 대체 경찰관 인력증원]</p> <p>▶ 전의경 대체 경찰관 총경이하 2,106명 증원(총경1, 경정6, 경감7, 경위33, 순경2,059)</p> <p>▶ 세부내역 : 경기 기동대장 총경 1명 / 17개 경찰관기동대 중대장 : 서울 6개(경정), 기타 11개(경감) 51개 제대장 : 서울 18개(경감), 기타 33개(경위) / 기타 순경 2,059명 배정</p> <p>[기 타]</p> <p>▶ 경찰청 2명, 경찰대학 10명, 서울청 5명을 계약직 공무원으로 대체할 수 있는 관련규정을 경찰청 직제 시행규칙에 대체 규정</p> <p>※ 부령으로 정원을 계약직 공무원으로 대체(고위공무원과 교수요원 제외)할 수 있도록 「행정기관의 조직과 정원에 관한 통칙」 개정('09.4.9)</p> <p>▶ 직렬변경 : 서울청 기능10급 사무원 2명 → 기능10급 위생원</p>										
2009. 9. 8.	<p>□ 공무원임용령(대통령령 제21717호, 2009.9.8)</p> <p>□ 경찰청과 그 소속기관 직제 시행규칙(행안부령 제114호, 2009.11.12)</p> <p>[사무직렬 기능직공무원 특별채용]시행일 : 2009. 12. 28</p> <p>▶ 정부에서 행정수요 변화에 따라 업무영역이 축소된 “사무분야 기능직” 인력을 단계적으로 감축, 일반직으로 전환 추진</p> <p>※ 「사무분야 기능직 개편을 위한 조직·인사사무 처리지침」 (행안부예규)</p> <p>▶ 정원조정 규모 : 기능직 303명 감축, 일반직 303명 증원</p> <p>- 기능직사무원에서 일반직으로의 전환 규모 최대 15% 반영</p> <p>- 기능직사무원 기준정원의 계급별 비율을 고려, 정원(303명) 감축</p> <p>※ 본청 63명(8급 1, 9급 4, 10급 58), 소속기관 233명(9급 10, 10급 223), 병원 7명(10급)</p> <p>- 기능직사무원의 계급별 비율을 고려, 일반직 정원(303명) 신설</p> <p>※ 본청 63명(행정서기 63), 소속기관 233명(행정주사보 3, 행정서기 196, 행정서기보 34),병원 7명(행정서기보)</p> <p>[기능직공무원 직렬 명칭 변경]</p>										
	<table><tr><td>개정 前</td><td>8·9·10급 사무원</td><td>9·10급 전화수리원</td><td>9·10급 교환원</td><td>10급 난방원</td></tr><tr><td>개정 後</td><td>사무실무원</td><td>통신원</td><td>전화상담원</td><td>열관리원</td></tr></table>	개정 前	8·9·10급 사무원	9·10급 전화수리원	9·10급 교환원	10급 난방원	개정 後	사무실무원	통신원	전화상담원	열관리원
개정 前	8·9·10급 사무원	9·10급 전화수리원	9·10급 교환원	10급 난방원							
개정 後	사무실무원	통신원	전화상담원	열관리원							

년 월 일	내 용
2009. 11. 23.	<p>□ 경찰청과 그 소속기관 직제(대통령령 제21842호, 2009.11.23)</p> <p>□ 경찰청과 그 소속기관 직제 시행규칙(행안부령 제115호, 2009.11.25)</p> <p>[경찰청 본부의 정책지원기능 개편]</p> <ul style="list-style-type: none"> ▶ 정책·지원기능의 효율적 수행을 위해 혁신기획단장 폐지, 경무기획국과 운영지원과를 기획조정관과 경무국으로 개편 <ul style="list-style-type: none"> - 기획조정관(치안감 또는 경무관) : 기획조정·재정·규제개혁법무담당관 - 경 무 국(치안감) : 경무·인사교육·복지정책·장비과 ▶ 직제 본문과 정원표상 직급일치를 위해 경찰대학 치안정책연구소장 직급을 '고공단 또는 치안감' → '고공단 또는 경무관'으로 조정 <p>[개방형 직위변경]</p> <ul style="list-style-type: none"> ▶ 정보통신 분야의 외부전문가를 영입할 수 있도록 개방형 직위를 "경찰대학 치안정책연구소장" → "경찰청 정보통신관리관"으로 변경 지정 <ul style="list-style-type: none"> ※ 개방형 직위는 대통령령인 '개방형 직위 및 공무원직위에 관한 규정'에 따라 부처별 고위공무원단 직급 총정원의 20% 범위 내에서 운영 ▶ 정보통신관리관 : 경무관 → 고위공무원단(나급) 또는 경무관 <p>[경찰종합학교 명칭 변경]</p> <ul style="list-style-type: none"> ▶ "경찰종합학교" → "경찰교육원"으로 명칭 변경 <ul style="list-style-type: none"> ※ 2009. 11. 25(경찰종합학교 인천 부평 → 충남 아산 이전) <p>[기 타]</p> <ul style="list-style-type: none"> ▶ 경찰청·지방청·부속기관 : 문서관리업무 → 기록물 업무로 정비 및 정보공개업무 신설 ▶ 직렬변경 : 경찰청 공업주사보 3명 → 공업주사보 또는 시설주사보 <p>[시행시기] 2010. 1. 1 (단, "경찰종합학교" 명칭변경은 2009.11.25)</p>
2010. 5. 31.	<p>□ 경찰청과 그 소속기관 직제(대통령령 제22177호, 2010.5.31)</p> <p>□ 경찰청과 그 소속기관 직제 시행규칙(행안부령 제138호, 2010.6.3)</p> <ul style="list-style-type: none"> ○ 경기 용인서부·부천오정·안양만안경찰서 신설(1급지) <7.23개서> <ul style="list-style-type: none"> ※ 명칭변경 : 용인 → 용인동부, 안양 → 안양동안, 부천남부 → 부천소사, 부천중부 → 부천원미로 개칭 <ul style="list-style-type: none"> - 기구 : 1청문감사관 6課(경무·생활안전·수사·형사·경비교통·정보보안과) - 인력 : 95명 증원(여타 부족인력은 경기청 內 자체 조정) ○ 전·의경 상반기 대체인력 777명(순경) 증원, 7개 경찰관 기동대 창설 <ul style="list-style-type: none"> ※ 서울 2, 대구·인천·광주·충북·경북 각각 1개씩 창설 ○ 본청 보안국 보안1과 중앙합동신문소 인력 3명(경감1, 경위2) 증원 ○ 지방청 금융범죄 수사 전담인력 33명(경감2, 경위16, 경사15) 증원



년 월 일	내 용
	<ul style="list-style-type: none"> ○ '09년 신설한 3개서(경기의왕, 하남, 동두천) 소요인력 150명 증원 ○ 직급조정 : 지구대장(경위→ 경정, ±28명)·순찰팀장(경위 → 경감, ±83명) 및 형사팀장(경위 → 경감, ±90명), 본청 정보2과(경위4·경사5 → 경정3·경감6, ±9명), 지방청 정보통신계장(경감 → 경정, ±6명) ○ 경찰서 과 통·폐합 및 신설 <ul style="list-style-type: none"> - 정보과, 보안과 → 정보보안과 통합 : 서울 중부·서대문·성북·마포 - 정보보안과 → 정보과, 보안과 분리 : 용산·강남·송파 - 경남 창원서부서 형사과 신설 ○ 지방청간 인력 재배치 : ±412명 <ul style="list-style-type: none"> - 경기청 112신고센터·CCTV관제요원 등으로 배치 - 여경 상담관 현원(11명)으로 운영 중인 서울청 증원, 정원은 있으나 현원 미배치한 11개청 감원 (서울 +11 / 대구·광주·대전·울산·강원·충북·충남·전북·전남·경북·경남 각각 -1) ○ 항공대간 정원 조정 : ±10명
2010. 6. 30.	<ul style="list-style-type: none"> □ 공공감사에 관한 법률(법률 제10163호, 2010.3.22 제정·공포) □ 경찰청과 그 소속기관 직제(대통령령 제22244호, 2010.6.30) □ 경찰청과 그 소속기관 직제 시행규칙(행안부령 제146호, 2010.7.1) ○ 경찰청 감사관을 '고위공무원단에 속하는 일반직 또는 경무관'으로 보하도록 하고, 일반직의 직무등급을 나등급으로 배정 <ul style="list-style-type: none"> ※ 정원조정 : 경무관(-1) → 고위공무원단에 속하는 일반직 또는 경무관(+1) □ 경찰청과 그 소속기관 직제(대통령령 제22459호, 2010.10.22)
2010. 10. 22.	<ul style="list-style-type: none"> □ 경찰청과 그 소속기관 직제 시행규칙(행안부령 제165호, 2010.10.22) ○ 부산기장서 신설(2급지) <'10.11.30 개서> <ul style="list-style-type: none"> - 기구 : 1청문감사관 5課(경무·생활안전·수사·경비교통·정보보안과) - 인력 : 15명 증원(여타 부족인력은 부산청 內 자체 조정) ○ 전·의경 대체인력 증원 및 해체 전·의경 중대 인력 재배치 <ul style="list-style-type: none"> - 전·의경 대체 경찰관 483명 증원(5개 경찰관 기동대(서울2·부산1·울산1·전북1), 여경 3개 제대(부산1·대구1·광주1) 창설) <ul style="list-style-type: none"> ※ 서울 166명, 부산 129명, 대구 18명, 인천-14명, 광주 18명, 울산 97명, 충북 -14명, 전북 97명, 경북 -14명 - 기존 전·의경 31개 해체 및 정원 재배정(408명) <ul style="list-style-type: none"> ▶ 기존 경찰관 기동대 부족인력 보강(144명) ▶ 전·의경 중대 부소대장 요원 증원(189명) ▶ 민생치안 기능 재배정(75명 : 성폭력 수사대 33, 탐지견 운용 14, 성범죄자 관리 17 등)

년 월 일	내 용
	<ul style="list-style-type: none"> ○ ‘운전면허시험관리단’ 폐지에 따라 해당 정원(75명) 재배치 <’11.1.1 시행> ○ 수사국 “인권보호센터”를 감사관 소속으로 이관 <ul style="list-style-type: none"> - 수사국 인권보호센터 → 감사관실 인권보호담당관으로 소속 변경 ※ 유치장 업무는 수사국(수사과)에 존치(인권보호센터 정원 12명 감사관실 이체) - 인권보호 정책, 범죄피해자 대책 등 인권보호업무는 감사관실(인권보호담당관)에서 총괄 기획 ○ 생활안전·수사국간 사무·정원 조정 <ul style="list-style-type: none"> - 성폭력·성매매 등 수사지도 업무, 생활안전국 → 수사국으로 이관(기능직 1명 조정) ○ 사무직렬 기능직 → 일반직으로 전환 <ul style="list-style-type: none"> - 사무직렬 기능직 정원의 계급별 비율에 따라, 기능직 300명(8급 1, 9급 14, 10급 285) 감축 - 사무직렬 기능직 현원의 계급별 비율에 따라, 일반직 300명(7급 5, 8급 265, 9급 30) 증원 ○ 기타 법령 정비 <ul style="list-style-type: none"> - 기획조정관(치안감 또는 경무관)과 경무국장(치안감)의 정원을 각각 ‘기획조정관(치안감)’과 ‘경무국장(치안감 또는 경무관)’으로 변경 - ‘기획정보심의관’ → ‘정보심의관’으로 명칭 변경 - 홍보담당관 소속 통계분석요원(전문계약직 다급)을 ‘경위’의 정원 대체 계약직으로 규정 - 본청 수사국 수사기법개발담당 9명(다급 3명, 라급 6명)을 일반직(전산주사 3명, 전산주사보 6명)으로 변경하고 정원 대체 계약직으로 규정 - 제3경인 고속화도로 사업에 따라 인천 남동구와 경기 시흥시 경계에 신설된 ‘군자대교’ 관할책임을 인천청으로 지정
2010. 11. 29.	<ul style="list-style-type: none"> □ 경찰청과 그 소속기관 직제 시행규칙(행안부령 제174호, 2010.11.29) ○ 부산기장경찰서, 대구달성경찰서 급지 조정 <2 → 1급지>
2011. 5. 4.	<ul style="list-style-type: none"> □ 경찰청과 그 소속기관 직제(대통령령 제22919호, 2011.5.4.)
2011. 5. 9.	<ul style="list-style-type: none"> □ 경찰청과 그 소속기관 직제 시행규칙(행안부령 제215호, 2011.5.9.) ○ 청주청남서 신설 <ul style="list-style-type: none"> - 1급지 / 1청문감사관 5課(경무·생활안전·수사·경비교통·정보보안과) - 소요인력 中 33명(총경1·경정5·경감6·경위6·경사5·경장5·순경5)은 순증, 여타 부족인력은 충북청 內 자체 조정 ○ 인력증원 및 직급조정 <ul style="list-style-type: none"> - 경기청 112신고센터장(경정1) 증원 - KICS운영인력(±13명)과 비리내사요원(±4명) 반영, 본청 과학수사센터 內 ‘형사사법정보시스템(KICS) 운영계’ 신설 ○ 본청 경비국 대테러센터 → 위기관리센터로 확대 개편 <ul style="list-style-type: none"> - 경비과 위기정책, 재해·재난, 민방위, 남북교류 행사, 청원경찰 업무 등 위기관리센터로 이관



년 월 일	내 용
	<ul style="list-style-type: none"> - 위기관리센터 : 위기기획계, 대테러계, 작전계, 치안상황실 <ul style="list-style-type: none"> ▶ '위기기획계'는 위기 관련 정책기획·총괄조정과 비상업무·민방위·재난대비 등 위기 관련 일반적 사무를 담당 ▶ '대테러계'는 현재 다중이용시설 경비 담당을 고려 국가중요시설, 외국공관저 경비, 청원경찰 업무 추가 수행 ▶ '작전계'는 현행 유지, 센터장을 보좌하는 '비상계획보좌관' 신설, 軍 출신 전문가를 일반 계약직으로 채용 <ul style="list-style-type: none"> ※ 채용기간은 기본 3년으로 하고, 실적 등을 평가해 필요시 2~3년 단위로 연장 ○ 마약지능수사과 → 지능범죄수사과로 개편 <ul style="list-style-type: none"> - 권력형 비리, 대형 경제범죄 등은 수사에 장기간 소요, 수사 대상자의 특성을 고려할 때 본청 차원의 집중 수사 필요 - 폭력조직의 마약 밀매, 마약 투약 후 2차 범죄 등 마약범죄에 대한 효과적인 수사지도를 위해 마약계 → 형사과 이관 ○ 외사국 외근수사 사무 지방청 이관 <ul style="list-style-type: none"> - 본청 외사수사과 소속 '외사형사계' 폐지, 사무는 서울청으로 이관 <ul style="list-style-type: none"> ※ 인력(12명 중 9명, 경정1·경위4·경사4)은 유동정원 지정, 현원 과다부서 인력배정 ※ 서울청은 외사형사 사무 이관 관련, 필요인력 자체조정(유동정원 시행 시 자체충원) ○ 외사형사계가 담당하던 사무 중 외국인 폭력배 대책 등 내근 업무는 외사수사계로 이관 ○ 기 타 <ul style="list-style-type: none"> - 서울청 행정서기(8급) 감축 → 본청 교통안전담당관 증원(체납과태료 징수업무) - 경무과 기능직 직렬 변경 : 기능10급 사무실무원 → 위생원(회의실, 당직실 위생 상태를 관리)
2011. 9. 26.	<ul style="list-style-type: none"> □ 경찰청과 그 소속기관 직제 시행규칙(행안부령 제239호, 2011.9.26.) <ul style="list-style-type: none"> ○ 1급지 경찰서에 두는 청문감사관 직급조정 : 경감 -51명, 경정 +51명 ○ 파출소장 직급조정 : 경위 -1,025명, 경감 +1,025명 증원
2011. 12. 28.	<ul style="list-style-type: none"> □ 경찰청과 그 소속기관 직제(대통령령 제23402호, 2011.12.28) □ 경찰청과 그 소속기관 직제 시행규칙(행안부령 제268호, 2011.12.28) <ul style="list-style-type: none"> ○ 전의경 대체인력 증원 및 유효기간 연장 <ul style="list-style-type: none"> - 전·의경 대체 경찰관 92명을 지방청별 배정, 1개 경찰관 기동대(서울1) 창설 및 상황실 요원으로 활용(경정1, 순경91) <ul style="list-style-type: none"> ※ 강원 해체부대 인력(36명 : 경감3, 경위6, 경사10, 경장15, 순경2) → 서울 - 한시정원인 전·의경 대체 경찰관(총 3,458명)의 유효기간을 '11.12.31 → '12.12.31로 1년 연장 ○ 사무직렬 기능직 → 일반직으로 전환 <ul style="list-style-type: none"> - 사무직렬 기능직 정원의 계급별 비율에 따라, 기능직 306명(9급 15명, 10급 291명) 감축

년 월 일	내 용
	<ul style="list-style-type: none"> - 사무직렬 기능직 현원의 계급별 비율에 따라, 일반직 306명(7급 4명, 8급 273명, 9급 29명) 증원 ○ 서울청 교통지도부 하부조직 개편 <ul style="list-style-type: none"> - 교통업무의 원활한 업무체제 구축을 위해 본청 교통기획과(사무과)와 유사한 사무를 담당 서울청 교통관리과를 서무과로 조정 ○ 광주동부경찰서, 서부경찰서 경비교통과 개편 <ul style="list-style-type: none"> - 광주시청, 전남도청 등 관공서가 광주동부서에서 광주서부서로 이전함에 따라 교통수요에 맞게 광주서부서, 광주동부서의 경비교통과 조직개편 <ul style="list-style-type: none"> ▶ (現)광주동부서 경비, 교통과(2개과) → (개선)경비교통과(1개과)로 통합 ▶ (現)광주서부서 경비교통과(1개과) → (개선)경비과, 교통과(2개과)로 분리 ※ 직제 개편에 따른 정원 조정 : 경정 ±1명(동부서 -1, 서부서 +1) ○ 효율적 인력운용을 위한 인력조정 <ul style="list-style-type: none"> - 수사전문성 제고를 위한 범죄행동분석 요원(프로파일러) 재배치 : 경장 ±3 (본청2, 경기2, 인천-1, 대구-1, 전북-1) ○ 기 타 <ul style="list-style-type: none"> - 경찰교육원 체육학의 질 제고를 위해 체육학과장 직렬 변경 : 별정 5급 → 별정 5급 또는 경정 - 기획조정관실과 수사국간 정원 조정 : 기획조정관실 기능10급 통신원 1 ↔ 수사국 일반8급 행정직 1(과학수사센터 첨단 과학수사 통신장비 관리)
2012. 1. 25.	<ul style="list-style-type: none"> □ 경찰청과 그 소속기관 직제(대통령령 제23544호) □ 경찰청과 그 소속기관 직제 시행규칙(행안부령 제275호) <ul style="list-style-type: none"> ○ 〈부산청장 직급조정〉 치안감 → 치안정감 ○ 〈부산청 하부조직〉 차장(경무관)을 폐지하고 3부(경무관 2명 증원) 신설
2012. 6. 19.	<ul style="list-style-type: none"> □ 경찰청과 그 소속기관 직제(대통령령 제23859호) □ 경찰청과 그 소속기관 직제 시행규칙(행안부령 제306호) <ul style="list-style-type: none"> ○ '12년 소요정원으로 인정된 CCTV관제센터 50명(순경), 고순대 10명(순경), 검시관 12명(보건 또는 의료기술 5급 1, 6급 2, 7급 3, 8급 3, 9급 3), 117신고센터 68명(경사) 증원 및 급여인력 20명(순경) 감축 ○ 직급조정(±538명) <ul style="list-style-type: none"> - 1급서 과장(±62명) 경정 +62, 경감-62 - 1급서 수사팀장(±471명) 경감 +471, 경위-471 - 112신고센터장(±5명) 경감+5, 순경-5 ○ 본청 기능직 9급(통신원) 6명 소속기관 이체 정원 조정, 정·현원 일치 ○ 본청 정보통신관리관을 개방형 직위에서 제외 : '고위공무원단에 속하는 별정직공무원 또는 경무관' → '고위공무원단에 속하는 일반직공무원 또는 경무관'으로 변경



년 월 일	내 용
2012. 9. 21.	<ul style="list-style-type: none"> ○ 사무직렬 기능직 공무원 → 일반직 공무원으로 전환 <ul style="list-style-type: none"> - '12년 상반기 사무기능직 일반직 전환 시험 합격자(51명) 中 40명은 기존 미전환 정원으로 충원, 일반 9급 11명은 정원에 반영(행정서기보+11) ○ 기능 10급을 폐지하는 내용의 국가공무원법 개정('11.5.23)의 후속조치로 기능10급 정원을 기능9급에 통합 ○ 기능 10급 정원을 기능직 9급 정원에 통합하고, 기능직 사무실무원(비서요원)란 신설하여 비서요원 정원(319명) 반영 ○ 세종특별자치시 출범('12.7.1)에 따라 연기경찰서 → 세종경찰서로 명칭을 변경, 등급 조정(3 → 2급지) ○ 관할인구 등 치안수요 변화에 따라 충남 당진경찰서, 전남 무안경찰서의 등급 조정(3 → 2급지) ○ 지방청·경찰서 112신고센터 + 치안상황실 → 112종합상황실로 통합 <ul style="list-style-type: none"> - 지방경찰청·경찰서 112신고센터(생안소속)와 치안상황실(경비소속)을 통합, 생활안전과 소속으로 112종합상황실 설치 ○ 경찰교육기관에 일반계약직 심리상담관 채용근거 마련 <ul style="list-style-type: none"> - 신입교육생 심리상담 등을 위해 교육기관에 심리상담관(경찰대학 경사 1, 중앙경찰학교 경사 2)을 일반계약직으로 채용할 수 있는 근거 마련 ○ 본청 수사과 → 수사기획과, 형사과 → 강력범죄수사과 명칭변경 <p>□ 경찰청과 그 소속기관 직제(대통령령 제24117호)</p> <p>□ 경찰청과 그 소속기관 직제 시행규칙(행안부령 제320호)</p> <ul style="list-style-type: none"> ○ 학교전담경찰관 193명(경사) <ul style="list-style-type: none"> - (1·2급지) 89개교 이상인 12개콜 각 2명, 88~46개교 98개콜 각 1명 - (3급지) 70개 콜 각 1명(울릉서 제외) ○ 성범죄자 관리인력 528명(경정103, 경감103, 경위3, 경장160, 순경159) <ul style="list-style-type: none"> - 본청 관리인력 : 7명(경정2, 경감2, 경위 3) - 경찰서(101개) 課 신설 인력 : 202명(경정 101, 경감 101) - 등록대상 성범죄자 관리인력 : 319명(경장 160, 순경 159) ○ 112종합상황실 인력 289명(경장 144, 순경 145) ○ 세종청사경비대 신설인력 : 25명(총경1, 경감1, 경위8, 경사 10, 경장 5) ○ 서울총리공관경비 인력 : 2명(경장) ○ 학교폭력·성폭력 우범자가 많은 101개 경찰서 여성청소년과 신설 <ul style="list-style-type: none"> - (아동여성계) 성폭력예방 및 「아동청소년 성보호에 관한 법률」 등에 의한 성범죄자 신상정보등록대상자 등에 대한 관리 - (청소년계) 학교폭력 예방 업무 ○ 충남청장 직할로 세종청사경비대 신설하고, 총리공관경비대(36명)를 중앙청사경비대(서울청) → 세종청사경비대(충남청) 소속으로 이관

년 월 일	내 용
	<ul style="list-style-type: none"> ○ 서울 총리공관 경비인력(5명) : 2명 증원 + 3명 자체재배치(정부종합청사) ○ 전국 전화민원을 통합 처리하는 “182 경찰민원콜센터”를 본청(미래발전담당관) 소속으로 설치('12.11월 개소) <ul style="list-style-type: none"> - 소속기관 민원정보안내센터 전화상담원 165명(기능9급) 정원을 본청 이체 ○ 본청 「여성청소년과」 여성보호계, 청소년선도계 → 여성계, 성폭력대책계, 청소년계, 아동계로 변경 <ul style="list-style-type: none"> - ‘성폭력대책계’를 신설, 성폭력 예방 및 피해자 보호 정책기능 강화 - ‘여성보호계’, ‘청소년선도계’는 명칭을 보호대상을 기준으로 ‘여성계’, ‘아동계’, ‘청소년계’로 확대 개편 ○ 경찰교육원 참교육센터 교육역량 강화를 위해 교수요원 및 행정지원인력 조정(6명 : 경위4, 경사2) ○ 경찰서 형사과 하부조직 “지역형사팀” → “강력팀”, “통합형사팀” → “형사팀”으로 변경 ○ 육아휴직 결원보충 활성화를 위한 별도정원 지정 <ul style="list-style-type: none"> - 육아휴직 결원보충의 활성화를 도모하는 내용으로 「행정기관의 조직과 정원에 관한 통칙」이 개정(대통령령 제24083호, '12. 9. 5. 공포·시행)됨에 따라 직제 시행규칙에 이를 규정
2012. 11. 20.	<ul style="list-style-type: none"> □ 경찰청과 그 소속기관 직제(대통령령 제24182호) □ 경찰청과 그 소속기관 직제 시행규칙(행안부령 제325호) <ul style="list-style-type: none"> ○ 5개 경찰서에 경무관 서장제 도입 : 경무관+5, 총경-5 <ul style="list-style-type: none"> - 대상경찰서(5개) : 수원남부, 분당, 청주흥덕, 전주완산, 창원중부 ○ 전투경찰순경 대체 경찰관 3,458명의 유효기간 1년 연장 <ul style="list-style-type: none"> - 한시정원으로 운영 중인 전투경찰순경 대체 경찰관 3,458명의 유효기간을 '12.12.31 → '13.12.31로 1년 연장
2013. 1. 30.	<ul style="list-style-type: none"> □ 경찰청과 그 소속기관 직제 시행규칙(행안부령 제343호) <ul style="list-style-type: none"> ○ 기능사무직 일반행정직 전환 : ±88명
2013. 3. 23.	<ul style="list-style-type: none"> □ 경찰청과 그 소속기관 직제(대통령령 제24419호) □ 경찰청과 그 소속기관 직제 시행규칙(안행부령 제2호) <ul style="list-style-type: none"> ○ 정부조직개편에 따른 직제개정 <ul style="list-style-type: none"> - 본청 정보통신관리관 + 장비과로 통합, 경무국은 4과 → 3과로 축소, 보좌기관 편제 - 본청 경무국 → 경무인사기획관(경무과 → 경무담당관, 인사교육과 → 인사교육담당관, 복지정책과 → 복지정책담당관) <ul style="list-style-type: none"> ※ 지방청 및 경찰서는 현행 경무과 체제 유지 - 정보통신관리관 + 장비과 → 정보화장비정책관 <ul style="list-style-type: none"> (본청) ‘정보화장비정책관’ 아래 ‘정보화장비기획담당관(舊 정보통신1담당관)’, ‘정보통신담당관(舊 정보통신2담당관)’, ‘장비담당관’ - 정보화장비기획담당관은 기존 정보화 관련 사무 외 ‘정보화·장비기술의 융합에 관한 기획·조정’을 신규 업무 포함 <ul style="list-style-type: none"> ※ 정보통신담당관, 장비담당관은 기존 사무 수행



년 월 일	내 용
	<p>(지방청) 정보통신담당관 → 정보화·장비담당관(과)로 개편하고, 그 아래 정보화장비기획계, 정보통신운영계, 장비보급계로 편제</p> <p>※ 제주청 제외(정보통신담당관 없이 경무과 정보통신계, 장비보급계로 편제)</p> <p>※ 경찰서는 정보통신계를 정보화장비계로 개편</p> <p>- 본청 교통관리관 → 교통국(치안감 또는 경무관)</p> <p>○ 본청 공통·지원부서 5% 감축</p> <p>- 행정 효율화를 통해 공통지원부서 중 경정이하 계급별 5% 일괄 감축</p> <p>- 총 25명(경정1, 경감4, 경위 4, 경사1, 경장1, 일반직 3명, 기능직 11명) 감축</p>
2013. 5. 6.	□ 경찰청과 그 소속기관 직제(대통령령 제24526호)
2013. 5. 8.	<p>□ 경찰청과 그 소속기관 직제 시행규칙(안행부령 제9호)</p> <p>○ 대구 강북경찰서 신설 및 8명 증원(총경1, 경정7)</p> <p>※ 1청문감사관, 6과(경무·생활안전·수사·형사·경비교통·정보보안과)</p> <p>○ 인력증원 : 12명(경정1, 경감1, 경위2, 기록연구사 8)</p> <p>- 본청 개인정보보호인력 : 경위 1명</p> <p>- 본청 항공안전계 신설인력 : 3명(경정1, 경감1, 경위1)</p> <p>- 기록연구사 8명(서울·경기·전남·부산·경남·강원·경북·충남)</p> <p>○ 직급조정(112상황실장 및 운용요원) ±225명</p> <p>○ 대구북부서와 대구수성서 경비교통과 조직개편</p> <p>- 대구북부경찰서 : 경비과, 교통과 → 경비교통과</p> <p>- 대구수성경찰서 : 경비교통과 → 경비과, 교통과</p> <p>○ 경찰서 급지조정 : 경기김포·경남거제(2급지 → 1급지)</p> <p>○ 본청 항공과 항공안전계 신설</p>
2013. 8. 23.	<p>□ 경찰청과 그 소속기관 직제 시행규칙(안행부령 제15호)</p> <p>○ 2급지 경찰서 수사·형사과장 직급조정 : ±41명(경정 +41, 경감 -41명)</p> <p>○ 일반직 직급조정 : 6급 +46명, 7급 +47명, 8급 -93명</p> <p>○ 본청(5명) 및 지방청(17명)에 법률·소송업무 전문가를 일반계약직(6호, 경위 정원 대체)으로 채용할 수 있는 근거 마련</p> <p>○ 기능사무직 일반행정직 전환 : ±63명</p> <p>○ 일반·기능직 직렬 변경 : ±5명</p> <p>- 경찰교육원 체력단련장 관리를 위해 서울청 일반행정직 9급 4명을 경찰교육원으로 이관, 시설·공업직렬(3명), 임업·농업직렬(1명)으로 조정</p> <p>- 경찰대학 기능9급 기계원 1명 → 전기원(전기분야의 안정적인 업무 추진)</p> <p>○ 지역별 치안불균형 해소를 위해 지방청간 인력재배치 : ±410명(순경)</p>

년 월 일	내 용
2013. 11. 5.	□ 경찰청과 그 소속기관 직제(대통령령 제24830호)
2013. 11. 20.	<p>□ 경찰청과 그 소속기관 직제 시행규칙(안행부령 제27호)</p> <ul style="list-style-type: none"> ○ 본청 교육정책담당관 신설 <ul style="list-style-type: none"> - 체계적인 인적자원개발을 통한 자질 향상 및 현장대응력 강화를 위해 교육정책담당관 신설 (現 인사교육담당관에서 교육기능 분리) - 인사교육담당관(인사기획·인사운영·교육·고시계) → 인사담당관(인사기획·인사운영계) / 교육정책담당관(교육기획·교육운영·인재선발계) ○ 분야별 전문성 강화 및 효율적인 지휘·통솔체계 구축을 위해 4개 지방청(인천·대구·광주·대전)에 차장제를 폐지, 2부장제로 전환 <ul style="list-style-type: none"> - 1부장 : 행정지원(경무·정보화장비) + 사회안정(정보·보안·외사) - 2부장 : 민생치안기능(생안·여청·수사·경비교통) ○ 지방청·경찰서 여청과 신설, 본청 여성청소년과 인력 11명(경감7, 경위4) 보강 <ul style="list-style-type: none"> - 성폭력 범죄 수사 업무를 기존 형사기능 → 여성청소년기능으로 이관 - 17개 지방청(경기2청 포함)의 생활안전과 여성청소년계를 여성청소년과로 개편하고 그 아래 2개係(여성보호계, 아동청소년계) 신설 <p>〈지방청〉</p> <ul style="list-style-type: none"> ○ 지방청 성폭력특별수사대는 여성보호계 아래 팀(반) 단위로 운영 ○ 서울청은 여성청소년과 개편에 따라 생활질서과 아래 '풍속단속계' 신설 <ul style="list-style-type: none"> ※ 증원인력(93명) : 총경 17, 경정 31, 경감 29, 경위 16 <p>〈경찰서〉 치안수요 과중한 78개서에 여성청소년과 신설하고, 치안수요가 적은 나머지 71개 경찰서는</p> <p>係단위로 운영</p> <ul style="list-style-type: none"> - 경찰서 여성청소년과 아래 여성보호계, 아동청소년계로 개편, 성폭력수사팀은 여성보호계 아래 팀(반)단위로 운영 <ul style="list-style-type: none"> ※ 기존 아동여성계, 청소년계 → 여성보호계, 아동청소년계 ○ 서울 송파경찰서에 경무관 서장제 도입 : (경무관+1, 총경-1) ○ 민생치안부서 중심 2,970명 인력 증원 <ul style="list-style-type: none"> - 증원인력 2,970명 중 98.4%인 2,923명을 △4대 사회악 척결, △민생치안역량 강화기능에 배치하고, 나머지 47명은 교육기능 등에 배치 ○ 경찰관 수행 업무 중 일반직이 수행하는 것이 적절한 분야는 일반직으로 전환 배치, 비효율적으로 운용되는 인력을 필요부서와 소속기관에 재배치 ○ 현재 기능직 중 본연의 업무가 아닌 전혀 다른 업무를 담당하는 경우, 직렬별 정원 조정, 직렬과 직무가 일치시킴으로써 인사운영의 효율성 제고



년 월 일	내 용
2013. 12. 11.	<ul style="list-style-type: none"> ○ 경찰서 급지 조정 : 경남 진해 2 → 1급지, 충남 홍성 3 → 2급지 ○ 한시정원으로 운영 중인 전투경찰순경 대체 경찰관 3,458명 (’09년 2,106, ’10년 1,260, ’11년 92)의 유효기간을 ’13.12.31에서 ’14.12.31로 1년 연장 ○ 육아휴직 결원보충 활성화를 위한 별도정원 지정 ○ 지방청 전의경부대 이관에 따른 지방청간 정원 조정
2013. 12. 12.	<ul style="list-style-type: none"> □ 경찰청과 그 소속기관 직제(대통령령 제24972호) □ 경찰청과 그 소속기관 직제 시행규칙(안행부령 제33호) <ul style="list-style-type: none"> ○ 공무원 직종구분에서 계약직공무원 등을 폐지하고, 별정직공무원의 범위를 축소하는 내용의 「국가공무원법」 시행(법률 제11530호, 2012.12.12. 시행) <ul style="list-style-type: none"> - 현행 6개의 공무원 직종 중 기능직과 계약직 폐지, 일반직·특정직/정무직·별정직으로 4개 직종으로 개편 - 기능직은 일반직(관리운영직군 등)으로, 별정직은 전문경력관 또는 일반직(비서관 등은 별정직 유지)으로, 계약직은 임기제공무원으로 전환
2014. 1. 29.	<ul style="list-style-type: none"> □ 경찰청과 그 소속기관 직제 시행규칙(안행부령 제55호) <ul style="list-style-type: none"> ○ 경찰대학, 경찰교육원, 중앙경찰학교 심리상담사 자격자 임기제공무원 채용 근거 마련 ○ 일반직 직렬 전환시험 합격자 정원 조정 ±81명 ○ 경찰서 관할구역 도로명 주소로 변경
2014. 3. 11.	<ul style="list-style-type: none"> □ 경찰청과 그 소속기관 직제(대통령령 제25240호)
2014. 3. 28.	<ul style="list-style-type: none"> □ 경찰청과 그 소속기관 직제 시행규칙(안행부령 제63호) <ul style="list-style-type: none"> ○ 사이버 공간에서의 안전을 담보할 수 있는 종합적인 치안 컨트롤타워 구축을 위해 본청 사이버안전국 신설(現 사이버테러대응센터를 局단위로 개편) : 증원 50명 (경무관 1, 총경 2, 경정 9, 경감 24, 경위 6, 일반직 8) ○ 지방청 및 140개 경찰서 112종합상황실을 課단위로 개편 <ul style="list-style-type: none"> - 17개 지방청(경기2청 포함)의 112종합상황실을 課단위로 개편 : 증원 59명 (총경 17, 경정 25, 경감 17) - 1급지 140개 경찰서(141개 1급서 중 진해서 제외)는 課단위로 운영, 치안수요가 상대적으로 적은 나머지 110개 경찰서는 係단위로 운영 : 증원 734명 (경정 140, 경감 382, 경위 106, 경사 106) ○ 4대 사회악 척결 및 민생치안부서에 897명 증원(경감 3, 경위 71, 경사 605, 경장 179, 순경 39) ○ 경기 부천원미경찰서에 경무관 서장제 도입(경무관 +1, 총경 -1) ○ 경위이하 정현원 불일치 개선을 위한 직급조정분(±3,701명) 반영 ○ 본청 - 소속기관간 정원 조정 및 일반직 직렬변경·통합
2014. 6. 30.	<ul style="list-style-type: none"> □ 경찰청과 그 소속기관 직제(대통령령 제25421호)

년 월 일	내 용
2014. 7. 1.	<ul style="list-style-type: none"> □ 경찰청과 그 소속기관 직제 시행규칙(안행부령 제75호) <ul style="list-style-type: none"> ○ 행정구역 개편에 따라 現 청주시·청원군을 관할하는 충북 청주흥덕·상당·청남경찰서의 명칭 및 할구역 등 정비 <ul style="list-style-type: none"> - '14. 7. 1자로 충북 청주시와 청원군이 통합되어 통합청주시 (4개區 : 상당구·서원구·흥덕구·청원구)로 출범에 따라 새로운 행정구 명칭과 일치하도록 2개 경찰서 명칭 변경 <ul style="list-style-type: none"> ※ 청주상당경찰서 → 청주청원경찰서 / 청주청남경찰서 → 청주상당경찰서
2014. 11. 4.	<ul style="list-style-type: none"> □ 경찰청과 그 소속기관 직제(대통령령 제25689호, 제25755호)
2014. 11. 19.	<ul style="list-style-type: none"> □ 경찰청과 그 소속기관 직제 시행규칙(행자부령 제2호) <ul style="list-style-type: none"> ○ 인천청장의 직급을 치안감 → 치안정감(치안정감 +1, 치안감 △ 1)으로 상향하고, 하부조직을 2부 → 3부 체제로 개편(경무관 +1) ○ 3개 지방청(울산·전남·경남)에 차장제 폐지, 2부장제 도입 ※ 1부장은 행정지원기능(경무·정보화장비) + 사회안전기능(정보·보안·외사), 2부장은 민생치안기능(112·생안·여청·수사·경비교통) 지휘·통솔 ○ 소요정원 확정 1,780명 증원(경무관3, 경감56, 경위285, 경사206, 경장562, 순경660, 연구사8) ○ 직급조정 ±376명(경정+8, 경감+368, 경위-179, 경장-8, 순경-189) <ul style="list-style-type: none"> - 본청 계장 ±4명(경정+4, 경장-4) - 본청 정책역량 강화 ±179명(경감+179, 경위-179) - 1급서 과장 ±4명(경정+4, 경장-4) - 파출소장 ±189명(경감+189, 순경-189) ○ 해경 수사·정보기능 이관 : 505명(경찰502, 일반3) (본청) 수사국 지능범죄수사과를 지능범죄수사1·2과로 분과 <ul style="list-style-type: none"> - 기존 지능범죄수사과의 업무를 지능범죄수사1·2과로 배분하되, 지능범죄수사2과는 해양 관련 법률 위반 범죄(해상 발생사건 제외) 위주로 담당 - 수사·정보·보안·외사·공통지원분야 등에 60명 배정 (지방청) 現 해경청 소재 5개 지방청(부산·인천·강원·전남·제주청) 수사과를 수사1·2과로 분과 - 해안을 관할하는 11개 지방청에 98명 배정 (경찰서) 現 해경서 소재 17개 경찰서중 수사과를 수사1·2과로 분과(16개서) - 해안을 관할하는 69개 경찰서에 347명 배정 ○ 한시정원으로 운영중인 3,458명('09년 2,106, '10년 1,260, '11년 92)의 유효기간을 '14.12.31 → '15.12.31로 1년 연장 ○ 본청 - 소속기관간 일반직 정원 및 직렬조정



년 월 일	내 용
2015. 1. 6.	□ 경찰청과 그 소속기관 직제(대통령령 제25996호)
2015. 1. 7.	□ 경찰청과 그 소속기관 직제 시행규칙(행정자치부령 제17호) <ul style="list-style-type: none"> ○ 본청 기획조정관 및 경찰대학 치안정책연구소 사무에 ‘치안분야 과학기술 진흥 시책 수립’ 등 사무 규정 ○ 일반직 직렬 전환시험 합격자 정원 조정 ±150명 ○ 육아휴직자 결원보충 활성화를 위한 별도정원 지정
2015. 2. 26.	□ 경찰청과 그 소속기관 직제(대통령령 제26120호) <ul style="list-style-type: none"> □ 경찰청과 그 소속기관 직제 시행규칙(안전행정부령 제21호) <ul style="list-style-type: none"> ○ 신설기구 한시조직 운영 ○ (본청) 수사기획관, 범죄정보과, 성폭력대책과 및 係단위 조직신설 <ul style="list-style-type: none"> - 수사국장의 의사결정을 보좌하도록 수사기획관 신설 - 범죄정보를 수집·관리 전담기구로 수사국 범죄정보과 신설(1課 2係) - 성폭력 범죄 근절, 정책 총괄을 위해 생활안전국 성폭력대책과 신설(1課 2係) - (기타 係단위 기구) 생활안전과 지역경찰계 → ‘지역경찰기획계’, 명칭변경, 지역경찰운영계, ‘112운영계’ 신설, 지능범죄수사1과 ‘지능범죄수사대’ 및 홍보담당관 ‘온라인소통계’ 신설 ○ (지방청) 경기청 4부장 신설, 지방청 수사·형사와 분리 <ul style="list-style-type: none"> - 경기2차장을 보좌하는 경기청 4부장을 신설 - 12개 지방청 수사과에서 형사과를 분리(울산·제주청 제외) ○ (경찰서) 경남 진해서(13. 11월 1급지로 상향) 112종합상황실 → 課단위로 개편 ○ 4대 사회악 척결(582명) 및 민생치안기능(1,158명) 등에 1,750명 인력 증원 ○ 경정·경감·일반직 ±809명 직급조정
2015. 5. 26.	□ 경찰청과 그 소속기관 직제 시행규칙(행정자치부령 제26호) <ul style="list-style-type: none"> ○ 경찰병원 일반직 9급(보건서기보) 1명 증원 ○ 경찰교육원 일반직 1명 직렬 변경(기계운영 8급 → 공업 6급) ○ 본청 - 소속기관 간 일반직 정원 1명 조정(교통국 사무운영 9급 ↔ 서울청 행정 8급) □ 경찰청과 그 소속기관 직제(대통령령 제26569호, 2015.10.1.) <ul style="list-style-type: none"> □ 경찰청과 그 소속기관 직제 시행규칙(행정자치부령 제37호, 2015.10.1.) <ul style="list-style-type: none"> ○ 대전유성경찰서(9개과) 신설 <ul style="list-style-type: none"> - 증원(123명) : 총경 1, 경정 9, 경감 28, 경위 22, 경사 21, 경장 21, 순경 21 ○ 미래창조과학부 서기관 파견정원 1명 명시
2015. 11. 30.	□ 경찰청과 그 소속기관 직제(대통령령 제26678호) <ul style="list-style-type: none"> □ 경찰청과 그 소속기관 직제 시행규칙(행정자치부령 제48호) <ul style="list-style-type: none"> ○ 충남·전북·경북지방청 차장제 폐지, 2부장제로 전환

년 월 일	내 용									
2016. 1. 25.	<ul style="list-style-type: none">○ 민생치안 분야 인력 1,886명 증원○ 정·현원 불일치 개선을 위한 경위이하 ±1,660명 직급조정○ 미래창조과학부 서기관 파견정원 규정을 경찰청본부에서 소속기관으로 변경○ 한시정원으로 운영 중인 전투경찰순경 대체 경찰관 3,458명의 유효기간을 '15. 12. 31에서 '16. 12. 31로 1년 연장○ 경찰서 등급 조정(3급지 → 2급지) : 경기 여주, 경북 칠곡서○ 시간선택제 채용공무원 정원 규정 마련(8급 4명, 9급 54명)									
2016. 3. 25.	<ul style="list-style-type: none">□ 경찰청과 그 소속기관 직제(대통령령 제26659호)□ 경찰청과 그 소속기관 직제 시행규칙(행정자치부령 제61호)○ 관리운영직군 82명을 감축하고, 행정직군 51명(행정 51), 기술직군 31명(공업 23, 시설 4, 전산 또는 방송통신 3, 임업 1)으로 각각 전환○ 체력단련장 운영 업무 이관에 따른 정원 및 사무분장 조정<ul style="list-style-type: none">- 경찰대학 이전(용인 → 아산)으로 체력단련장 관리 업무를 경찰대학에서 경기청으로 이관,○ 관리인력(3명)도 경기청으로 이체<ul style="list-style-type: none">- 경찰대학과 경찰교육원에서 각각 운영하던 체력단련장 운영 업무를 복지 기능 업무로 이관하여 운영의 체계성과 효율성 제고○ 작전전경제도 폐지에 따른 관련 규정 정비, 의무경찰로 일원화○ 경찰서 청사 이전에 따른 주소지 변경(서울서부서·서울강동서·경북 영주서) <ul style="list-style-type: none">□ 경찰청과 그 소속기관 직제(대통령령 제27055호)□ 경찰청과 그 소속기관 직제 시행규칙(행정자치부령 제65호)○ 경기북부 지역을 관할하는 독립된 지방청을 신설<ul style="list-style-type: none">※ 舊 '경기도지방경찰청' → '경기도남부지방경찰청'으로 명칭 변경 <table><tr><th>지방경찰청</th><th colspan="2">경 찰 서</th></tr><tr><td>경기도북부</td><td>11</td><td>의정부, 양주, 고양, 일산, 남양주, 구리, 동두천, 파주, 포천, 가평, 연천</td></tr><tr><td>경기도남부</td><td>30</td><td>수원중부, 수원남부, 수원서부, 안양동안, 안양만안, 과천, 군포, 성남수정, 성남중 원, 분당, 부천소사, 부천원미, 부천오정, 광명, 안산단원, 안산상록, 시흥, 평택, 화성동부, 화성서부, 용인동부, 용인서부, 광주, 의왕, 하남, 이천, 김포, 안성, 여주, 양평</td></tr></table> <ul style="list-style-type: none">○ 기구 : +3담당관(홍보·청문감사·정보화장비)※ 〈舊 경기2청〉 1차장 1부 8과 → 〈경기북부청〉 1청장 1차장 11과	지방경찰청	경 찰 서		경기도북부	11	의정부, 양주, 고양, 일산, 남양주, 구리, 동두천, 파주, 포천, 가평, 연천	경기도남부	30	수원중부, 수원남부, 수원서부, 안양동안, 안양만안, 과천, 군포, 성남수정, 성남중 원, 분당, 부천소사, 부천원미, 부천오정, 광명, 안산단원, 안산상록, 시흥, 평택, 화성동부, 화성서부, 용인동부, 용인서부, 광주, 의왕, 하남, 이천, 김포, 안성, 여주, 양평
지방경찰청	경 찰 서									
경기도북부	11	의정부, 양주, 고양, 일산, 남양주, 구리, 동두천, 파주, 포천, 가평, 연천								
경기도남부	30	수원중부, 수원남부, 수원서부, 안양동안, 안양만안, 과천, 군포, 성남수정, 성남중 원, 분당, 부천소사, 부천원미, 부천오정, 광명, 안산단원, 안산상록, 시흥, 평택, 화성동부, 화성서부, 용인동부, 용인서부, 광주, 의왕, 하남, 이천, 김포, 안성, 여주, 양평								



년 월 일	내 용
2016. 5. 10.	<ul style="list-style-type: none"> □ 경찰청과 그 소속기관 직제(대통령령 제27150호) □ 경찰청과 그 소속기관 직제 시행규칙(행정자치부령 제69호) <ul style="list-style-type: none"> ○ (본청) 과학수사관리관, 보안4과 신설 <ul style="list-style-type: none"> - (과학수사관리관) 경찰의 과학수사 역량을 강화하기 위해 기존 수사국 과학수사센터를 局 단위 기구로 격상하고, 산하에 범죄분석담당관 신설 - (보안4과) 안보위해 행위에 대한 체계적·효과적 대비 체제를 구축하기 위해 기존 보안2과 소속 보안사이버수사대를 課 단위 기구로 격상 ○ (지방청) 제주청 차장·강원청 부장 / 울산·제주청 형사과 / 서울·부산·경기남부청 사이버안전과 / 서울청 지하철경찰대 신설 ○ 지역경찰·생활범죄수사팀 등 민생치안 분야 중심으로 총 907명 증원 ○ 본청·지방청 계장, 1급서 과·계장, 지구대장·파출소장 등 ±359명 직급조정(경정±36, 경감±318, 일반직±5) ○ 임기제공무원 관련 정원 조정(경정 1, 경위 18 → 전문경력관 1, 행정6급 18), 직렬 전환(행정9급 10 → 공업·시설9급 10) 등 일반직 관련 규정 및 정원 정비 ○ 치안과학 분야 연구개발, 항공안전 강화 등을 위한 기관 간 정원조정(본청 경감 -1, 경위 -2, 항공7급 +1 → 소속기관 경감 +1, 경위 +2, 항공7급 -1) ○ '사이버범죄대응과'를 '사이버수사과'로 변경하는 등 업무체제 개편, 신규업무 반영 등을 위한 본청 부서명칭 및 사무분장 조정 ○ 시간선택제채용공무원 소수점 정원표를 도입하고 육아휴직 별도정원 관련 규정을 삭제하여 전 부처 일괄 개정사항* 반영 <ul style="list-style-type: none"> * 「행정기관의 조직 및 정원에 관한 통칙」 개정(대통령령 27086호, '16. 4. 5 공포·시행) ○ 부천시 행정체제 개편(區 폐지) 등을 반영, 경찰서 위치·관할구역 정비
2016. 12. 5.	<ul style="list-style-type: none"> □ 경찰청과 그 소속기관 직제(대통령령 제27657호) □ 경찰청과 그 소속기관 직제 시행규칙(행정자치부령 제89호) <ul style="list-style-type: none"> ○ 일산서부경찰서, 20개 경찰서 보안과 신설 ○ 경찰서 경제팀 및 외사인력, 보안수사대 등 인력증원 973명 및 경위이하±1,154명 직급조정 ○ 범죄예방 주관부서로서의 정체성을 명확히 하도록 '생활안전과 → 범죄예방정책과', '생활안전계 → 범죄예방기획계'로 명칭 변경 ○ 치안정책연구소 사무에 치안과학 분야 연구를 구체적으로 규정하고 경찰관(6명)을 전문경력관으로 전환하여 연구인력 확충 ○ 경찰서 '경제범죄수사팀' 직제화, 지방청·경찰서 계장 직급 조정 ○ 체력단련장 통합운영, 영양사·조리사 채용 등을 위한 일반직 조정 ○ 기획조정담당관을 민간위탁 총괄관리부서로 규정(전 부처 일괄개정) ○ 한시정원으로 운영 중인 전투경찰순경 대체 경찰관 3,458명('09년 2,106, '10년 1,260, '11년 92)의 유효기간을 '16.12.31 → '17.12.31로 1년 연장

년 월 일	내 용
2016. 12. 30.	<ul style="list-style-type: none"> □ 경찰청과 그 소속기관 직제(대통령령 제27716호, 2016.12.30.) □ 경찰청과 그 소속기관 직제 시행규칙(행정자치부령 제100호, 2016.12.30.) <ul style="list-style-type: none"> ○ 호송·인치 업무 이관에 따른 인력 감축 <ul style="list-style-type: none"> - 호송·인치 업무 수행에 필요한 정원을 검찰로 이관하기 위해 지방청 정원 286명을 감축 (경위 40, 경사 98, 경장 101, 순경 47) ○ 기존 경찰서 교통조사계를 팀제로 개편, 팀장이 적정한 통솔범위 하에서 수사지휘를 하고 주요사건 직접 처리 및 근무평정 수행
2017. 2. 28.	<ul style="list-style-type: none"> □ 경찰청과 그 소속기관 직제(대통령령 제27899호) □ 경찰청과 그 소속기관 직제 시행규칙(행자부령 제111호) <ul style="list-style-type: none"> ○ (본청) 대테러위기관리관, 국제협력과 신설 <ul style="list-style-type: none"> - (대테러위기관리관) 국내 일반테러에 전반에 대한 경찰의 대응역량 강화를 위해 경비국장을 보좌하는 대테러위기관리관을 신설 - (국제협력과) 치안한류사업의 지속적인 수행 및 재외국민 보호를 위해 국제협력과를 신설하고, 외사국 「3개課 → 4개課」로 확대 ○ (지방청) 충북청 부장/경기북부청 보안과·경찰특공대/제주청 외사과 신설 ○ (경찰서)경찰서 급지 조정 : 경북 안동 2 → 1급지 ○ 지역경찰·교통사고조사·학대전담경찰관 등 민생치안분야 중심으로 625명 증원 ○ 직급조정 <ul style="list-style-type: none"> - 본청 교통국장 경무관 → 치안감으로 상향 - 대구 성서경찰서장 직급 총경 → 경무관으로 상향 - 인천국제공항경찰대장 직급 총경 → 경무관으로 상향 - 서울청 202경비대장, 5개 지방청 홍보담당관, 지방청 계장(±24), 일반직(±6) 등 직급조정 ○ '17.2.28. 존속기한이 만료되는 경찰청 수사기획관, 경기북부청 차장 등 17개 기구를 정규조직으로 전환 <ul style="list-style-type: none"> - 해당 기구의 정규조직으로 전환과 함께 한시정원 126명도 정규 정원에 포함 ○ 일반직 정원 현실화 <ul style="list-style-type: none"> - 일반직 관리운영직군 중 전직시험합격자(317명)와 결원(19명)인 총3336명을 유사직렬(행정273명, 기술63명)으로 전환 ○ 경찰대학 설치법 개정으로 치안대학원 설립·운영('17.5.30 시행)이 가능해짐에 따라 직제상 경찰대학 사무로 '치안 분야 전문인력 양성'을 추가 규정
2017. 6. 20.	<ul style="list-style-type: none"> □ 경찰청과 그 소속기관 직제 시행규칙(행자부령 제122호) <ul style="list-style-type: none"> ○ 경찰병원 전문의와 간호인력 보강 <ul style="list-style-type: none"> - 인력증원(+13명) : 재활의학·마취통증의학·호흡기·응급의학과 전문의 4명(전문임기제 가급), 간호직 5명, 간호조무직 4명



년 월 일	내 용
2017. 7. 26.	<ul style="list-style-type: none"> - 직급조정(±1명) : 행정 8급 → 5급1 / - 적정진료관리실 신설(의료부서 평가업무 등 수행) <p>□ 경찰청과 그 소속기관 직제(대통령령 제28215호)</p> <p>□ 경찰청과 그 소속기관 직제 시행규칙(행안부령 제3호)</p> <ul style="list-style-type: none"> ○ 정부조직개편으로 신설된 해양경찰청으로 '육지에서의 해양 관련 수사·정보'기능 및 정원 505명 환원 - 해양수사를 위해 신설된 본청과 지방청(5개), 경찰서(16개) 수사2과를 폐지하고, 기존 「수사1과 → 수사과」로 개편
2017. 8. 7.	<p>□ 경찰청과 그 소속기관 직제(대통령령 제28229호)</p> <p>□ 경찰청과 그 소속기관 직제 시행규칙(행안부령 제6호)</p> <ul style="list-style-type: none"> ○ 일자리 추경으로 확보한 지역경찰 1,104명(경장519, 순경585) 증원 ○ 인천논현경찰서 신설 - 1급지, 9과(경무, 청문감사, 생활안전, 112종합상황실, 여성청소년, 수사, 형사, 경비교통, 정보보안)
2017. 11. 28.	<p>□ 경찰청과 그 소속기관 직제(대통령령 제28448호)</p> <p>□ 경찰청과 그 소속기관 직제 시행규칙(행안부령 제18호)</p> <ul style="list-style-type: none"> ○ 충남태안경찰서 신설 및 10명 증원 - 3급지, 5과(경무, 생활안전, 수사, 경비교통, 정보보안) ○ 1급지 경찰서 중 27개 경찰서에 형사과 신설(81명 증원) ○ 교통역량 강화를 위해 22개 경찰서에 교통과 및 성주서에 경비교통과 신설(46명 증원) ○ 탈북민신변보호, 경제범죄수사, 사이버테러수사 및 번사사건 검시조사관 등 실무인력(515명) 보강 ○ 1급지 경찰서 지능팀장, 사이버수사팀장, 생활범죄수사팀장 총 198명 경감으로 직급 상향 (경위 198 → 경감 198) ○ 충남·전북·경북청 제2부장 등 '17.11.30. 만료예정인 11개 한시기구를 정규조직화하고 126명을 본 정원으로 전환 ○ 인천공항 제2여객터미널 개항 등 치안업무 증가를 고려 「인천공항경찰대 → 인천공항경찰단」으로 개편 ○ 본청 182콜센터 일반직 정원을 현실화(±20명)하고 경호업무 전문성 강화를 위해 서울청에 전문경력관 나군 3명 신설 ○ 한시정원으로 운영 중인 전투경찰순경 대체 경찰관 3,458명의 유효기간을 '17.12.31 → '18.12.31로 1년 연장
2017. 12. 21.	<p>□ 경찰청과 그 소속기관 직제 시행규칙(행안부령 제22호)</p> <ul style="list-style-type: none"> ○ 총액인건비제를 통한 일반직 임기제 공무원 614명 증원 (4·5급1, 5급1, 6급24, 7급78, 8급156, 9급350, 연구사4)

년 월 일	내 용
2018. 2. 20.	<ul style="list-style-type: none"> ○ 경찰청과 그 소속기관 직제 (대통령령 제28671호, '18. 2. 20.) ○ 경찰청과 그 소속기관 직제 시행규칙 (행정안전부령 제43호, '18. 2. 20.) <ul style="list-style-type: none"> - 수사기획관 존속기한 1년 연장(2018년 2월 28일에서 2019년 2월 28일) - 총액인건비 정원 한도는 직제상 총 정원의 "3% 이내"에서 "5% 이내"로 변경
2018. 3. 30.	<ul style="list-style-type: none"> ○ 경찰청과 그 소속기관 직제 (대통령령 제28760호, '18. 3. 30.) ○ 경찰청과 그 소속기관 직제 시행규칙 (행정안전부령 제50호, '18. 3. 30.) <ul style="list-style-type: none"> - 치안수요증가에 대응하고 민생치안 역량 강화를 위해 인력증원(+1,046명) <div> <p>▶ 생안(872명) : △ 지역경찰 653 △ 학대예방 118 △ 해바라기센터 5 △ 범죄예방진단 96</p> <p>▶ 수사·형사·교통(112명) : △ 1급서 형사과 신설 6 △ 경기북부·제주청 지수대 신설 24 △ 교통법규공익신고담당 18 △ 교통사고조사 35 △ 사이버수사 29</p> <p>▶ 기타(62명) : △ 피해자보호인력 51 △ 치안대학원 10 △ 제주청 정보화장비담당관 신설 1</p> </div> - 직급조정 : ±72 사이버안전국장(경무관+1, 총경-1), 경무관서장(경무관+4, 총경-4), 서울청직할대(총경+3, 경정-3), 과학수사과장(총경+3, 경정-3), 부속기관 과장(총경+4, 경정-4), 지방청계장(경정+57, 경감-46, 경위-11) - 한시기구 성과평가 결과반영 : '18.4.30. 만료 예정인 11개 한시기구에 대한 성과평가 결과를 반영, 정규 조직화하고 79명(경무관3, 총경8, 경감이하68)을 본 정원으로 전환 <div> <p>▶ 대상 한시기구 (본청) 과학수사관리관, 범죄분석담당관, 보안4과 (지방청) 제주청 차장, 강원청 제2부, 서울청 지하철경찰대, 울산청·제주청 형사과, 서울·부산·경기남부청 사이버안전과</p> </div> - 명칭변경 : "경찰교육원 → 경찰인재개발원", "기획조정담당관 → 혁신기획조정담당관"
2018. 6. 29.	<ul style="list-style-type: none"> ○ 경찰청과 그 소속기관 직제 시행규칙 (행정안전부령 제63호, '18. 6. 29.) <ul style="list-style-type: none"> - 인천광역시지방경찰청 남구경찰서를 인천미추홀경찰서로 명칭변경
2018. 9. 4.	<ul style="list-style-type: none"> ○ 경찰청과 그 소속기관 직제 시행규칙 (행정안전부령 제71호, '18. 9. 4.) <ul style="list-style-type: none"> - 경찰병원 인력증원(전문임기제 가급 2명, 8급 1명, 9급 2명)
2018. 11. 27.	<ul style="list-style-type: none"> ○ 경찰청과 그 소속기관 직제 (대통령령 제29308호, '18. 11. 27.) ○ 경찰청과 그 소속기관 직제 시행규칙 (행정안전부령 제84호, '18. 11. 27.) <ul style="list-style-type: none"> - 지역경찰·고속도로순찰대 등 민생치안 분야 인력증원 1,069명 증원



년 월 일	내 용
2018. 11. 27.	<ul style="list-style-type: none"> ▶ 생안(834명) : △ 지역경찰 653 △ CCTV관제센터 129 △ 경찰서 112종합상황실 52 ▶ 수사·교통·외사·경비(136명) : △ 경제팀 수사인력 25 △ 고속도로순찰대 54 △ 경찰서 외사계신설 40 △ 지방청 화생방테러 대응 인력 17 ▶ 기타(99명) : △ 인천공항경찰단 28 △ 경기북부청 경무과 8 △ 화성동탄서 개서 63 <ul style="list-style-type: none"> - 직급조정 : 지방청 정보통신 운영계장(일반5급+4 → 경감-4) 충남시설계장 (시설5급+1, 시설6급-1), 1급지 경찰서 경위 계·팀장을 경감으로 상향(±424) - 총액인건비제 활용하여 임기제 103명 증원
2019. 2. 26.	<ul style="list-style-type: none"> ○ 경찰청과 그 소속기관 직제 (대통령령 제29589호, '19. 2. 26.) ○ 경찰청과 그 소속기관 직제 시행규칙 (행정안전부령 제104호, '19. 2. 26.) - 본청의 상황관리 역량 강화를 위해 차장 직속으로 치안상황관리관 신설 - 과도한 통솔범위를 조정하고, 부별 업무 전문성 제고를 위해 경기북부청에 2부장 신설 - '19년도 소요정원 상반기 배정분 반영 <ul style="list-style-type: none"> · (인력증원) 지역경찰 등 민생치안 분야 1,123명, 의경대체 1,425명 증원 · (기구신설) △ 대구·인천·경기북부 사이버안전과(총경) <ul style="list-style-type: none"> △ 대구·경기북부·충남·경남 과학수사과(총경) △ 경북 교통과(총경) 총 8개과 신설 △ 2급서(이천·안성·포천·양주·충주) 형사과 △ 경기남부·경남 경찰특공대 신설 · (직급조정) △ 지방청 사이버안전과 신설(경정4 → 총경4) <ul style="list-style-type: none"> △ 지방청 과학수사과신설(경정4 → 4급·연구관·총경) △ 지방청 계장·경찰서 과장(경감 → 경정 ±57) · (명칭변경) 본청 특수수사과 → 중대범죄수사과 변경
2019. 5. 7.	<ul style="list-style-type: none"> ○ 경찰청과 그 소속기관 직제 (대통령령 제29739호, '19. 5. 7.) ○ 경찰청과 그 소속기관 직제 시행규칙 (행정안전부령 제116호, '19. 5. 7.) - 여성 안전과 관련한 종합적인 치안역량 강화를 위해 생활안전국에 여성안전기획관을 신설하고 하부조직 개편(여성청소년과·성폭력대책과 → 아동청소년과·여성안전기획과·여성범죄수사과) - 양성평등 정책기능 및 성희롱·성폭력 예방 기능을 강화하기 위해 경무인사기획관 소속으로 양성평등정책담당관 신설
2019. 6. 25.	<ul style="list-style-type: none"> ○ 경찰청과 그 소속기관 직제 (대통령령 제29899호, '19. 6. 25.) ○ 경찰청과 그 소속기관 직제 시행규칙 (행정안전부령 제126호, '19. 6. 25.) - 세종특별자치시의 치안역량 강화를 위해 세종지방경찰청을 신설하고, 충남지방경찰청 소속 세종경찰서를 세종지방경찰청 소속으로 이관 - 수사국장 밑에 한시조직으로 설치한 수사기획관 폐지

년 월 일	내 용
2019. 8. 13.	<ul style="list-style-type: none"> ○ 경찰청과 그 소속기관 직제 시행규칙 (행정안전부령 제133호, '19. 8. 13.) <ul style="list-style-type: none"> - 빅데이터 분석·활용을 통한 치안역량 강화를 위해 본청 차장 직속으로 치안빅데이터정책담당관을 벤처형조직으로 신설(존속기한 : '21. 7. 31.)
2019. 9. 20.	<ul style="list-style-type: none"> ○ 경찰청과 그 소속기관 직제 (대통령령 제30086호, '19. 9. 20.) ○ 경찰청과 그 소속기관 직제 시행규칙 (행정안전부령 제138호, '19. 9. 20.) <ul style="list-style-type: none"> - '19년도 소요정원 하반기 배정분 반영 <ul style="list-style-type: none"> · (인력증원) 학대예방경찰관 등 민생치안 분야 325명, 의경대체 1,655명 증원 · (직급조정) △ 경찰서 경제팀장(경위 → 경감±424) △ 지방청 시설계장(6급·경감 → 5급±5) · (명칭변경) 본청 △ 형사과 마약조직범죄계 → 마약조직범죄수사계 <ul style="list-style-type: none"> △ 경비과 경비1계 → 경비기획계, 경비2계 → 경비안전계, 경비3계 → 경비지원계 △ 항공과 항공운영계 → 항공기획계 △ 보안3과 대공분석계 → 보안수사분석계 △ 국제협력과 국제협력1계 → 국제교류계, 국제협력2계 → 치안한류계 - 시민청문관제도 활성화를 위해 총액인건비제를 통한 일반직 임기제 공무원 증원(+274명)
2019. 12. 4.	<ul style="list-style-type: none"> ○ 경찰청과 그 소속기관 직제 시행규칙 (행정안전부령 제144호, '19. 12. 4.) <ul style="list-style-type: none"> - 결원인 관리운영직군 정원 전환 ±34 - 총액인건비제도를 통한 임기제 공무원 증원(+14명) 및 기존 증원인력 존속기한 연장
2020. 2. 25.	<ul style="list-style-type: none"> ○ 경찰청과 그 소속기관 직제 시행규칙 (행정안전부령 제162호, '20. 2. 25.) <ul style="list-style-type: none"> - 경찰병원 인력증원 의료기술주사보+1
2020. 3. 31.	<ul style="list-style-type: none"> ○ 경찰청과 그 소속기관 직제 (대통령령 제30566호, '20. 3. 31.) ○ 경찰청과 그 소속기관 직제 시행규칙 (행정안전부령 제716호, '20. 3. 31.) <ul style="list-style-type: none"> - '20년도 소요정원 상반기 배정분 반영 <ul style="list-style-type: none"> · (인력증원) 지역경찰 등 민생치안 분야 1,240명, 의경대체 789명 증원 · (기구신설) △ 경기남부 제4부장(경무관) <ul style="list-style-type: none"> △ 충남·경북·경남 사이버안전과(총경), 인천·전남·경북 과학수사과(총경) △ 인천 교통과(총경), 특공대(세종·전북·경북) · (직급조정) △ 지방청 사이버안전과 신설(경정3 → 총경3) <ul style="list-style-type: none"> △ 지방청 과학수사과 신설(경정3 → 4급·연구관·총경3), 인천 교통과(경정1 → 총경1) △ 본청 정보외근(경감 → 경정±4), 지방청 경감계장(경감 → 경정±52) △ 지방청 시설계장(경사-2, 8급-3 → 사무관+5), 경찰서 수사 형사 팀장(경위 → 경감±424) · (명칭변경) 본청 보안1과 → 보안기획과, 보안2과 → 보안관리과, 보안3과 → 보안수사과, 보안4과 → 보안사이버과, 서울청 보안1과 → 보안관리과, 보안2과 → 보안수사과



년 월 일	내 용
2020. 10. 30.	<ul style="list-style-type: none"> ○ 경찰청과 그 소속기관 직제 (대통령령 제31132호, '20. 10. 30.) ○ 경찰청과 그 소속기관 직제 시행규칙 (행정안전부령 제208호, '20. 10. 30.) <ul style="list-style-type: none"> - '20년도 소요정원 하반기 배정분 반영 <ul style="list-style-type: none"> · (인력증원) 지역경찰·고속도로순찰대 등 민생치안 분야 1,961명 <ul style="list-style-type: none"> △ 민생치안 788, 인권·피해자보호 116, 수사개혁 138, 정책역량 47, 의경대체 677, 관서신설 195 · (기구신설) <ul style="list-style-type: none"> △ 경찰서 1급지 9개과(울산북부서, 남양주북부서) 신설 △ 정부세종청사경비대 폐지, 세종기동대 신설 · (기구개편) △ 남양주경찰서→남양주남부경찰서
2020. 12. 31.	<ul style="list-style-type: none"> ○ 경찰청과 그 소속기관 직제 (대통령령 제31346호, 시행 '21. 1. 1.) ○ 경찰청과 그 소속기관 직제 시행규칙 (행정안전부령 제230호, 시행 '21. 1. 1.) <ul style="list-style-type: none"> - 국가수사본부 신설에 따른 수사직제 538명 반영 <ul style="list-style-type: none"> · (인력증원) 국가수사본부 522명(본청 35명, 시·도경찰청 487명), 자치경찰 15명(본청 3명, 시·도경찰청 12명), 기타 1명(본청 노무사 1) 증원 · (기구신설) <ul style="list-style-type: none"> ◇ 국가수사본부 도입 <ul style="list-style-type: none"> ▶ 국가수사본부 산하에 2관(수사행정), 4국(수사지휘·조정 등), 1담당관(인권) 편제 <ul style="list-style-type: none"> - 기존 수사·사이버*·보안**·과수를 편제하면서 '수사기획조정관', '형사국' 신설 * 사이버안전국 → 사이버수사국으로 명칭변경 ** 보안국 → 안보수사국으로 개편 ▶課단위 '수사심사정책담당관', '반부패공공범죄수사과', '마약조직범죄수사과' 신설 ▶ △ 여성대상범죄수사 △ 아동청소년수사 △ 외사수사 △ 교통조사 기능을 형사국으로 이관 ▶ 서울청 수사차장 신설 및 시·도경찰청 2부장(경기남부 3부장)을 수사부장으로 개편 ▶ 시·도경찰청의 직접 수사기능 강화를 위해 '광역수사대' 9대 신설 등 수사인력 증원 ▶ '수사심사담당관(시·도경찰청)', '수사심사관(경찰서)' 신설 및 기록물관리인력 증원 ▶ '과학치안정책팀' 신설 및 인력증원(총액) ◇ 자치경찰제 도입 <ul style="list-style-type: none"> ▶ 기획조정관 소속으로 자치경찰 사무 지원을 수행하는 '자치경찰담당관' 신설 ▶ 시·도경찰청에서 자치경찰 사무를 수행할 '자치경찰차장(서울)' 및 '자치경찰부장' 신설 <ul style="list-style-type: none"> - 경기남부경찰청 차장 폐지 및 서울경찰청 자치경찰차장 신설 ◇ 정부 청사경비대(서울, 대전, 과천)를 폐지하고, 서울청에 6기동대, 7기동대, 8기동대 신설 ◇ 11개 지방청 정보화장비과를 경무기획정보화장비과로 통합, 경비교통과를 경비과, 교통과로 분리 (대구, 광주, 대전, 울산, 경기북부, 강원, 충북, 충남, 전북, 전남, 경남) · (직급조정) △ 시·도청 및 경찰서 수사심사관 직급조정 ±110(경장 → 경감) · (기구개편) △ 본청(외사국 4과를 3과로 축소)

정보국 → 공공안전정보국		외사국		보안국 → 안보수사국	
현재	변경 후	현재	변경 후	현재	변경 후
정보1과	정보관리과	외사기획과	외사기획정보과	보안기획과	안보기획관리과
정보2과	정보분석과	외사정보과		보안관리과	안보수사지휘과
정보3과	정보상황과	외사수사과	인터폴국제공조과	보안사이버과	안보범죄분석과
정보4과	정보협력과	국제협력과	국제협력과	보안수사과	안보수사과

년 월 일	내 용
2021. 3. 30.	<ul style="list-style-type: none"> ○ 경찰청과 그 소속기관 직제 (대통령령 제31565호, '21. 3.30.) ○ 경찰청과 그 소속기관 직제 시행규칙 (행정안전부령 제245호, '21. 3.30.) <ul style="list-style-type: none"> - '21년도 소요정원 상반기 배정분 반영(총 1,137명) <ul style="list-style-type: none"> · (기구신설) <ul style="list-style-type: none"> ▶ 시·도경찰청 사이버수사과(대전, 전북) 신설(직급조정 경정2 → 총경2) ▶ 시·도경찰청 과학수사과(대전) 신설(직급조정 경정1 → 4급·연구관·총경1) ▶ 시·도경찰청 경찰특공대(충남, 전남) 신설 ▶ 하남경찰서 급지상향(2급지 → 1급지)에 따라 112치안종합상황실 신설 · (인력증원) 수사개혁 317, 민생치안 70, 정책역량 10, 경비강화 80, 의경대체 660 증원 · (직급조정) △ 총경±3, 경정(5급)±62, 경감±423 <ul style="list-style-type: none"> ▶ 시·도경찰청 지구대장 직급(경감56 → 경정56) 상향 ▶ 시·도경찰청 시설관리 역량 강화를 위해 5개청에 시설계장(±5)반영 <ul style="list-style-type: none"> ※ △ 광주·경기북·충북·제주(6급 → 5급) △ 중앙학교(7급 → 5급) ▶ 경찰병원 직급구조 개선을 위해 수간호사 6급 → 5급(±1) 직급상향 ▶ 수사지휘 역량 강화를 위해 전국 경찰서 수사·형사부서 등 팀장 직급을 경위 → 경감(±423) 상향
2021. 7. 30.	<ul style="list-style-type: none"> ○ 경찰청과 그 소속기관 직제 시행규칙 (행정안전부령 제272호, '21. 7.30.) ○ 치안빅데이터정책담당관(벤처형 조직) 존속기한 연장('21. 7.31. → '22. 7.31) ○ 기구개편 <ul style="list-style-type: none"> - 본 청 : 정보통신담당관 → 정보통신기술담당관 - 시도청 : 청문감사담당관 → 청문감사인권담당관 - 경찰서 : 청문감사관 → 청문감사인권관
2021. 9. 24.	<ul style="list-style-type: none"> ○ 경찰청과 그 소속기관 직제 (대통령령 제31999호, '21. 9.24. 시행 '21.10. 5.) ○ 경찰청과 그 소속기관 직제 시행규칙 (행정안전부령 제279호, '21. 9.24. 시행 '21.10. 5.) <ul style="list-style-type: none"> - (기구신설 및 인력증원) <ul style="list-style-type: none"> · △ 경찰서 1급지 8개과(세종남부경찰서) 신설 · △ 93명(총경1, 경정8, 경감19, 경위11, 경사25, 경장23, 6급1, 8급5) - (기구개편) △ 세종경찰서 → 세종북부경찰서(1급지에서 2급지로 하향조정)
2021. 11. 23.	<ul style="list-style-type: none"> ○ 경찰청과 그 소속기관 직제 (대통령령 제32140호, '21.11.23.) ○ 경찰청과 그 소속기관 직제 시행규칙 (행정안전부령 제287호, '21.11.23.) <ul style="list-style-type: none"> - '21년도 소요정원 하반기 배정분 반영(총 1,556명) <ul style="list-style-type: none"> · △ 경찰관(1,016명) : 경정11, 경감24, 경위67, 경사209, 경장290, 순경415 · △ 일반직(540명) : 6급24, 7급52, 8급261, 9급202, 연구사1
2021. 12. 14.	<ul style="list-style-type: none"> ○ 경찰청과 그 소속기관 직제 (대통령령 제32204호, '21.12.14.) ○ 경찰청과 그 소속기관 직제 시행규칙 (행정안전부령 제291호, '21.12.14.) <ul style="list-style-type: none"> - (인력증원) △ 본청(공공데이터 5급 +2명)
2021. 12. 31.	<ul style="list-style-type: none"> ○ 경찰청과 그 소속기관 직제 시행규칙 (행정안전부령 제297호, 시행 '22. 1. 1.) <ul style="list-style-type: none"> - (결원인 관리운영직군 정원 전환) ±55 - (총액인건비 임기제 정원 조정) -173



년 월 일	내 용
2022. 2. 22.	<ul style="list-style-type: none"> ○ 경찰청과 그 소속기관 직제 (대통령령 제32483호, '22.2.22.) ○ 경찰청과 그 소속기관 직제 시행규칙 (행정안전부령 제321호, '22.2.22.) <ul style="list-style-type: none"> - '22년도 정기직제 상반기 배정부 반영 (인력증원 915명, 직급조정 ±52명) <ul style="list-style-type: none"> · (인력증원) 수사심사관 등 책임수사 분야 297명, 의경대체 618명 증원 · (직급조정) 수사역량 강화를 위한 본청·시도청 직급상향(경감 → 경정 2명, 경위 → 경감 50명) - 본청 기구개편 <ul style="list-style-type: none"> · (정책지원담당관) 국가경찰위원회의 원활한 운영을 지원하고, 위원회 사무의 실효적 수행을 위해 '정책지원담당관' 신설 · (사이버테러대응과) 사이버범죄 급증에 따른 사이버범죄수사과장의 업무 부담을 경감하고, 증가하는 사이버테러에 효과적으로 대응할 수 있도록 '사이버테러대응과' 신설
2022. 7. 31.	<ul style="list-style-type: none"> ○ 경찰청과 그 소속기관 직제 시행규칙 (행정안전부령 제347호, 시행 '22.8.1.) <ul style="list-style-type: none"> - (기구개편) 벤처형 조직으로 설치한 치안빅데이터정책담당관을 임기만료에 따라 폐지하고, 관련 업무를 지속하기 위해 총액인건비제를 활용하여 '치안빅데이터팀' 신설 - (인력증원) 총액인건비제를 활용, 경찰서 수사지원 인력 269명 증원 - (정원통합) '22년 정부조직관리지침 변경에 따라 시간선택제 정원 44명을 전일제 공무원 정원에 통합
2022. 12. 29.	<ul style="list-style-type: none"> ○ 경찰청과 그 소속기관 직제(대통령령 제33175호, 시행 '22.12.29.) ○ 경찰청과 그 소속기관 직제 시행규칙 (행정안전부령 제368호, 시행 '22.12.29.) <ul style="list-style-type: none"> - '22년도 정기직제 하반기 배정부 반영(총 1,115명) <ul style="list-style-type: none"> · 경찰관(1,059명) : 경정146, 경감356, 경위-393, 경사180, 경장320, 순경450 · 일반직(56명) : 7급7, 8급19, 9급29, 연구사1 · 직급조정(±560) : 지역관서장, 여청수사대장 등 ±560명 직급상향(경위 → 경감 423, 경감 → 경정 75명 등) · (경찰서 분과) 수사과를 수사1과, 수사2과(33개), 형사과를 형사1과, 형사2과(23개) - '22년도 수시직제 반영(총 94명) <ul style="list-style-type: none"> · 직급조정(±1) 일반직 고위공무원 또는 경무관-1, 일반직 고위공무원 또는 치안감+1 · 중앙경찰학교 교수부, 서울·경기남부청 광역수사단 신설 (경무관+3) · 군 수사인력+100(경감6, 경위59, 경사35), 신규인력평가-9(경장8, 순경1) · 복수직급(±58, 경정→총경) 도입 - (기구개편) 본청 정보화장비정책관 → 미래치안정책국으로 개편 - (관리운영직군 직렬 전환) 53명(행정9급 49명, 전산·방송통신9급 2명, 공업·시설9급 2명) - 총액인건비제 기구신설 및 직급조정 <ul style="list-style-type: none"> · 기구신설 : 경찰청 홍보 역량 강화를 위해 디지털소통팀(2025.12.31.까지) +1(4·5급) · 총액인건비 임기제 정원 조정 : 증원·연장 +228명, 감원 -171명 · 직급조정 ±63명(6급 → 5급 5명 △ 7급 → 6급 18명 △ 8급 → 7급 40명)

년 월 일	내 용
2023. 4. 18.	<ul style="list-style-type: none"> ○ 경찰청과 그 소속기관 직제(대통령령 제33413호, 시행 '23.4.18.) ○ 경찰청과 그 소속기관 직제 시행규칙(행정안전부령 제396호, 시행 '23.4.18.) (본청 기구개편) <ul style="list-style-type: none"> - 치안상황관리담당관·과학기술개발과(자율기구) 신설 - 생활안전국 '범죄예방정책과·생활질서과' → 범죄예방정책과로 통합 - 수사운영지원담당관 → 수사기획담당관으로 명칭 변경 (직급조정) <ul style="list-style-type: none"> - 경감 ±80명 : 경정 지구대장 순찰팀장 중 경위 팀장 직급상향 - 경위이하 ±4,154명 : 정·현원 불일치 해소를 위해 분야별 직급조정
2023. 7. 3.	<ul style="list-style-type: none"> ○ 경찰청과 그 소속기관 직제(대통령령 제33571호, 시행 '23.7.3.) ○ 경찰청과 그 소속기관 직제 시행규칙(행정안전부령 제410호, 시행 '23.7.3.) <ul style="list-style-type: none"> - 전남 신안경찰서 신설(現 관할서인 목포서에서 분리) <ul style="list-style-type: none"> ※ 증원 : 8명(총경1, 경정1, 경감4, 경위1, 경사1)
2023. 10. 17.	<ul style="list-style-type: none"> ○ 경찰청과 그 소속기관 직제(대통령령 제33812호, 시행 '23.10.30.) ○ 경찰청과 그 소속기관 직제 시행규칙(행정안전부령 제434호, 시행 '23.10.30.) <일선 현장 치안역량 강화를 위한 경찰조직 재편 및 인력 재배치> [본청 및 부속기관] □ 기구개편 <ul style="list-style-type: none"> ▶ 경찰청 본부 : 10국 9관 55과 → 8국 12관 53과(-2국 +3관 -2과) <ul style="list-style-type: none"> - 범죄예방정책과 + 치안상황담당관 + 상황팀 → 범죄예방대응국(4과 : 범죄예방정책과, 지역경찰운영과, 지역경찰역량강화과, 치안상황과) · 범죄예방대응국 소속으로 '치안상황관리관' 신설 - 생활안전국 + 교통국 → 생활안전교통국(5과 : 자치경찰과, 청소년보호과, 여성안전기획과, 교통기획과, 교통안전과) <ul style="list-style-type: none"> · 여성청소년안전기획관 → '여성안전학교폭력대책관'으로 변경 - 공공안전정보국(4과) → 치안정보국(3과 : 치안정보협력과, 치안정보분석과, 치안상황대응과) - 외사국(3과) → 국제협력관(2과 : 인터폴국제공조담당관, 국제협력담당관) - 수사국(4과) + 사이버수사국(4과) → 수사국(7과 : 경제범죄수사과, 반부패공공범죄수사과, 중대범죄수사과, 범죄정보과, 사이버범죄수사과, 사이버테러대응과, 디지털포렌식센터) <ul style="list-style-type: none"> · 수사국 소속 '사이버수사심의관' 신설 - 형사국(3과) + 과학수사관리관(2과) → 형사국(5과 : 강력범죄수사과, 마약조직범죄수사과, 여성청소년범죄수사과, 과학수사과, 범죄분석과) <ul style="list-style-type: none"> · 형사국 소속 '과학수사심의관' 신설



년 월 일	내 용
	<ul style="list-style-type: none"> - 안보수사국 소속 '안보수사심의관' 신설 (4과 : 안보수사기획과, 안보수사지휘과, 안보수사1과, 안보수사2과) - 직급조정 : 대변인(경무관 → 치안감) ▶ 부속기관 <ul style="list-style-type: none"> - 직급조정 : 수사연수원장(경무관 → 치안감) - 경찰대학 '교수부 + 학생지도부' → 교무처로 통합 □ 인력 변동 : -103명 (경찰-101, 일반-2) <ul style="list-style-type: none"> ▶ 경찰관 -101명 <ul style="list-style-type: none"> - 본청(-100) : 치안감 -1, 경무관 +2, 총경 -1, 경정 -10, 경감이하 -90 - 부속기관(-1) : 치안감 +1, 경무관 -2 ▶ 일반직 -2명 : 6급이하 -2 [시도경찰청] <ul style="list-style-type: none"> □ 기구 개편 : 4차장 53부 2단 272과 → 4차장 53부 2단 262과(-10과) <ul style="list-style-type: none"> ▶ 시도청, 생활안전부 소속 범죄예방대응과·112치안종합상황실 편제 <ul style="list-style-type: none"> ※ '자치경찰부 → 생활안전부' / 서울청 '자치경찰차장 → 생활안전차장' - (서울청) 생활안전차장 소속 '범죄예방대응부(現 생활안전부를 개편) - 범죄예방대응과, 112치안종합상황실' 편제 - (제주청) 112치안종합상황실 + 생활안전과 → 범죄예방대응과(소속 112치안종합상황실) - (세종청) 112치안종합상황실 → 범죄예방대응과(소속 112치안종합상황실) ▶ 16개 시도청(세종·제주 제외)에 형사기동대 신설 ▶ 서울·경기남부청에 청소년보호과 신설(2과) <ul style="list-style-type: none"> ※ 現 '여성청소년과 → 여성안전과 + 청소년보호과'로 재편 ▶ 12개 시도청 '수사심사담당관 + 수사과' → 수사과 <ul style="list-style-type: none"> ※ 서울, 부산, 대구, 인천, 광주, 대전, 경기남부, 경기북부, 충남, 전남, 경북, 경남 ▶ 7개 시도청 '과학수사과 + 형사과' → 형사과 <ul style="list-style-type: none"> ※ 대구, 대전, 경기북부, 충남, 전남, 경북, 경남 ▶ 6개 시도청 외사과 폐지, 치안정보·안보수사기능으로 이관 <ul style="list-style-type: none"> ※ 서울, 부산, 인천, 경기남부, 경남, 제주 ▶ 경북·제주청 '경무기획과+정보화장비과' → 경무기획정보화장비과 ▶ 공공안녕정보과 → 치안정보과로 변경(서울 : 공공안녕정보외사부 → 치안정보부) □ 인력 변동 : -1,369명 (경찰-1,359, 일반-10)

년 월 일	내 용
23. 12. 29.	<p>[경찰서]</p> <p>□ 기구 개편 : 2,271과 → 1,925과(-346과)</p> <p>▶ 1급지 경찰서(150개) : 1,564과 → 1,294과(-270과)</p> <p>- 149개서, '112치안종합상황실+생활안전과' → 범죄예방대응과(112)</p> <p>※ 세종남부서, '생활안전과(112) → 범죄예방대응과(112)'로 개편</p> <p>- 74개서, '수사심사관 + 수사과' → 수사과</p> <p>- '경비교통과 및 정보안보외사과' → '교통과 및 경비안보과'</p> <p>▶ 2급지 경찰서(39개) : 315과 → 281과(-34과)</p> <p>- 38개서, '112치안종합상황실+생활안전과' → 범죄예방대응과(112)</p> <p>- 6개서(과천, 태백, 고흥, 무안, 문경, 세종북부) 여성청소년과 신설</p> <p>- '경비교통과 및 정보안보외사과' → '교통과 및 경비안보과'</p> <p>※ '경비교통과 및 치안정보안보과' 3개서(과천, 당진, 나주)</p> <p>▶ 3급지 경찰서(70개) : 392과 → 350(-42과)</p> <p>- 70개서, 112치안종합상황실 → 범죄예방대응과</p> <p>- 5개과(경무, 범죄예방대응, 생활안전교통, 수사, 경비안보)로 정비</p> <p>※ 울릉서 : 경비안보과 대신 치안정보안보과 운영</p> <p>□ 인력 변동 : -1,541명(경찰-1,514, 일반-27)</p> <p>□ 경무관서장제 경찰서 변경 : 대구성서경찰서 → 대구수성경찰서</p> <p>○ 경찰청과 그 소속기관 직제 시행규칙(행정안전부령 제445호, 시행 '23.12.29.)</p> <p>- 총액기구 과학치안산업팀 존속기한 연장(2년, 23.12.31 → 25.12.31)</p> <p>- 총액인건비 임기제 정원 조정(-142)</p>



2. 경찰소관법령 제·개정 현황

연 도 별	내 용
1948	○ 내무부직제(11.4 대통령령 제18호)
1949	○ 경찰관복제(7.25 대통령령 제152호, 경찰복제에관한규칙 84.1.19 내무부령 제407호의 제정으로 실효) ○ 경찰교육기관직제(9.19 대통령령 제184호) ▶ 경찰전문학교직제(54.3.3 대통령령 제875호) ▶ 경찰대학직제(72.2.22 대통령령 제6096호, 80.4.10 대통령령 제9847호로 폐지) ▶ 경찰대학설치법(79.12.28 법률 제3172호) ▶ 경찰대학의조직과학사운영에관한규정(80.4.10 대통령령 제9847호) ▶ 경찰종합학교직제(84.1.21 대통령령 제11331호)
1950	○ 경찰병원직제(12.29 대통령령 제428호) ▶ 경찰병원수가규정(51.5.1 내무부령 제18호) ▶ 경찰병원사무분장규정(62.6.21 내무부령제80호) ▶ 경찰병원임상연구비지급규칙(79.11.5 내무부령 제302호)
1951	○ 경찰관서도급경비취급규정(10.13 내무부령 제32호, 77.12.30 내무부령 제250호로 폐지)
1952	○ 경찰관직제(8.25 대통령령 제680호)
1953	○ 경찰관직무집행법(12.14 법률 제298호) ▶ 경찰관직무집행법시행령(55.1.5 대통령령 제972호)
1954	○ 경범죄처벌법(4.1 법률 제316호) ▶ 경범죄처벌법시행령(81.3.16 대통령령 제10255호) ▶ 경범죄처벌법시행규칙(81.4.13 내무부령 제346호)
1955	○ 국립과학수사연구소직제(3.25 대통령령 제102호) ○ 경찰직무응원법(6.30 법률 제358호)
1961	○ 유실물법(9.18 법률 제717호) ▶ 유실물법시행령(69.10.25 대통령령 제4174호) ○ 흥신업단속법(9.23 법률 제728호 77.12.31 법률 제3039호로 폐지) ▶ 흥신업단속법시행령(11.14 각령 제252호, 78.5.19 대통령령 제9022호로 폐지) ▶ 흥신업자에대한행정처분기준에관한규칙(76.5.14 내무부령 제211호, 78.9.16 내무부령 제269호로 폐지) ○ 수난구호법(11.1 법률 제761호) ▶ 수난구호법시행령(70.6.19 대통령령 제5099호) ○ 복표발행현상기타사행행위단속법(11.1 법률 제762호) ▶ 복표발행현상기타사행행위단속법시행령(69.10.25 대통령령 제4173호) ▶ 카지노및투전기업소의시설기준에관한규칙(75.8.7 내무부령 제174호) ○ 전당포영업법(11.1 법률 제763호) ▶ 전당포영업법시행령(62.1.6 대통령령제356호)

연 도 별	내 용
1961	<ul style="list-style-type: none"> ▶ 전당포영업법시행규칙(62.3.8 내무부령 제75호) ○ 고물영업법(11.1 법률 제764호) <ul style="list-style-type: none"> ▶ 고물영업법시행령(12.9 대통령령 제282호) ▶ 고물상시장주에대한행정처분의기준에관한규칙 (76.5.14 내무부령 제212호, 85.1.7 내무부령 제429호로 폐지) ▶ 고물영업시행규칙(85.4.17 내무부령 제429호) ○ 밀향단속법(12.13 법률 제831호) <ul style="list-style-type: none"> ▶ 밀향단속법제8조의규정에의한상금지급규정(76.6.11 대통령령 제8154호) ○ 미성년자보호법(12.13 법률 제834호) <ul style="list-style-type: none"> ▶ 미성년자보호법시행령(62.5.28 대통령령 제778호) ○ 총포·도검·화약류단속법(12.13 법률 제835호) <ul style="list-style-type: none"> ▶ 총포·도검·화약류단속법시행령(62.4.10 대통령령 제649호) ▶ 총포·도검·화약류단속법시행규칙(62.11.28 내무부령 제83호) ○ 유선영업단속법(12.13 법률 제836호, 80.1.4 법률 제3225호로 폐지) <ul style="list-style-type: none"> ▶ 유선영업단속시행령(62.2.12 대통령령 제448호, 80.4.10 대통령령 제9846호로 폐지) ○ 사격및사격장단속법(12.30 법률 제893호) <ul style="list-style-type: none"> ▶ 사격및사격장단속법시행령(62.3.27 법률 제574호) ▶ 사격및사격장단속법시행규칙(80.6.28 내무부령 제323호) ○ 도로교통법(12.31 법률 제941호) <ul style="list-style-type: none"> ▶ 도로교통법시행령(62.1.27 대통령령 제401호) ▶ 도로교통법시행규칙(62.3.4 내무부령 제74호) ▶ 교통순시원복제(77.7.8 내무부령 제234호)
1962	<ul style="list-style-type: none"> ○ 광고물등단속법(1.20 법률 제988호) ○ 청원경찰법(4.3 법률 제1049호) <ul style="list-style-type: none"> ▶ 청원경찰법시행령(4.23 대통령령 제674호) ▶ 청원경찰법시행규칙(67.11.9 내무부령 제22호) ○ 해양경찰대직제(5.5 각령 제730호) <ul style="list-style-type: none"> ▶ 해양경찰대의기지의명칭·위치및관할구역에관한건(63.4.15 내무부령 제90호) ▶ 해양경찰대사무분장규칙(78.12.22 내무부령 제277호, 82.10.21 내무부령 제385호로 폐지) ▶ 해양오염방지법시행규칙(79.5.31 내무부령 제294호) ○ 집회및시위에관한법률(12.31 법률 제1245호) <ul style="list-style-type: none"> ▶ 집회및시위에관한법률시행령(73.7.11 대통령령 제6758호)



연 도 별	내 용
1965	<ul style="list-style-type: none"> ○ 경찰행정자문위원회규정(65.10.25 대통령령 제2272호, 81.9.18 대통령령 제1047호로 폐지) ○ 교통안전위원회규정(65.11.10 대통령령 제2280호, 82.12.31 대통령령 제10989호로 폐지)
1966	<ul style="list-style-type: none"> ○ 특정외래품판매금지법제10조시행에관한규정(2.23 대통령령 제2414호, 82.12.31 법률 제3616호로 폐지) ○ 특정외래품판매금지법제10조시행에관한규정시행규칙(6.21 내무부령 제13호, 82.12.31 법률 제3616호로 폐지)
1967	<ul style="list-style-type: none"> ○ 참고인등비용지급규칙(1.10 내무부령 제18호) ○ 도선업단속법(1.16 법률 제1866호, 80.1.4 법률 제3225호로 폐지) <ul style="list-style-type: none"> ▶ 도선업단속법시행령(1.16 대통령령 제3281호, 80.4.10 대통령령 제9846호로 폐지)
1969	<ul style="list-style-type: none"> ○ 경찰공무원법(1.7 법률 제2077호) <ul style="list-style-type: none"> ▶ 경찰공무원임용령(1.9 대통령령 제3721호) ▶ 경찰공무원시행규칙(70.5.27 내무부령 제77호) ▶ 경찰공무원승진임용규정(1.9 대통령령 제3722호) ▶ 경찰공무원승진임용규정시행규칙(70.5.27 내무부령 제78호) ▶ 경찰공무원인사기록관리규칙(5.27 내무부령 제79호, 83.5.28 내무부령 제395호로 폐지) ▶ 경찰표창규정(2.15 대통령령 제3778호) ▶ 경찰표창규정시행규칙(70.5.27 내무부령 제80호) ▶ 경찰공무원복무규정(70.1.27 대통령령 제4537호) ▶ 경찰공무원교육훈련규정(70.4.4 대통령령 제4846호) ▶ 경찰공무원급여품및대여품규정(70.6.19 대통령령 제5094호) ▶ 경찰공무원징계령(70.6.19 대통령령 제5095호) ▶ 경찰관유족기장령(70.6.19 대통령령 제5096호) ▶ 공무원채용후보자장학규정(79.2.22 대통령령 제9334호) ▶ 경찰공무원공로퇴직수당지급규칙(79.3.10 대통령령 제9368호, 82.2.27 대통령령 제10923호로 폐지) ▶ 경찰공무원기장령(81.7.18 대통령령 제10392호)
1970	<ul style="list-style-type: none"> ○ 전투경찰대설치법(12.31 법률 제2248호) <ul style="list-style-type: none"> ▶ 전투경찰대설치법시행령(71.3.30 대통령령 제5582호) ▶ 경찰기동대원에대한특례(6.18 대통령령 제5067호)
1973	<ul style="list-style-type: none"> ○ 대한민국재향경우회법(12.31 법률 제2665호)
1974	<ul style="list-style-type: none"> ○ 경찰공무원보수규정(12.31 대통령령 제7476호, 82.12.20 대통령령 제10956호로 폐지) ○ 경찰공무원수당규정(12.31 대통령령 제7477호, 82.12.20 대통령령 제10957호로 폐지)
1976	<ul style="list-style-type: none"> ○ 용역경비업법(12.31 법률 제2949호) <ul style="list-style-type: none"> ▶ 용역경비업법시행령(77.6.30 대통령령 제8610호) ▶ 용역경비업법시행규칙(77.11.22 내무부령 제242호)

연 도 별	내 용
1977	<ul style="list-style-type: none"> ○ 신용조사법(12.31 법률 제3039호) <ul style="list-style-type: none"> ▶ 신용조사법시행령(78.5.19 대통령령 제9022호) ▶ 신용조사법시행규칙(78.9.16 내무부령 제269호)
1980	<ul style="list-style-type: none"> ○ 유선및도선업법(1.4 법률 제3225호) <ul style="list-style-type: none"> ▶ 유선및도선업법시행령(4.10 대통령령 제9846호) ○ 경찰관직무집행법(4.13 법률 제3427호) 전문개정 <ul style="list-style-type: none"> ▶ 경찰관직무집행법시행령(6.11 대통령령 제10346호)
1981	<ul style="list-style-type: none"> ○ 교통사고처리특례법(12.31 법률 제3490호) <ul style="list-style-type: none"> ▶ 교통사고처리특례법시행령(81.7.9 대통령령 제10864호)
1982	<ul style="list-style-type: none"> ○ 경찰공무원법(12.31 법률 제3606호) <ul style="list-style-type: none"> ▶ 경찰공무원보수규정(2.3 대통령령 제10713호) ▶ 경찰공무원보수규정(2.9 대통령령 제10724호) ▶ 경찰서직제(4.30 대통령령 제10805호) ▶ 경찰대학의조직과학사운영에관한규정(4.30 대통령령 제10806호) ▶ 해양경찰대직제(4.30 대통령령 제10807호) ▶ 경찰공무원승진임용규정(5.4 대통령령 제10812호) ▶ 경찰표창규정(6.14 대통령령 제10845호) ▶ 도로교통법시행령(6.21 대통령령 제10845호) ▶ 경찰공무원법제29호의시행에관한규정(7.2 대통령령 제10859호) ▶ 교통사고처리특례법시행령(7.9 대통령령 제10864호) ▶ 경찰공무원수당규정(8.7 대통령령 제10881호) ▶ 경찰공무원공로퇴직수당지급규정(9.27 대통령령 제10923호, 폐지) ▶ 복표발행현상기타사항행위단속법시행령(12.10 대통령령 제10953호) ▶ 경찰공무원보수규정(12.20 대통령령 제10954호, 폐지) ▶ 경찰공무원수당규정(12.20 대통령령 제10957호, 폐지) ▶ 교통안전위원회규정(12.31 대통령령 제10989호, 폐지)
1982	<ul style="list-style-type: none"> ○ 전투경찰대설치법(12.31 법률 제3629호) <ul style="list-style-type: none"> ▶ 전투경찰대설치법시행령(3.23 대통령령 제10770호) ▶ 전투경찰대설치법시행령(9.22 대통령령 제3674호)
1983	<ul style="list-style-type: none"> ○ 총포·도검·화약류단속법(12.30 법률 제3674호) ○ 청원경찰법(12.30 법률 제3677호) ○ 용역경비업법(12.30 법률 제3678호) ○ 경범죄처벌법(12.30 법률 제3680호)



연 도 별	내 용
1983	<ul style="list-style-type: none"> ○ 전투경찰대설치법(12.30 법률 제369호) <ul style="list-style-type: none"> ▶ 전투경찰대설치법시행령(8.31 대통령령 제11217호) ○ 경찰대학설치법(12.30 법률 제369호) <ul style="list-style-type: none"> ▶ 경찰공무원임용령(4.20 대통령령 제11106호) ▶ 경찰공무원승진임용규정(5.12 대통령령 제11127호) ▶ 경찰공무원교육훈련규정(5.30 대통령령 제11135호) ▶ 경찰공무원복무규정(6.11 대통령령 제11144호) ▶ 경찰공무원제29조의시행에관한규정(6.11 대통령령 제11144호) ▶ 경찰병원직제(6.11 대통령령 제11145호) ▶ 고물영업법시행령(12.16 대통령령 제11279호)
1984	<ul style="list-style-type: none"> ○ 총포·도검·화약류단속법(8.4 법률 제374호) ○ 도로교통법(8.4 법률 제377호) <ul style="list-style-type: none"> ▶ 도로교통법시행령(1.10 대통령령 제11327호) ▶ 도로교통법시행규칙(1.10 내무부령 제406호) ▶ 내무부직제(1.21 대통령령 제11329호) ▶ 경찰대학의조직과학사운영에관한규정(1.21 대통령령 제1130호) ▶ 경찰종합학교직제(1.21 대통령령 제11331호) ▶ 해양경찰대직제(1.21 대통령령 제11332호) ▶ 경찰서직제(1.21 대통령령 제11333호) ▶ 경범죄처벌법시행령(2.17 대통령령 제11356호) ▶ 경찰서직제(9.6 대통령령 제11499호) ▶ 해양경찰대직제(9.6 대통령령 제11500호)
1985	<ul style="list-style-type: none"> ○ 경찰공무원법(12.28 법률 제379호) ○ 서울특별시행정에관한특별조치법(12.31 법률 제380호) <ul style="list-style-type: none"> ▶ 총포·도검·화약류단속법시행령(2.2 대통령령 제11617호) ▶ 도로교통법시행령(2.2 대통령령 제11618호) ▶ 경찰대학의조직과학사운영에관한규정(4.13 대통령령 제11679호) ▶ 경찰병원직제(4.23 대통령령 제11680호) ▶ 국립과학수사연구소직제(4.23 대통령령 제11686호) ▶ 경찰서직제(11.27 대통령령 제11791호) ▶ 해양경찰대직제(11.27 대통령령 제11792호)
1986	<ul style="list-style-type: none"> ○ 신용조사업법(5.10 법률 제3821호) ○ 총포·도검·화약류단속법(12.31 법률 제3876호)

연 도 별	내 용
1986	<ul style="list-style-type: none"> ○ 도로교통법(12.31 법률 제3912호) <ul style="list-style-type: none"> ▶ 도로교통법시행령(4.8 대통령령 제11883호) ▶ 내무부직제(1.28 대통령령 제11851호) ▶ 해양경찰대직제(1.28 대통령령 제11852호) ▶ 서울특별시행정기구예관한규정(1.28 대통령령 제11853호) ▶ 경찰서직제(2.22 대통령령 제11857호) ▶ 지방자치에두는국가공무원의정원에관한규정(6.14 대통령령 제11926호) ▶ 신용조사업법시행령(10.15 대통령령 제11982호) ▶ 전투경찰대설치법시행령(10.25 대통령령 제11983호) ▶ 경찰공무원기장령(10.25 대통령령 제11984호) ▶ 내무부직제(10.27 대통령령 제11985호) ▶ 경찰종합학교직제(10.27 대통령령 제11989호) ▶ 도와직할시의행정예관한규정(10.27 대통령령 제11990호)
1987	<ul style="list-style-type: none"> ▶ 도와직할시의행정기구예관한규정(2.27 대통령령 제12081호) ▶ 내무부직제(4.1 대통령령 제12108호) ▶ 지방자치단체에두는국가공무원의정원에관한규정(4.1 대통령령 제12110호) ▶ 경찰병원직제(5.23 대통령령 제12162호) ▶ 국립과학수사연구소직제(5.23 대통령령 제12613호) ▶ 전투경찰대설치법시행령(6.25 대통령령 제12184호) ▶ 경찰서직제(9.3 대통령령 제12240호) ▶ 중앙경찰학교직제(9.3 대통령령 제12241호) ▶ 경찰종합학교직제(9.3 대통령령 제12242호) ▶ 총포·도검·화약류단속법시행령(11.10 대통령령 제12276호) ▶ 대한민국재외공관직제(11.9 대통령령 제12269호) ▶ 해양경찰대직제(12.15 대통령령 제12311호) ▶ 경찰공무원임용령(12.31 대통령령 제12343호) ▶ 경찰공무원교육훈련규정(12.31 대통령령 제12343호) ▶ 경찰공무원징계령(12.31 대통령령 제12343호) ▶ 전투경찰대설치법시행령(12.31 대통령령 제12343호) ▶ 경찰공무원승진임용규정(12.31 대통령령 제12344호)
1988	<ul style="list-style-type: none"> ▶ 경범죄처벌법(12.31 법률 제4041호) ▶ 경찰관직무집행법(12.31 법률 제4048호) ▶ 전투경찰대설치법시행령(5.13 대통령령 제12453호)



연 도 별	내 용
1988	<ul style="list-style-type: none"> ▶ 경찰서직제(8.1 대통령령 제12498호) ▶ 경찰서직제(10.15 대통령령 제12536호) ▶ 경찰대학의조직과학사운영에관한규정(12.31 대통령령 제12539호) ▶ 해양경찰대직제(12.20 대통령령 제12556호) ▶ 직할시와도의행정기구에관한규정(12.31 대통령령 제12579호) ▶ 지방자치단체에두는국가공무원의정원에관한규정(12.31 대통령령 제12578호) ▶ 내무부직제(12.31 대통령령 제12605호)
1989	<ul style="list-style-type: none"> ▶ 경범죄처벌법시행령(2.14 대통령령 제12622호) ▶ 경찰관직무집행법시행령(3.7 대통령령 제12640호) ▶ 집회및시위에관한법률(3.29 법률 제4095호) ▶ 집회및시위에관한법률시행령(4.29 대통령령 제12689호) ▶ 화염병사용등의처벌에관한법률(6.16 법률 제4129호) ▶ 경찰관직무집행법(6.16 법률 제4130호) ▶ 경찰공무원임용령(7.11 대통령령 제12752호) ▶ 경찰공무원승진임용규정(7.11 대통령령 제12753호) ▶ 도로교통법시행령(10.20 대통령령 제12826호) ▶ 밀항단속법(12.27 법률 제4147호) ▶ 용역경비업법(12.27 법률 제4148호) ▶ 총포·도검·화약류단속법(12.30 법률 제4154호) <p>〈직제 개정〉</p> <ul style="list-style-type: none"> ▶ 경찰서직제(3.18 대통령령 제12650호) ▶ 공무원임용령등개정령(5.10 대통령령 제12704호) ▶ 공무원임용령중개정령(6.30 대통령령 제12656호) ▶ 국립의료원직제등일부개정령(6.30 대통령령 제12739호) ▶ 내무부직제중개정령(8.7 대통령령 제12768호) ▶ 서울특별시행정기구에관한규정중개정령(8.7 대통령령 제12769호) ▶ 지방자치단체에두는국가공무원의정원에관한규정중개정령(8.7 대통령령 제12769호) ▶ 경찰직제중개정령(8.7 대통령령 제12770호) ▶ 국립과학수사연구소직제중개정령(8.7 대통령령 제12771호) ▶ 해양경찰대직제중개정령(8.7 대통령령 제12772호)
1990	<ul style="list-style-type: none"> ▶ 도로교통법(8.1 법률 제4243호) ▶ 경찰대학설치법(12.31 법률 제4275호) ▶ 경찰공무원임용령(3.3 대통령령 제12938호)

연 도 별	내 용
1990	<ul style="list-style-type: none"> ▶ 총포·도검·화약류단속법시행령(3.3 대통령령 제12962호) ▶ 용역경비업법시행령(6.28 대통령령 제13031호) ▶ 청원경찰법시행령(6.28 대통령령 제13032호) ▶ 경찰공무원승진임용규정(10.24 대통령령 제13146호) ▶ 도로교통법시행령(10.24 대통령령 제13147호)
1991	<ul style="list-style-type: none"> ▶ 경찰관직무집행법('91.3.8 법률 제4336호) 개정 ▶ 화염병사용등의처벌에관한법률('91.3.8 법률 제4338호) 개정 ▶ 복표발행·현상·기타사행행위단속법 개정('91.3.8 법률 제4339호) ▶ 풍속영업의규제에관한법률 제정('91.3.8 법률 제4337호) ▶ 경찰법 제정('91.5.31 법률 제4369호) ▶ 경찰대학설치법 개정('91.5.31 법률 제4369호) ▶ 전투경찰대설치법 개정('91.5.31 법률 제4369호) ▶ 경찰공무원법 개정('91.5.31 법률 제4369호) ▶ 경범죄처벌법 개정('91.5.31 법률 제4369호) ▶ 총포·도검·화약류등단속법 개정('91.5.31 법률 제4369호) ▶ 사격및사격장단속법 개정('91.5.31 법률 제4369호) ▶ 신용조사업법 개정('91.5.31 법률 제4369호) ▶ 경찰직무응원법 개정('91.5.31 법률 제4369호) ▶ 용역경비업법 개정('91.5.31 법률 제4369호) ▶ 청원경찰법 개정('91.5.31 법률 제4369호) ▶ 도로교통법 개정('91.5.31 법률 제4369호) ▶ 대한민국재향경우회법('91.5.31 법률 제4369호) ▶ 풍속영업의규제에관한법률시행령 제정('91.6.8 대통령령 제13383호) ▶ 경찰청과그소속기관등직제 제정('91.7.23 대통령령 제13431호) ▶ 경찰위원회규정 제정('91.7.23 대통령령 제13432호) ▶ 풍속영업의규제에관한법률시행규칙 제정('91.7.27 내무부령 제537호) ▶ 경찰공무원임용령 개정('91.7.30 대통령령 제13435호) ▶ 경찰공무원승진임용규정 제정('91.7.30 대통령령 제13436호) ▶ 경찰공무원징계령 개정('91.7.30 대통령령 제13437호) ▶ 경찰공무원복무규정 개정('91.7.30 대통령령 제13435호) ▶ 경찰표창규정 개정('91.7.30 대통령령 제13438호) ▶ 경찰공무원급여품및대여품규정 개정('91.7.30 대통령령 제13441호) ▶ 경찰공무원교육훈련규정 개정('91.7.30 대통령령 제13439호)



연 도 별	내 용
1991	<ul style="list-style-type: none"> ▶ 경찰공무원기장령 개정('91.7.30 대통령령 제13442호) ▶ 경찰대학의조직과학사운영에관한규정 개정('91.7.30 대통령령 제13435호) ▶ 경찰공무원유족기장령 개정('91.7.30 대통령령 제13435호) ▶ 총포·도검·화약류등단속법시행령 개정('91.7.30 대통령령 제13435호) ▶ 사격및사격장단속법시행령 개정('91.7.30 대통령령 제13435호) ▶ 신용조사업법시행령 개정('91.7.30 대통령령 제13435호) ▶ 용역경비업법시행령 개정('91.7.30 대통령령 제13435호) ▶ 청원경찰법시행령 개정('91.7.30 대통령령 제13435호) ▶ 도로교통법시행령 개정('91.7.30 대통령령 제13435호) ▶ 경찰공무원승진임용규칙 개정('91.8.12 내무부령 제539호) ▶ 도로교통법시행규칙 개정('91.9.4 내무부령 제542호) ▶ 교통순시원복제규칙 개정('91.9.4 내무부령 제542호) ▶ 사행행위등규제법시행령 개정('91.12.17 대통령령 제13816호) ▶ 해상오염방지법시행규칙 개정('91.1.23 내무부령 제555호)
1992	<ul style="list-style-type: none"> ▶ 참고인등비용지급규칙 개정('92.1.30 내무부령 제556호) ▶ 도로교통법시행령 개정('92.3.14 대통령령 제13618호) ▶ 도로교통법시행규칙 개정('92.3.14 내무부령 제557호) ▶ 용역경비업법시행규칙 개정('92.5.25 내무부령 제563호) ▶ 풍속영업의규제에관한법률시행령 개정('92.6.13 대통령령 제13663호) ▶ 풍속영업의규제에관한법률시행규칙 개정('93.6.13 내무부령 제566호) ▶ 사행행위등규제법시행규칙 개정('92.6.15 내무부령 제567호) ▶ 경찰공무원교육훈련규정시행규칙('92.7.4 내무부령 제568호) ▶ 도로교통법시행규칙 개정('92.7.18 내무부령 제569호) ▶ 선박안전조업규칙 개정('92.9.5 내무부령 제571호) ▶ 경찰청과그소속기관등직제 개정('92.10.17 대통령령 제13740호) ▶ 자동차교통관리개선훈칙회계법 제정('92.11.25 대통령령 제4498호) ▶ 도로교통법 개정('92.12.8 법률 제4518호) ▶ 전당포영업시행령 개정('92.12.26 대통령령 제13787호) ▶ 도로교통법시행규칙 개정('92.12.31 내무부령 제577호)
1993	<ul style="list-style-type: none"> ▶ 경찰공무원승진임용규정 개정('93.7.20 내무부령 제589호) ▶ 경찰공무원승진임용규정시행규칙 개정('93.7.8 내무부령 제588호) ▶ 도로교통법시행령 개정('93.7.13 대통령령 제13930호) ▶ 도로교통법시행규칙 개정('93.7.20 내무부령 제589호)

연 도 별	내 용
1993	<ul style="list-style-type: none"> ▶ 경찰청과그소속기관등직제 개정('93.8.9 대통령령 제13952호) ▶ 경찰공무원임용령 개정('93.8.23 대통령령 제13960호) ▶ 경찰공무원임용령시행규칙 개정('93.8.26 내무부령 제591호) ▶ 사행행위등규제법시행령 개정('93.10.5 대통령령 제13986호) ▶ 경찰공무원승진임용규정 개정('93.10.5 대통령령 제13985호) ▶ 경찰공무원승진임용규정시행규칙 개정('93.10.8 내무부령 제593호) ▶ 사행행위등규제법시행규칙 개정('93.10.22 내무부령 제595호) ▶ 풍속영업의규제에관한법률시행규칙 개정('93.11.20 내무부령 제1598호) ▶ 사행행위등규제법 개정('93.12.27 법률 제4607호) ▶ 고물영업법 폐지('93.12.27 법률 제4605호) ▶ 고물영업법시행규칙 폐지('93.12.28 내무부령 제599호) ▶ 도로교통법시행규칙 개정('93.12.29 내무부령 제600호) ▶ 전투경찰대설치법시행령 개정('93.12.30 대통령령 제4685호)
1994	<ul style="list-style-type: none"> ▶ 경찰공무원승진임용규정 개정('94.1.7 대통령령 제14102호) ▶ 경찰청과그소속기관등직제 개정('94.1.22 대통령령 제14148호) ▶ 도로교통법시행규칙 개정('94.2.1 내무부령 제606호) ▶ 경찰공무원임용령시행규칙 개정('94.3.11 내무부령 제612호) ▶ 경찰공무원승진임용규정시행규칙 개정('94.4.18 내무부령 제615호) ▶ 경찰공무원승진임용규정 개정('94.4.21 대통령령 제14213호) ▶ 경찰청과그소속기관등직제 개정('94.5.4 대통령령 제14250호) ▶ 경찰공무원임용령시행규칙 개정('94.6.28 내무부령 제617호) ▶ 경찰공무원교육훈련규정시행규칙 개정('94.7.12 내무부령 제621호) ▶ 풍속영업의규제에관한법률시행령 개정('94.7.23 대통령령 제14336호) ▶ 사행행위등규제및처벌특례법 개정('94.8.3 법률 제4778호) ▶ 사행행위등규제법시행령 개정('94.7.23 대통령령 제14335호) ▶ 사행행위등규제법시행규칙 개정('94.8.3 내무부령 제623호) ▶ 도로교통법시행령 개정('94.9.5 대통령령 제14374호) ▶ 도로교통법시행규칙 개정('94.9.10 내무부령 제626호) ▶ 청원경찰법시행규칙 개정('94.10.1 내무부령 제627호) ▶ 선박안전조업규칙 개정('94.10.15 내무부령 제628호) ▶ 수난구호법 개정(전문개정 '94.12.22 법률 제4793호) ▶ 경찰공무원법 개정('94.12.22 법률 제4798호) ▶ 경찰대학설치법 개정('94.12.22 법률 제4798호)



연 도 별	내 용
1994	<ul style="list-style-type: none"> ▶ 경범죄처벌법 개정('94.12.22 법률 제4799호) ▶ 경찰공무원승진임용규정 개정('94.12.31 대통령령 제14479호) ▶ 경찰공무원임용령 개정('94.12.31 대통령령 제14485호) ▶ 경찰공무원임용령시행규칙 개정('94.12.31 내무부령 제636호) ▶ 경찰공무원승진임용규정시행규칙 개정('94.12.31 내무부령 제637호)
1995	<ul style="list-style-type: none"> ▶ 신용정보의이용및보호에관한법률 제정('95.1.5 법률 제4866호) ▶ 도로교통법 개정('95.1.5 법률 제4872호) ▶ 유실물법 개정('95.1.5 법률 제4876호) ▶ 경찰청과그소속기관등직제 개정('95.1.27 대통령령 제14512호) ▶ '95년도청원경찰경비기준액('95.2.6 고시1995-2호) ▶ 고속도로에서의차선에따른통행구분('95.2.24 고시1995-3호) ▶ 조달청직제등 개정 "경찰청과그소속기관등직제"('95.2.24 대통령령 제14532호) ▶ 도로교통법시행령 개정('95.2.28 대통령령 제14534호) ▶ 경범죄처벌법시행규칙 개정('95.3.3 내무부령 제642호) ▶ 관광진흥법시행령개정관련 "사행행위등규제법시행령"개정('95.3.6 대통령령 제14547호) ▶ 도로교통법시행규칙 개정('95.3.25 내무부령 제644호) ▶ 경범죄처벌법시행령 개정('95.4.1 대통령령 제14563호) ▶ 경찰청과그소속기관직제 개정('95.4.12 대통령령 제14600호) ▶ 사행행위등규제및처벌특례법시행규칙 개정('95.4.25 내무부령 제647호) ▶ 수난구호법시행령 개정('95.6.16 대통령령 제14664호) ▶ 수난구호법시행규칙 개정('95.6.24 내무부령 제650호) ▶ 도로교통법시행규칙 개정('95.7.1 내무부령 제651호) ▶ 도로교통법시행령 개정('95.7.1 대통령령 제14694호) ▶ 경찰청과그소속기관등직제 개정('95.7.13 대통령령 제14729호) ▶ 어린이보호구역의지정및관리에관한규칙 제정('95.9.1 내무부령 제660호) ▶ 경찰공무원승진임용규정 개정('95.9.13 대통령령 제14760호) ▶ 경찰공무원승진임용규정시행규칙 개정('95.9.15 내무부령 제661호) ▶ 경찰청과그소속기관등직제 개정('95.9.22 대통령령 제14770호) ▶ 경찰공무원급여품및대여품규정 개정('95.9.30 대통령령 제14776호) ▶ 경찰복제에관한규칙 개정('95.9.30 내무부령 제662호) ▶ 도로교통법시행규칙 개정('95.10.14 내무부령 제663호) ▶ 미성년자보호법 개정('95.12.6 법률 제4991호)

연 도 별	내 용
1995	<ul style="list-style-type: none"> ▶ 사격및사격장단속법 개정('95.12.6 법률 제4990호) ▶ 총포·도검·화약류등단속법 개정('95.12.6 법률 제4989호) ▶ 경찰청과그소속기관직제 개정('95.12.7 대통령령 제14823호) ▶ 전당포영업법 개정('95.12.30 법률 제5123호) ▶ 용역경비업법 개정('95.12.30 법률 제5124호)
1996	<ul style="list-style-type: none"> ▶ 사격장및사격장단속법 시행령 개정('96.3.7 대통령령 제14932호) ▶ 사격장및사격장단속법 시행규칙 개정('96.3.7 내무부령 제675호) ▶ 전당포영업법시행령 개정('96.4.1 대통령령 제14965호) ▶ 전당포영업법시행규칙 개정('96.4.1 내무부령 제677호) ▶ 미성년자보호법시행령 개정('96.6.20 대통령령 제15028호) ▶ 총포·도검·화약류 단속법 시행령 개정('96.6.20 대통령령 제15029호) ▶ 용역경비업법시행령 개정('96.7.1 대통령령 제15108호) ▶ 용역경비업법시행규칙 개정('96.7.15 내무부령 제691호) ▶ 총포·도검·화약류 단속법 시행규칙 개정('96.7.29 내무부령 제54호) ▶ 도로교통법시행규칙 개정('96.8.29 내무부령 제695호) ▶ 도로교통법시행령 개정('96.9.24 대통령령 제15146호) ▶ 유실물법 시행령 개정('96.10.28 대통령령 제15159호) ▶ 총포·도검·화약류단속법 개정('96.12.31 법률 제5201호) ▶ 경찰공제회법 개정('96.12.31 법률 제5202호) ▶ 도로교통법시행령 개정('96.12.31 대통령령 제15209호) ▶ 도로교통법시행규칙 개정('96.12.31 내무부령 제702호)
1997	<ul style="list-style-type: none"> ▶ 경찰법('97.1.13 법률 제5206호) ▶ 풍속영업의규제에관한법률('97.3.7 법률 제5295호) ▶ 도로교통법('97.3.7 법률 제5296호) ▶ 도로교통법시행규칙('97.3.14 내무부령 제707호) ▶ 총포·도검·화약류등단속법시행령('97.4.12 대통령령 제15342호) ▶ 총포·도검·화약류등단속법시행규칙('97.4.16 내무부령 제709호) ▶ 풍속영업의규제에관한법률시행령('97.6.9 대통령령 제15388호) ▶ 풍속영업의규제에관한법률시행규칙('97.6.18 내무부령 제712호) ▶ 경찰청과그소속기관등직제('97.6.25 대통령령 제15400호) ▶ 도로교통법('97.8.30 법률 제5405호) ▶ 경찰공무원승진임용규정('97.9.13 대통령령 제15481호) ▶ 경찰공무원승진임용규정시행규칙('97.10.16 내무부령 제719호)



연 도 별	내 용
1997	<ul style="list-style-type: none"> ▶ 경범죄처벌법시행규칙('97.11.6 내부부령 제720호) ▶ 도로교통법시행령('97.12.6 대통령령 제15531호) ▶ 도로교통법시행규칙('97.12.6 내부부령 제724호) ▶ 자동차교통관리개선특별회계법('97.12.17 법률 제5456호) ▶ 경찰공무원교육훈련규정시행규칙('97.12.20 내부부령 제722호)
1998	<ul style="list-style-type: none"> ▶ 경찰공무원임용령('98.2.2 대통령령 제15618호) ▶ 경찰청과그소속기관등직제('98.2.28 대통령령 제15716호) ▶ 경찰청과그소속기관등직제시행규칙('98.3.3 행자부령 제2호) ▶ 경찰청과그소속기관등직제('98.8.1 대통령령 제15856호) ▶ 경찰청과그소속기관등직제시행규칙('98.8.1 행자부령 제12호) ▶ 경찰복제에관한규칙('98.9.12 행자부령 제15호) ▶ 경찰공무원법('98.9.19 법률 제5570호) ▶ 경찰청과그소속기관등직제시행규칙('98.12.7 행자부령 제18호) ▶ 경찰청과그소속기관등직제('98.12.31 대통령령 제16011호) ▶ 경찰공무원임용령('98.12.31 대통령령 제16036호) ▶ 도로교통법시행령('98.12.31 대통령령 제16037호) ▶ 경찰청과그소속기관등직제시행규칙('98.12.31 행자부령 제26호)
1999	<ul style="list-style-type: none"> ▶ 도로교통법시행규칙('99.1.5 행정자치부령 제31호)('99.4.30 행정자치부령 제49호)('99.12.31 행정자치부령 제85호) ▶ 경찰법('99.1.21 법률 제5681호, 국가정보원법) ▶ 도로교통법('99.1.29 법률 제5712호)('99.8.31 법률 제5999호) ▶ 전투경찰대설치법('99.2.5 법률 제5757호, 병역법) ▶ 사행행위등규제및처벌특례법('99.2.5 법률 제5817호, 청소년보호법)('99.3.31 법률 제5943호) ▶ 풍속영업의규제에관한법률('99.2.8 법률 제5925호, 음반·비디오물및게임물에관한법률)('99.3.31 법률 제5942호) ▶ 전투경찰대설치법시행령('99.3.3 대통령령 제16149호, 병역법시행령)('99.4.9 대통령령 제16231호)('99.5.24 대통령령 제16326호, 기획예산처직제) ▶ 대한민국재향경우회법('99.3.31 법률 제5941호) ▶ 경비업법('99.3.31 법률 제5940호) ▶ 청원경찰법('99.3.31 법률 제5937호) ▶ 사격및사격장단속법('99.3.31 법률 제5939호) ▶ 총포·도검·화약류등단속법('99.3.31 법률 제5938호) ▶ 사행행위등규제및처벌특례법('99.4.30 대통령령 제16269호)

연 도 별	내 용
1999	<ul style="list-style-type: none"> ▶ 도로교통법시행령('99.4.30 대통령령 제16371호)('99.5.27 대통령령 제16671호)('99.12.28 대통령령 제16631호)('99.12.31 대통령령 제16682호) ▶ 경찰청과그소속기관등직제('99.5.24 대통령령 제16342호)('99.9.29 대통령령 제16557호)('99.12.28 대통령령 제16620호) ▶ 경찰청과그소속기관등직제시행규칙('99.5.24 행정자치부령 제52호)('99.12.28 행정자치부령 제77호) ▶ 경찰관직무집행법('99.5.24 법률 제5988호) ▶ 집회및시위에관한법률('99.5.24 법률 제5985호) ▶ 사격및사격장단속법시행령('99.6.30 대통령령 제16436호) ▶ 총포·도검·화약류등단속법시행령('99.6.30 대통령령 제16437호) ▶ 풍속영업의규제에관한법률시행령('99.6.30 대통령령 제16435호) ▶ 사격및사격장단속법시행규칙('99.7.15 행정자치부령 제56호) ▶ 총포·도검·화약류등단속법시행규칙('99.7.15 행정자치부령 제57호) ▶ 경찰공무원임용령시행규칙('99.8.3 행정자치부령 제62호)('99.12.28 행정자치부령 제77호, 경찰청과그소속기관등직제시행규칙) ▶ 경비업법시행령('99.9.9 대통령령 제16651호)('99.12.31 대통령령 제16678호, 대통령경호실법시행령) ▶ 경비업법시행규칙('99.9.21 행정자치부령 제66호) ▶ 청원경찰법시행령('99.9.30 대통령령 제16562호) ▶ 청원경찰법시행규칙('99.10.2 행정자치부령 제68호) ▶ 사행행위등규제및처벌특례법시행규칙('99.10.5 행정자치부령 제69호) ▶ 집회및시위에관한법률시행령('99.10.20 대통령령 제16578호) ▶ 집회및시위에관한법률시행규칙('99.10.23 행정자치부령 제71호) ▶ 경찰장비의사용기준등에관한규정(제정)('99.11.27 대통령령 제16601호) ▶ 경찰관직무집행법시행령('99.11.27 대통령령 제16601호, 경찰장비의사용기준등에관한규정) ▶ 경찰공무원급여품및대여품규정('99.11.27 대통령령 제16601호, 경찰장비의사용기준등에관한규정) ▶ 경찰공무원임용령('99.12.28 대통령령 제16620호, 경찰청과그소속기관등직제)('99.12.28 대통령령 제16626호, 국방대학교설치법시행령) ▶ 경찰공무원승진임용규정('99.12.28 대통령령 제16620호, 경찰청과그소속기관등직제) ▶ 경찰공무원승진임용규정시행규정('99.12.28 행정자치부령 제77호, 경찰청과그소속기관등직제시행규칙) ▶ 경찰공무원교육훈련규정('99.12.28 대통령령 제16620호, 경찰청과그소속기관등직제) ▶ 경찰표창규정('99.12.28 대통령령 제16620호, 경찰청과그소속기관등직제) ▶ 경찰표창규정시행규칙('99.12.28 행정자치부령 제77호, 경찰청과그소속기관등직제) ▶ 경찰공무원징계령('99.12.28 대통령령 제16620호, 경찰청과그소속기관등직제)



연 도 별	내 용
2000	<ul style="list-style-type: none"> ▶ 대한민국재향경우회법('00.1.28 법률 제6208호) ▶ 경찰청과그소속기관등직제('00.2.28 대통령령 제16725호, 재정경제부와그소속기관직제등중개정령) ▶ 도로교통법시행규칙('00.3.20 행정자치부령 제94호) ▶ 경찰공무원임용령시행규칙('00.3.25 행정자치부령 제95호) ▶ 경찰공무원임용령('00.5.25 대통령령 제16817호) ▶ 경찰공무원승진임용규정('00.5.25 대통령령 제16818호) ▶ 경찰공무원승진임용규정시행규칙('00.5.29 행정자치부령 제97호) ▶ 경찰공무원급여품및대여품규정('00.5.29 대통령령 제16824호) ▶ 경찰공무원교육훈련규정('00.6.27 대통령령 제16866호) ▶ 경찰공무원승진임용규정시행규칙('00.6.29 행정자치부령 제102호) ▶ 전투경찰대설치법시행령('00.7.1 대통령령 제16881호) ▶ 경찰공무원교육훈련규정시행규칙('00.7.5 행정자치부령 제103호) ▶ 선박안전조업규칙('00.8.9 행정자치부령 제104호·국방부령 제518호·해양수산부령 제172호) ▶ 청원경찰법시행령('00.9.25 대통령령 제16972호) ▶ 청원경찰법시행규칙('00.9.27 행정자치부령 제106호) ▶ 경찰청과그소속기관등직제('00.9.29 대통령령 제16975호) ▶ 경찰청과그소속기관등직제시행규칙('00.9.29 행정자치부령 제107호) ▶ 경찰공무원승진임용규정('00.10.23 대통령령 제16989호) ▶ 경찰청과그소속기관등직제시행규칙('00.10.31 행정자치부령 제108호) ▶ 경찰공무원승진임용규정시행규칙('00.10.31 행정자치부령 제109호) ▶ 경찰공무원임용령('00.11.28 대통령령 제17007호) ▶ 경찰법('00.12.20 법률 제6279호) ▶ 경찰청과그소속기관등직제('00.12.20 대통령령 제17016호) ▶ 경찰청과그소속기관등직제시행규칙('00.12.20 행정자치부령 제112호) ▶ 경찰청과그소속기관등직제('00.12.30 대통령령 제17071호 외교통상부와그소속기관직제) ▶ 경찰표창규정폐지령('00.12.30 대통령령 제17062호) ▶ 경찰공무원급여품및대여품규정폐지령('00.12.30 대통령령 제17063호) ▶ 경찰공무원기장령폐지령('00.12.30 대통령령 제17064호) ▶ 경찰관유족기장령폐지령('00.12.30 대통령령 제17065호)
2001	<ul style="list-style-type: none"> ▶ 경찰공무원급여품및대여품규칙('01.1.6 행정자치부령 제114호) ▶ 경찰표창규정시행규칙폐지령('01.1.9 행정자치부령 제120호) ▶ 총포·도검·화약류등단속법('01.1.26 법률 제6386호) ▶ 사격및사격장단속법('01.1.26 법률 제6391호)

연 도 별	내 용
2001	<ul style="list-style-type: none"> ▶ 도로교통법('01.1.26 법률 제6392호) ▶ 경찰공무원교육훈련규정('01.2.3 대통령령 제17122호) ▶ 경찰공무원교육훈련규정시행규칙(폐지 '01.2.6 행정자치부령 제124호) ▶ 도로교통법시행령('01.3.6 대통령령 제17147호) ▶ 도로교통법시행규칙('01.3.10 행정자치부령 제127호) ▶ 경찰청과그소속기관등직제('01.3.27 대통령령 제17168호) ▶ 총포·도검·화약류등단속법시행령('01.3.31 대통령령 제17185호) ▶ 사격및사격장단속법시행령('01.3.31 대통령령 제17184호) ▶ 경비업법('01.4.7 법률 제6467호) ▶ 청원경찰법('01.4.7 법률 제6466호) ▶ 총포·도검·화약류등단속법시행규칙('01.4.12 행정자치부령 제132호) ▶ 사격및사격장단속법시행규칙('01.4.12 행정자치부령 제131호) ▶ 미성년자보호법시행령(폐지 '01.5.24 대통령령 제17226호) ▶ 도로교통법시행령('01.6.29 대통령령 제17260호) ▶ 청원경찰법시행령('01.6.30 대통령령 제17272호) ▶ 경비업법시행령('01.7.7 대통령령 제17298호) ▶ 청원경찰법시행규칙('01.7.7 행정자치부령 제140호) ▶ 경비업법시행규칙('01.7.9 행정자치부령 제141호) ▶ 도로교통법시행규칙('01.7.24 행정자치부령 제142호) ▶ 경찰공무원승진임용규정('01.8.14 대통령령 제17340호) ▶ 경찰공무원승진임용규정시행규칙('01.8.14 행정자치부령 제146호) ▶ 경찰복제에관한규칙('01.9.11 행정자치부령 제147호) ▶ 경찰공무원임용령시행규칙('01.12.3 행정자치부령 제150호) ▶ 도로교통법시행규칙('01.12.15 행정자치부령 제151호) ▶ 경찰청과그소속기관등직제('01.12.27 대통령령 제17436호) ▶ 경찰청과그소속기관등직제시행규칙('01.12.27 행정자치부령 제152호) ▶ 도로교통법('01.12.31 법률 제6565호) ▶ 자동차교통관리개선훈례법('01.12.31 법률 제6566호)
2002	<ul style="list-style-type: none"> ▶ 경범죄처벌법('02.1.14 법률 제6593호) ▶ 사행행위등규제및처벌특례법('02.1.26 법률 제6627호) ▶ 경찰청과그소속기관등직제('02.2.25 대통령령 제17521호) ▶ 경찰청과그소속기관등직제시행규칙('02.6.25 행정자치부령 제161호) ▶ 경찰청과그소속기관등직제('02.5.6 대통령령 제17596호)



연 도 별	내 용
2002	<ul style="list-style-type: none"> ▶ 경찰청과그소속기관등직제('02.6.25 대통령령 제17638호) ▶ 경찰청과그소속기관등직제시행규칙('02.6.26 행정자치부령 제171호) ▶ 경범죄처벌법시행령('02.6.29 대통령령 제17649호) ▶ 경범죄처벌법시행규칙('02.6.29 행정자치부령 제173호) ▶ 도로교통법시행령('02.6.29 대통령령 제17650) ▶ 도로교통법시행규칙('02.7.3 행정자치부령 제174호) ▶ 경찰공무원임용령('02.7.10 대통령령 제17662호) ▶ 경찰청과그소속기관등직제('02.10.2 대통령령 제17754호) ▶ 경찰청과그소속기관등직제시행규칙('02.10.5 행정자치부령 제181호) ▶ 경찰공무원임용령시행규칙('02.12.10 행정자치부령 제186호) ▶ 경비업법('02.12.18 법률 제6787호) ▶ 도로교통법('02.12.18 법률 제6789호)
2003	<ul style="list-style-type: none"> ▶ 경찰공무원승진임용규정시행규칙('03.1.28 행정자치부령 제192호) ▶ 경찰공무원교육훈련규정('03.3.25 대통령령 제17974호) ▶ 경찰공무원임용령('03.3.25 대통령령 제17946호) ▶ 경찰공무원법('03.5.29 법률 제6897호) ▶ 총포·도검·화약류등단속법('03.7.29 법률 제6948호) ▶ 경범죄처벌법시행규칙('03.10.18 행정자치부령 제208호) ▶ 도로교통법시행규칙('03.10.18 행정자치부령 제208호) ▶ 도로교통법시행령('03.11.4 대통령령 제18115호) ▶ 경비업법시행령('03.11.11 대통령령 제18124호) ▶ 경비업법시행규칙('03.11.17 행정자치부령 제209호) ▶ 경찰청과그소속기관등직제시행규칙('03.12.18 행정자치부령 제211호) ▶ 경찰청과그소속기관등직제('03.12.18 대통령령 제18162호) ▶ 경찰법('03.12.31 법률 제7035호)
2004	<ul style="list-style-type: none"> ▶ 경찰공무원법('04.12.23 법률 제7249호) ▶ 경찰관직무집행법('04.12.23 법률 제7247호) ▶ 경찰법('04.12.23 법률 제7247호) ▶ 도로교통법('04.12.23 법률 제7247호) ▶ 도로교통법시행령('04.5.29 대통령령 제18403호) ▶ 도로교통법시행규칙('04.5.29 행정자치부령 제232호) ▶ 유실물법('04.12.23 법률 제7247호) ▶ 자동차교통관리개선특별회계법('04.1.16 법률 제7061호)

연 도 별	내 용
2004	<ul style="list-style-type: none"> ▶ 집회및시위에관한법률('04.1.29 법률 제5985호) ▶ 집회및시위에관한법률시행규칙('04.9.23 행정자치부령 제252호) ▶ 집회및시위에관한법률시행령('04.9.23 대통령령 제18550호) ▶ 경찰청과그소속기관등직제('04.12.31 대통령령 제18653호) ▶ 경찰청과그소속기관등직제시행규칙('04.12.31 행정자치부령 제262호) ▶ 사격및사격장단속법시행령('04.3.17 대통령령 제18312호) ▶ 경비업법시행령('04.3.17 대통령령 제18312호) ▶ 경비업법시행규칙('04.12.10 행정자치부령 제209호) ▶ 경찰공무원승진임용규정('04.8.30 대통령령 제18533호) ▶ 경찰공무원임용령('04.12.28 대통령령 제18600호) ▶ 전투경찰대설치법시행령('04.3.17 대통령령 제18312호) ▶ 경찰공무원승진임용규정시행규칙('04.12.6 행정자치부령 제258호) ▶ 경찰공무원임용령시행규칙('04.12.18 행정자치부령 제260호) ▶ 경찰병원수가규칙('04.1.13 행정자치부령 제217호) ▶ 경찰복제에관한규칙('04.9.21 행정자치부령 제250호) ▶ 사행행위등규제및처벌특례법시행규칙('04.12.10 행정자치부령 제259호) ▶ 청원경찰법시행규칙('04.12.10 행정자치부령 제259호) ▶ 청원경찰법시행령('04.3.17 대통령령 제18312호) ▶ 총포·도검·화약류등단속법시행규칙('04.12.10 행정자치부령 제219호) ▶ 총포·도검·화약류등단속법시행령('04.1.20 대통령령 제18237호) ▶ 경찰공무원급여품및대여품규칙('04.9.21 행정자치부령 제249호)
2005	<ul style="list-style-type: none"> ▶ 경비업법('05.8.4 법률 제7671호) ▶ 경찰공무원법('05.12.29 법률 제7803호) ▶ 도로교통법('05.3.31 법률 제7428호) ▶ 도로교통법시행령('05.3.24 대통령령 제18744호) ▶ 도로교통법시행규칙('05.3.24 행정자치부령 제271호) ▶ 사격및사격장단속법('05.3.31 법률 제7428호) ▶ 사행행위등규제및처벌특례법('05.5.31 법률 제7901호) ▶ 자동차관리개선특별회계법('05.5.31 법률 제7545호) ▶ 청원경찰법('05.8.4 법률 제7662호) ▶ 총포·도검·화약류등단속법('05.5.31 법률 제7428호) ▶ 경찰청과그소속기관등직제('05.8.25 대통령령 제19432호) ▶ 경찰청과그소속기관등직제시행규칙('05.11.9 행정자치부령 제325호)



연 도 별	내 용
2005	<ul style="list-style-type: none"> ▶ 경찰공무원승진임용규정('05.10.20 대통령령 제19089호) ▶ 경찰공무원승진임용규정시행규칙('05.10.20 행정자치부령 제299호) ▶ 경찰공무원임용령('05.11.4 대통령령 제19113호) ▶ 경찰공무원임용시행규칙('05.11.4 행정자치부령 제301호) ▶ 전투경찰대설치법시행령('05.6.13 대통령령 제18860호) ▶ 경찰병원수가규칙('05.7.29 행정자치부령 제293호)
2006	<ul style="list-style-type: none"> ▶ 경비업법 시행규칙('06.2.2 행정자치부령 제318호) ▶ 총포·도검·화약류등단속법시행규칙('06.2.22 행정자치부령 제320호) ▶ 총포·도검·화약류등단속법시행령('06.3.10 대통령령 제19381호) ▶ 경찰청과 그 소속기관 직제 시행규칙('06.3.30 행정자치부령 제325호) ▶ 경찰청과 그 소속기관 직제('06.3.30 대통령령 제19432호) ▶ 도로교통법('06.4.28 법률 제7936호) ▶ 도로교통법 시행규칙('06.5.30 행정자치부령 제329호) ▶ 도로교통법 시행령('06.5.30 대통령령 제19493호) ▶ 어린이보호구역의지정및관리에관한규칙('06.5.30 행정자치부령 제330호) ▶ 경범죄처벌법('06.7.19 법률 제7966호) ▶ 경찰공무원법('06.7.19 법률 제7967호) ▶ 경찰법('06.7.19 법률 제7968호) ▶ 도로교통법('06.7.19 법률 제7969호) ▶ 경찰청과 그 소속기관 직제 시행규칙('06.7.20 행정자치부령 제338호) ▶ 경찰공무원징계령('06.7.21 대통령령 제19616호) ▶ 경비업법 시행규칙('06.9.7 행정자치부령 제345호) ▶ 경찰공무원임용령 시행규칙('06.9.7 행정자치부령 제345호) ▶ 사행행위등규제및처벌특례법시행규칙('06.9.7 행정자치부령 제345호) ▶ 총포도검화약류등단속법시행규칙('06.9.7 행정자치부령 제345호) ▶ 청원경찰법시행규칙('06.9.7 행정자치부령 제345호) ▶ 경범죄처벌법시행규칙('06.10.19 행정자치부령 제351호) ▶ 경범죄처벌법시행령('06.10.19 대통령령 제19704호) ▶ 도로교통법 시행령('06.10.19 대통령령 제19705호) ▶ 도로교통법시행규칙('06.10.19 행정자치부령 제350호) ▶ 경찰공무원 승진임용 규정 시행규칙('06.10.31 행정자치부령 제353호) ▶ 경찰청과 그 소속기관 직제('06.10.31 대통령령 제19721호) ▶ 경찰청과 그 소속기관 직제 시행규칙('06.11.3 행정자치부령 제354호)

연 도 별	내 용
2006	<ul style="list-style-type: none"> ▶ 경찰공무원임용령 시행규칙('06.11.10 행정자치부령 제355호) ▶ 경찰청과 그 소속기관 직제 시행규칙('06.12.1 행정자치부령 제358호) ▶ 경찰청과 그 소속기관 직제('06.12.1 대통령령 제19742호) ▶ 경찰공무원 승진임용 규정('06.12.21 대통령령 제19756호)
2007	<ul style="list-style-type: none"> ▶ 풍속영업의규제에관한법률('07.1.3 법률 제8175호) ▶ 경찰공무원임용령('07.2.28 대통령령 제19906호) ▶ 경찰청과그소속기관직제('07.3.30 대통령령 제19983호) ▶ 경찰청과그소속기관직제시행규칙('07.3.30 행자부령 제378호) ▶ 도로교통법시행령('07.4.27 대통령령 제20038호) ▶ 도로교통법시행규칙('07.4.27 행자부령 제382호) ▶ 노인보호구역의지정및관리에관한규칙('07.5.1 행자부령 제398호) ▶ 집회및시위에관한법률('07.5.11 법률 제8424호) ▶ 경찰청과그소속기관직제('07.6.28 대통령령 제20121호) ▶ 경찰청과그소속기관직제시행규칙('07.7.2 행자부령 제386호) ▶ 경찰병원수가규칙('07.8.17 행자부령 제389호) ▶ 경찰청과그소속기관직제('07.8.22 대통령령 제20236호) ▶ 경찰공무원교육훈련규정('07.9.20 대통령령 제20284호) ▶ 도로교통법시행규칙('07.9.28 행자부령 제395호) ▶ 경찰공무원임용령('07.10.4 대통령령 제20311호) ▶ 집회및시위에관한법률시행령('07.10.4 대통령령 제20307호) ▶ 경찰공무원임용령시행규칙('07.10.19 행자부령 제397호) ▶ 경찰공무원승진임용규정시행규칙('07.10.19 행자부령 제398호) ▶ 경찰공무원승진임용규정('07.10.23 대통령령 제20388호) ▶ 집회및시위에관한법률시행규칙('07.11.26 행자부령 제403호) ▶ 경찰청과그소속기관직제('07.11.30 대통령령 제20409호) ▶ 경찰청과그소속기관직제시행규칙('07.11.30 행자부령 제404호) ▶ 도로교통법('07.12.21 법률 제8736호) ▶ 경찰공제회법('07.12.21 법률 제8734호)
2008	<ul style="list-style-type: none"> ▶ 도로교통법('08.1.17 법률 제8845호) ▶ 총포도검화약류등단속법시행령('08.1.22 대통령령 제20557호) ▶ 경찰청과그소속기관직제('08.2.29 대통령령 제20692호) ▶ 경찰청과그소속기관직제시행규칙('08.3.6 행정안전부령 제4호) ▶ 총포도검화약류등단속법시행규칙('08.3.17 행정안전부령 제6호)



연 도 별	내 용
2008	<ul style="list-style-type: none"> ▶ 경찰공무원임용령시행규칙('08.3.20 행정안전부령 제9호) ▶ 경찰청과그소속기관직제('08.4.3 대통령령 제20760호) ▶ 경찰청과그소속기관직제시행규칙('08.4.3 행정안전부령 제12호) ▶ 경찰법('08.6.13 법률 제9114호) ▶ 도로교통법('08.6.13 법률 제9115호) ▶ 도로교통법시행령('08.6.20 대통령령 제20835호) ▶ 도로교통법시행규칙('08.6.20 행정안전부령 제20호) ▶ 경찰청과그소속기관직제시행규칙('08.7.7 행정안전부령 제23호) ▶ 경찰청과그소속기관직제('08.8.7 대통령령 제20960호) ▶ 경찰공무원승진임용규정시행규칙('08.8.8 행정안전부령 제28호) ▶ 경찰청과그소속기관직제시행규칙('08.8.8 행정안전부령 제29호) ▶ 경찰청과그소속기관직제('08.10.15 대통령령 제21085호) ▶ 경찰청과그소속기관직제시행규칙('08.10.15 행정안전부령 제38호) ▶ 도로교통법시행규칙('08.10.31 행정안전부령 제40호) ▶ 경찰공무원복무규정('08.11.11 대통령령 제21110호) ▶ 과태료부과징수절차정비를위한경비업법시행령등일부개정령('08.11.26 대통령령 제21127호) ▶ 경찰공무원승진임용규정('08.12.3 대통령령 제21145호) ▶ 과태료부과징수절차정비를위한경비업법시행규칙등일부개정령('08.12.5 행정안전부령 제43호) ▶ 경찰공무원징계령('08.12.17 대통령령 제21166호) ▶ 경찰공무원승진임용규정시행규칙('08.12.24 행정안전부령 제48호) ▶ 경비업법('08.12.26 법률 제9192호) ▶ 사격및사격장단속법('08.12.26 법률 제9196호) ▶ 총포도검화약류등단속법('08.12.26 법률 제9211호) ▶ 경찰공무원법('08.12.31 법률 제9295호) ▶ 도로교통법시행령('08.12.31 대통령령 제21206호) ▶ 경찰청과그소속기관직제시행규칙('08.12.31 행정안전부령 제53호)
2009	<ul style="list-style-type: none"> ▶ 경찰공무원 승진임용 규정('09.2.12 대통령령 제21321호) ▶ 경찰공무원 승진임용 규정 시행규칙('09.2.19 행정안전부령 제63호) ▶ 경찰청과 그 소속기관 직제 시행규칙('09.2.27 행정안전부령 제65호) ▶ 경찰청과 그 소속기관 직제('09.3.18 대통령령 제21352호) ▶ 경비업법('09.4.1 법률 제9579호) ▶ 도로교통법('09.4.1 법률 제9580호) ▶ 경찰청과 그 소속기관 직제 시행규칙('09.4.13 행정안전부령 제76호)

연 도 별	내 용
2009	<ul style="list-style-type: none"> ▶ 경찰청과 그 소속기관 직제('09.5.29 대통령령 제21514호) ▶ 경찰청과 그 소속기관 직제 시행규칙('09.5.29 행정안전부령 제86호) ▶ 경비업법 시행령('09.7.1 대통령령 제21590호) ▶ 경비업법 시행규칙('09.7.1 행정안전부령 제90호) ▶ 총포·도검·화약류 등 단속법 시행규칙('09.9.30 행정안전부령 제108호) ▶ 사행행위 등 규제 및 처벌 특례법 시행규칙('09.9.30 행정안전부령 제109호) ▶ 경찰공무원 특수지 근무수당 지급규칙('09.10.1 행정안전부령 제110호) ▶ 경찰청과 그 소속기관 직제 시행규칙('09.11.12 행정안전부령 제114호) ▶ 경찰청과 그 소속기관 직제('09.11.23 대통령령 제21842호) ▶ 도로교통법 시행령('09.11.23 대통령령 제21844호) ▶ 경찰청과 그 소속기관 직제 시행규칙('09.11.25 행정안전부령 제115호) ▶ 도로교통법 시행규칙('09.11.27 행정안전부령 제116호) ▶ 경찰복제에관한규칙('09.12.9 행정안전부령 제120호) ▶ 도로교통법('09.12.29 법률 제9845호)
2010	<ul style="list-style-type: none"> ▶ 경찰공무원 승진임용규정('10.1.7 대통령령 제21982호) ▶ 경찰공무원 승진임용규정 시행규칙('10.1.12 행정안전부령 제127호) ▶ 디엔에이신원확인정보의 이용 및 보호에 관한 법률('10.1.25 법률 제9944호) ▶ 청원경찰법('10.2.4 법률 제10013호) ▶ 경찰공무원법('10.3.22 법률 제10045호) ▶ 사행행위등규제및처벌특례법('10.3.22 법률 제10049호) ▶ 풍속영업의규제에관한법률('10.3.22 법률 제10050호) ▶ 경찰공무원임용령('10.5.4 대통령령 제22152호) ▶ 경찰청과 그 소속기관 직제('10.5.31 대통령령 제22177호) ▶ 경찰청과 그 소속기관 직제 시행규칙('10.6.3 행정안전부령 제138호) ▶ 경찰공무원징계령('10.6.15 대통령령 제22201호) ▶ 경찰공무원임용령('10.6.15 대통령령 제22204호) ▶ 경찰공무원 승진임용 규정('10.6.15 대통령령 제22205호) ▶ 청원경찰법 시행령('10.6.28 대통령령 제22217호) ▶ 경찰공무원임용령 시행규칙('10.6.29 행정안전부령 제143호) ▶ 경찰공무원 승진임용 규정 시행규칙('10.6.29 행정안전부령 제144호) ▶ 청원경찰법 시행규칙('10.6.30 행정안전부령 제145호) ▶ 경찰청과 그 소속기관 직제('10.6.30 대통령령 제22244호) ▶ 경찰청과 그 소속기관 직제 시행규칙('10.7.1 행정안전부령 제146호)



연 도 별	내 용
2010	<ul style="list-style-type: none"> ▶ 도로교통법 시행령('10.7.9 대통령령 제22258호) ▶ 도로교통법 시행규칙('10.7.9 행정안전부령 제147호) ▶ 디엔에이신원확인정보의 이용 및 보호에 관한 법률 시행령('10.7.21 대통령령 제22285호) ▶ 풍속영업의규제에관한법률('10.7.23 법률 제10377호) ▶ 화염병 사용 등의 처벌에 관한 법률('10.7.23 법률 제10378호) ▶ 경찰직무응원법('10.7.23 법률 제10379호) ▶ 대한민국 재향경우회법('10.7.23 법률 제10380호) ▶ 경찰공제회법('10.7.23 법률 제10381호) ▶ 도로교통법('10.7.23 법률 제10382호) ▶ 도로교통법시행규칙('10.8.24 행정안전부령 제156호) ▶ 행정정보의 공동이용을 위한 경비업법 시행규칙 등 일부개정령('10.9.20 행정안전부령 제161호) ▶ 경찰청과 그 소속기관 직제('10.10.22 대통령령 제22459호) ▶ 경찰청과 그 소속기관 직제 시행규칙('10.10.22 행정안전부령 제165호) ▶ 경찰공무원 승진임용 규정 시행규칙('10.10.28 행정안전부령 제166호) ▶ 경찰병원 임상연구비 지급규칙('10.11.2 행정안전부령 제169호) ▶ 경찰공무원 급여품 대여품 규칙('10.11.11 행정안전부령 제172호) ▶ 경찰청과 그 소속기관 직제 시행규칙('10.11.29 행정안전부령 제174호) ▶ 도로교통법시행령('10.12.7 대통령령 제22512호) ▶ 경찰공무원 승진임용 규정('10.12.27 대통령령 제22544호) ▶ 도로교통법시행령('10.12.31 대통령령 제22590호) ▶ 도로교통법시행규칙('10.12.31 행정안전부령 제184호)
2011	<ul style="list-style-type: none"> ▶ 사격 및 사격장 단속법 시행령('11.1.17 대통령령 제22623호) ▶ 사격 및 사격장 단속법 시행규칙('11.1.20 행정안전부령 제188호) ▶ 경비업법 시행규칙('11.1.26 행정안전부령 제190호) ▶ 경찰공무원임용령('11.2.9 대통령령 제22662호) ▶ 경찰공무원임용령 시행규칙('11.2.11 행정안전부령 제195호) ▶ 총포도검화약류 등 단속법 시행규칙('11.2.22 행정안전부령 제196호) ▶ 경비업법시행령('11.4.4 대통령령 제22832호) ▶ 경비업법 시행규칙('11.4.4 행정안전부령 제210호) ▶ 청원경찰법시행령('11.4.28 대통령령 제22908호) ▶ 도로교통법시행령('11.4.30 대통령령 제22910호) ▶ 도로교통법시행규칙('11.4.30 행정안전부령 제213호)

연 도 별	내 용
2011	<ul style="list-style-type: none"> ▶ 경찰청과 그 소속기관 직제(‘11.5.4 대통령령 제22919호) ▶ 경찰공무원 승진임용 규정 시행규칙(‘11.5.6 행정안전부령 제214호) ▶ 경찰청과 그 소속기관 직제 시행규칙(‘11.5.9 행정안전부령 제215호) ▶ 경찰공무원법(‘11.5.30 법률 제10743호) ▶ 경찰대학설치법(‘11.5.30 법률 제10744호) ▶ 경찰법(‘11.5.30 법률 제10745호) ▶ 대한민국재향경우회법(‘11.5.30 법률 제10746호) ▶ 유실물법(‘11.5.30 법률 제10747호) ▶ 재일교포복송저지특수임무수행자보상에관한법률(‘11.5.30 법률 제10748호) ▶ 전투경찰대설치법(‘11.5.30 법률 제10749호) ▶ 도로교통법(‘11.6.8 법률 제10790호) ▶ 경찰공무원법(‘11.8.4 법률 제11030호) ▶ 경찰관직무집행법(‘11.8.4 법률 제11031호) ▶ 경찰법(‘11.8.4 법률 제11032호) ▶ 사격및사격장안전관리에관한법률(‘11.8.4 법률 제11033호) ▶ 사행행위등규제및처벌특례법(‘11.8.4 법률 제11034호) ▶ 경찰복제에 관한규칙(‘11.8.4 행정안전부령 제231호) ▶ 경찰공무원 급여품 대여품 규칙(‘11.8.4 행정안전부령 제232호) ▶ 경찰청과 그 소속기관 직제 시행규칙(‘11.9.26 행정안전부령 제239호) ▶ 경찰대학의 학사운영에 관한 규정(‘11.9.29 대통령령 제23166호) ▶ 경찰공무원임용령(‘11.10.17 대통령령 제23227호) ▶ 경찰공무원승진임용규정(‘11.10.17 대통령령 제23228호) ▶ 경찰공무원임용령 시행규칙(‘11.10.17 행정안전부령 제246호) ▶ 경찰공무원 승진임용 규정 시행규칙(‘11.10.17 행정안전부령 제247호) ▶ 풍속영업의규제에관한법률시행령(‘11.11.1 대통령령 제23279호) ▶ 재일교포복송저지특수임무수행자보상에관한법률시행령(‘11.11.30 대통령령 제23328호) ▶ 도로교통법시행령(‘11.12.6 대통령령 제23350호) ▶ 도로교통법시행규칙(‘11.12.9 행정안전부령 제261호) ▶ 참고인등비용지급규칙(‘11.12.19 행정안전부령 제262호) ▶ 경찰공무원승진임용규정(‘11.12.21 대통령령 제23381호) ▶ 경찰공무원승진임용규정시행규칙(‘11.12.22 행정안전부령 제265호) ▶ 경찰청과 그 소속기관 직제(‘11.12.28 대통령령 제23402호) ▶ 경찰청과 그 소속기관 직제 시행규칙(‘11.12.28 행정안전부령 제268호)



연 도 별	내 용
2012	<ul style="list-style-type: none"> ▶ 경찰청과 그 소속기관 직제('12.1.25. 대통령령 제23544호) ▶ 경찰청과 그 소속기관 직제 시행규칙('12.1.25. 행정안전부령 제275호) ▶ 경찰공무원 징계령('12.1.26 대통령령 제23554호) ▶ 경찰공무원 급여품 및 대여품 규칙('12.1.26 행정안전부령 제276호) ▶ 경찰복제에 관한 규칙('12.1.26. 행정안전부령 제277호) ▶ 사격 및 사격장 안전관리에 관한 법률 시행령('12.1.31 대통령령 제23570호) ▶ 경찰공무원임용령 시행규칙('12.2.1 행정안전부령 제279호) ▶ 실종아동등의 발견 및 유전자검사 등에 관한 규칙('12.2.3 행정안전부령 제280호) ▶ 경찰공무원 보건안전 및 복지 기본법('12.2.22 법률 제11334호) ▶ 경찰법('12.2.22 법률 제11335호) ▶ 동의대 사건 희생자의 명예회복 및 보상에 관한 법률('12.2.22 법률 제11337호) ▶ 경범죄 처벌법('12.3.21 법률 제11401호) ▶ 도로교통법('12.3.21 법률 제11402호) ▶ 청원경찰법 시행령('12.4.18 대통령령 제23738호) ▶ 도로교통법 시행규칙('12.4.26 행정안전부령 제293호) ▶ 도로교통법 시행령('12.5.23 대통령령 제23805호) ▶ 총포·도검·화약류 등 단속법 시행규칙('12.6.8 행정안전부령 제301호) ▶ 경찰청과 그 소속기관 직제('12.6.19 대통령령 제23859호) ▶ 경찰청과 그 소속기관 직제 시행규칙('12.7.9 행정안전부령 제306호) ▶ 동의대 사건 희생자의 명예회복 및 보상에 관한 법률 시행령('12.8.22 대통령령 제24049호) ▶ 경찰공무원 보건안전 및 복지 기본법 시행령('12.8.22 대통령령 제24050호) ▶ 도로교통법 시행령('12.9.7 대통령령 제24091호) ▶ 도로교통법 시행규칙('12.9.12 행정안전부령 제314호) ▶ 경찰청과 그 소속기관 직제('12.9.21 대통령령 제24117호) ▶ 경찰공무원 승진임용 규정('12.10.9 대통령령 제24134호) ▶ 경찰공무원 승진임용 규정 시행규칙('12.10.9 행정안전부령 제319호) ▶ 경찰청과 그 소속기관 직제 시행규칙('12.10.19 행정안전부령 제320호) ▶ 사격 및 사격장 안전관리에 관한 법률 시행규칙('12.11.1 행정안전부령 제321호) ▶ 경찰청과 그 소속기관 직제('12.11.20 대통령령 제24182호) ▶ 경찰청과 그 소속기관 직제 시행규칙('12.12.4 행정안전부령 제325호) ▶ 전투경찰대 설치법 시행령('12.12.24 대통령령 제24249호) ▶ 경찰공무원임용령('12.12.28 대통령령 제24275호)

연 도 별	내 용
2013	<ul style="list-style-type: none"> ▶ 경찰공무원 승진임용 규정('13.1.9 대통령령 제24303호) ▶ 경찰공무원 승진임용 규정('13.1.28 대통령령 제24336호) ▶ 경찰청과 그 소속기관 직제 시행규칙('13.1.30 행정안전부령 제343호) ▶ 청원경찰법 시행규칙('13.2.26 행정안전부령 제346호) ▶ 청원경찰법 시행령('13.3.18 대통령령 제24403호) ▶ 경범죄 처벌법 시행령('13.3.18 대통령령 제24404호) ▶ 경찰공무원 승진임용 규정 시행규칙('13.3.18 행정안전부령 제349호) ▶ 경범죄 처벌법 시행규칙('13.3.22 행정안전부령 제350호) ▶ 경찰청과 그 소속기관 직제('13.3.23 대통령령 제24419호) ▶ 경찰청과 그 소속기관 직제 시행규칙('13.3.23 안전행정부령 제2호) ▶ 경찰관직무집행법('13.4.5 법률 제11736호) ▶ 경찰공무원 지급품에 관한 규칙('13.4.8 안전행정부령 제5호) ▶ 경찰공무원 승진임용 규정 시행규칙('13.4.22 안전행정부령 제7호) ▶ 경찰청과 그 소속기관 직제('13.5.6 대통령령 제24526호) ▶ 경찰청과 그 소속기관 직제 시행규칙('13.5.8 안전행정부령 제9호) ▶ 도로교통법('13.5.22 법률 제11780호) ▶ 경범죄 처벌법('13.5.22 법률 제11778호) ▶ 경비업법('13.6.7 법률 제11872호) ▶ 도로교통법 시행령('13.6.28 대통령령 제24644호) ▶ 도로교통법 시행규칙('13.7.10 안전행정부령 제12호) ▶ 도로교통법 시행규칙('13.7.31 안전행정부령 제14호) ▶ 도로교통법('13.8.13 법률 제12045호) ▶ 경찰청과 그 소속기관 직제 시행규칙('13.8.23 안전행정부령 제15호) ▶ 경찰공무원 교육훈련규정('13.9.17 대통령령 제24729호) ▶ 경찰공무원 승진임용 규정('13.9.17 대통령령 제24730호) ▶ 총포·도검·화약류 등 단속법 시행령('13.10.10 대통령령 제24789호) ▶ 경찰공무원 징계령('13.10.22 대통령령 제24804호) ▶ 경범죄 처벌법 시행령('13.10.30 대통령령 제24814호) ▶ 경범죄 처벌법 시행규칙('13.10.30 안전행정부령 제21호) ▶ 경찰공무원 승진임용 규정 시행규칙('13.10.30 안전행정부령 제22호) ▶ 경찰청과 그 소속기관 직제('13.11.5 대통령령 제24830호)



연 도 별	내 용
2013	<ul style="list-style-type: none"> ▶ 도로교통법 시행령('13.11.20 대통령령 제24862호) ▶ 경찰청과 그 소속기관 직제 시행규칙('13.11.20 안전행정부령 제27호) ▶ 경찰위원회규정('13.12.11 대통령령 제24987호) ▶ 경찰청과 그 소속기관 직제('13.12.11 대통령령 제24972호) ▶ 경찰청과 그 소속기관 직제 시행규칙('13.12.12 안전행정부령 제33호) ▶ 도로교통법 시행령('13.12.17 대통령령 제25007호) ▶ 도로교통법 시행규칙('13.12.30 안전행정부령 제43호)
2014	<ul style="list-style-type: none"> ▶ 경찰공무원 임용령 시행규칙('14.1.6 안전행정부령 제49호) ▶ 디엔에이신원확인정보의 이용 및 보호에 관한 법률('14.1.7 법률 제12186호) ▶ 유실물법('14.1.7 법률 제12210호) ▶ 유실물법 시행령('14.1.7 대통령령 제25065호) ▶ 경비업법 시행규칙('14.1.8 안전행정부령 제50호) ▶ 경찰공무원법('14.1.14 법률 제12233호) ▶ 경찰대학의 학사운영에 관한 규정('14.1.21 대통령령 제25107호) ▶ 도로교통법 ('14.1.28 법률 제12343호) ▶ 경찰청과 그 소속기관 직제 시행규칙('14.1.29 안전행정부령 제55호) ▶ 도로교통법 시행규칙('14.2.11 안전행정부령 제59호) ▶ 도로교통법 시행령('14.2.11 대통령령 제25159호) ▶ 경찰관직무집행법시행령('14.2.18 대통령령 제25189호) ▶ 경찰청과 그 소속기관 직제('14.3.11 대통령령 제25240호) ▶ 청원경찰법 시행령('14.3.18 대통령령 제25258호) ▶ 경찰청과 그 소속기관 직제 시행규칙('14.3.28 안전행정부령 제63호) ▶ 실종아동등의 발견 및 유전자검사 등에 관한 규칙('14.4.28 안전행정부령 제67호) ▶ 풍속영업의 규제에 관한 법률 시행령('14.4.29 대통령령 제25337호) ▶ 경찰복제에 관한 규칙('14.5.9 안전행정부령 제69호) ▶ 경찰관 직무집행법('14.5.20 법률 제12600호) ▶ 경찰법('14.5.20 법률 제12601호) ▶ 도로교통법 시행령('14.5.28 대통령령 제25364호) ▶ 도로교통법 시행규칙('14.5.28 안전행정부령 제71호) ▶ 경비업법 시행령('14.6.8 대통령령 제25368호) ▶ 경비업법 시행규칙('14.6.8 안전행정부령 제72호)

연 도 별	내 용
2014	<ul style="list-style-type: none"> ▶ 경찰복제에 관한 규칙('14.6.26 안전행정부령 제74호) ▶ 경찰청과 그 소속기관 직제('14.6.30 대통령령 제25421호) ▶ 경찰청과 그 소속기관 직제 시행규칙('14.7.1 안전행정부령 제75호) ▶ 도로교통법 시행규칙('14.7.2 안전행정부령 제76호) ▶ 집회 및 시위에 관한 법률 시행령('14.7.21 대통령령 제25488호) ▶ 디엔에이신원확인정보의 이용 및 보호에 관한 법률('14.10.15 법률 제12776호) ▶ 유실물법 시행령('14.10.15 대통령령 제25654호) ▶ 총포·도검·화약류 등 단속법 시행규칙('14.10.28 안전행정부령 제97호) ▶ 경찰청과 그 소속기관 직제('14.11.4 대통령령 제25689호) ▶ 전투경찰대 설치법 시행령('14.11.4 대통령령 제25695호) ▶ 치안분야 과학기술 진흥에 관한 규정('14.11.11 대통령령 제25709호) ▶ 사격 및 사격장 안전관리에 관한 법률 시행령('14.11.11 대통령령 제25710호) ▶ 경찰청과 그 소속기관 직제('14.11.19 대통령령 제25755호) ▶ 경찰청과 그 소속기관 직제 시행규칙('14.11.19 행정자치부령 제2호) ▶ 위해성 경찰장비의 사용기준 등에 관한 규정('14.11.21 대통령령 제25733호) ▶ 경찰공무원 승진임용 규정('14.12.9 대통령령 제25829호) ▶ 경찰공무원 승진임용 규정 시행규칙('14.12.9 행정자치부령 제6호) ▶ 경비업법 시행규칙('14.12.10 행정자치부령 제7호) ▶ 도로교통법 시행령('14.12.16 대통령령 제25852호) ▶ 도로교통법 시행규칙('14.12.16 행정자치부령 제10호) ▶ 경비업법('14.12.30 법률 제12911호) ▶ 경비업법 시행령('14.12.30 대통령령 제25915호) ▶ 경찰공무원법('14.12.30 법률 제12912호) ▶ 경찰공제회법('14.12.30 법률 제12913호) ▶ 경찰제복 및 경찰장비 규제에 관한 법률('14.12.30 법률 제12914호) ▶ 도로교통법 ('14.12.30 법률 제12917호) ▶ 사격 및 사격장 안전관리에 관한 법률('14.12.30 법률 제12919호) ▶ 청원경찰법('14.12.30 법률 제12921호) ▶ 도로교통법 시행령('14.12.31 대통령령 제25946호) ▶ 도로교통법 시행규칙('14.12.31 행정자치부령 제11호)



연 도 별	내 용
2015	<ul style="list-style-type: none"> ▶ 사격 및 사격장 안전관리에 관한 법률('15.1.6 법률 제12960호) ▶ 총포·도검·화약류 등의 안전관리에 관한 법률('15.1.6 법률 제12960호) ▶ 경찰청과 그 소속기관 직제('15.1.6 대통령령 제25996호) ▶ 경찰청과 그 소속기관 직제 시행규칙('15.1.7 행정자치부령 제17호) ▶ 경찰청과 그 소속기관 직제('15.2.26 대통령령 제26120호) ▶ 경찰청과 그 소속기관 직제 시행규칙('15.2.26 행정자치부령 제21호) ▶ 총포·도검·화약류 등 단속법('15.3.11 법률 제13215호) ▶ 경찰공무원 특수지근무수당 지급규칙('15.3.11 행정자치부령 제22호) ▶ 풍속영업의 규제에 관한 법률 ('15.3.27 법률 제13281호) ▶ 도로교통법 시행령('15.5.12 대통령령 제26238호) ▶ 경찰청과 그 소속기관 직제 시행규칙('15.5.26 행정자치부령 제26호) ▶ 도로교통법 시행령('15.6.30 대통령령 제26351호) ▶ 도로교통법 시행규칙('15.6.30 행정자치부령 제29호) ▶ 청원경찰법 시행령('15.6.30 대통령령 제26352호) ▶ 전투경찰대 설치법 시행령('15.6.30 대통령령 제26353호) ▶ 경범죄 처벌법 시행규칙('15.7.2 행정자치부령 제30호) ▶ 경비업법('15.7.20 법률 제13397호) ▶ 사행행위 등 규제 및 처벌 특례법('15.7.20 법률 제13398호) ▶ 총포·도검·화약류 등 단속법('15.7.24 법률 제13429호) ▶ 의무경찰대 설치 및 운영에 관한 법률('15.7.24 법률 제13425호) ▶ 도로교통법('15.8.11 법률 제13458호) ▶ 총포·도검·화약류 등 단속법 시행령('15.9.11 대통령령 제26518호) ▶ 경찰공무원 승진임용 규정('15.9.22 대통령령 제26539호) ▶ 경비업법 시행규칙('15.9.24 행정자치부령 제36호) ▶ 경찰청과 그 소속기관 직제('15.10.1 대통령령 제26569호) ▶ 경찰청과 그 소속기관 직제 시행규칙('15.10.1 행정자치부령 제37호) ▶ 경찰공무원 승진임용 규정 시행규칙('15.10.1 행정자치부령 제38호) ▶ 경찰공무원임용령('15.10.20 대통령령 제26594호) ▶ 경비업법 시행령('15.10.20 대통령령 제26595호) ▶ 총포·도검·화약류 등 단속법 시행령('15.10.30 대통령령 제26611호)

연 도 별	내 용
2015	<ul style="list-style-type: none"> ▶ 총포·도검·화약류 등 단속법 시행규칙('15.10.30 행정자치부령 제40호) ▶ 경찰공무원임용령 시행규칙('15.10.30 행정자치부령 제41호) ▶ 경찰공무원 승진임용 규정('15.10.30 대통령령 제26612호) ▶ 경찰공무원 승진임용 규정 시행규칙('15.10.30 행정자치부령 제42호) ▶ 경찰공무원임용령('15.11.4 대통령령 제26615호) ▶ 의무경찰대 설치 및 운영에 관한 법률 시행령('15.11.20 대통령령 제26659호) ▶ 총포·도검·화약류 등 단속법 시행규칙('15.11.20 행정자치부령 제45호) ▶ 경찰청과 그 소속기관 직제('15.11.30 대통령령 제26678호) ▶ 경찰청과 그 소속기관 직제 시행규칙('15.11.30 행정자치부령 제48호) ▶ 위해성 경찰장비의 사용기준 등에 관한 규정('15.12.30 대통령령 제26774호) ▶ 경찰제복 및 경찰장비의 규제에 관한 법률 시행령('15.12.30 대통령령 제26801호) ▶ 경찰제복 및 경찰장비의 규제에 관한 법률 시행규칙('15.12.30 행정자치부령 제52호)
2016	<ul style="list-style-type: none"> ▶ 총포·도검·화약류 등의 안전관리에 관한 법률 시행령('16.1.6 대통령령 제26858호) ▶ 총포·도검·화약류 등의 안전관리에 관한 법률 시행규칙('16.1.12 행정자치부령 제58호) ▶ 경범죄 처벌법('16.1.22 법률 제13813호) ▶ 경찰청과 그 소속기관 직제 시행규칙('16.1.25 행정자치부령 제61호) ▶ 경비업법('16.1.26 법률 제13814호) ▶ 경찰공제회법('16.1.27 법률 제13824호) ▶ 경찰관 직무집행법('16.1.27 법률 제13825호) ▶ 경찰대학 설치법('16.1.27 법률 제13826호) ▶ 도로교통법('16.1.27 법률 제13829호) ▶ 사격 및 사격장 안전관리에 관한 법률('16.1.27 법률 제13832호) ▶ 집회 및 시위에 관한 법률('16.1.27 법률 제13834호) ▶ 도로교통법 시행령('16.2.11 대통령령 제26965호) ▶ 도로교통법 시행규칙('16.2.12 행정자치부령 제62호) ▶ 경찰청과 그 소속기관 직제('16.3.25 대통령령 제27055호) ▶ 경찰청과 그 소속기관 직제 시행규칙('16.3.25 행정자치부령 제65호) ▶ 경찰공무원 임용령('16.4.19 대통령령 제27098호) ▶ 어린이·노인 및 장애인 보호구역의 지정 및 관리에 관한 규칙('16.5.2 행정자치부령 제68호) ▶ 경찰청과 그 소속기관 직제('16.5.10 대통령령 제27150호)



연 도 별	내 용
2016	<ul style="list-style-type: none"> ▶ 경찰청과 그 소속기관 직제 시행규칙('16.5.10 행정자치부령 제69호) ▶ 청원경찰법 시행령('16.5.17 대통령령 제27168호) ▶ 도로교통법('16.5.29 법률 제14266호) ▶ 풍속영업의 규제에 관한 법률('16.5.29 법률 제14267호) ▶ 경찰복제에 관한 규칙('16.6.1 행정자치부령 제71호) ▶ 경찰공무원 승진임용 규정('16.6.24 대통령령 제27259호) ▶ 경비업법 시행령('16.6.28 대통령령 제27271호) ▶ 경범죄 처벌법 시행령('16.7.19 대통령령 제27346호) ▶ 경범죄 처벌법 시행규칙('16.7.19 행정자치부령 제77호) ▶ 경찰대학의 학사운영에 관한 규정('16.7.26 대통령령 제27380호) ▶ 도로교통법 시행령('16.7.26 대통령령 제27379호) ▶ 도로교통법 시행규칙('16.7.28 행정자치부령 제78호) ▶ 경찰관직무집행법 시행령('16.7.28 대통령령 제27233호) ▶ 도로교통법 시행규칙('16.9.21 행정자치부령 제82호) ▶ 경찰공무원 승진임용 규정('16.10.31 대통령령 제27560호) ▶ 경찰공무원 승진임용 규정 시행규칙('16.10.31 행정자치부령 제83호) ▶ 도로교통법 시행령('16.11.29 대통령령 제27626호) ▶ 도로교통법 시행규칙('16.11.29 행정자치부령 제87호) ▶ 교통사고처리특례법('16.12.2 법률 제14277호) ▶ 도로교통법('16.12.2 법률 제14355호) ▶ 경찰청과 그 소속기관 직제 시행규칙('16.12.5 행정자치부령 제89호) ▶ 집회 및 시위에 관한 법률 시행령('16.12.13 대통령령 제27672호) ▶ 집회 및 시위에 관한 법률 시행규칙('16.12.19 행정자치부령 제92호) ▶ 경찰공무원 임용령('16.12.30 대통령령 제27703호) ▶ 경찰공무원 임용령 시행규칙('16.12.30 행정자치부령 제96호) ▶ 경찰청과 그 소속기관 직제 시행규칙('16.12.30 행정자치부령 제100호)
2017	<ul style="list-style-type: none"> ▶ 경찰청과 그 소속기관 직제('17.2.28. 대통령령 제27899호) ▶ 경찰청과 그 소속기관 직제 시행규칙('17.2.28. 행정자치부령 제111호) ▶ 총포·도검·화약류 등의 안전관리에 관한 법률('17.3.21. 법률 제14621호) ▶ 경찰공무원 승진임용 규정('17.4.25. 대통령령 제28000호)

연 도 별	내 용
2017	<ul style="list-style-type: none"> ▶ 경찰대학의 학사운영에 관한 규정('17.05.08. 대통령령 제28026호) ▶ 도로교통법 시행령('17.05.29. 대통령령 제28055호) ▶ 도로교통법 시행규칙('17.06.02. 행정안전부령 제00121호) ▶ 청원경찰법 시행령('17.06.20. 대통령령 제28127호) ▶ 경찰청과 그 소속기관 직제 시행규칙('17.6.20. 행정안전부령 제00122호) ▶ 경비업법 시행령('17.7.26. 대통령령 제28215호) ▶ 경찰청과 그 소속기관 직제('17.7.26. 대통령령제28215호) ▶ 경찰청과 그 소속기관 직제 시행규칙('17.7.26. 행정안전부령 제3호) ▶ 경찰청과 그 소속기관 직제('17.8.7. 대통령령 제28229호) ▶ 경찰청과 그 소속기관 직제 시행규칙('17.8.14. 행정안전부령 제6호) ▶ 경찰복제에 관한 규칙('17.9.5. 행정안전부령 제9호) ▶ 경찰공무원법('17.9.19. 법률 제14876호) ▶ 경찰공무원 임용령('17.10.17. 대통령령 제28360호) ▶ 경비업법('17.10.24. 법률 제14909호) ▶ 경찰대학 학사운영에 관한 규정('17.11.14. 대통령령 제28432호) ▶ 경찰청과 그 소속기관 직제('17.11.28. 대통령령 제28448호) ▶ 경찰청과 그 소속기관 직제 시행규칙('17.11.28. 행정안전부령 제18호) ▶ 총포·도검·화약류 등의 안전관리에 관한 법률 시행규칙('17.12.29. 행정안전부령 제31호)
2018	<ul style="list-style-type: none"> ▶ 도로교통법('18.02.09. 법률 제15364호) ▶ 경찰청과그소속기관직제('18.02.20. 대통령령 제28671호) ▶ 도로교통법('18.03.27. 법률 제15530호) ▶ 경찰청과그소속기관직제('18.03.30. 대통령령 제28760호) ▶ 도로교통법시행령('18.04.24. 대통령령 제28814호) ▶ 경찰공무원보건안전및복지기본법시행령('18.04.24. 대통령령제28815호) ▶ 도로교통법 시행규칙('18.04.25. 행정안전부령 제54호) ▶ 경찰공무원 임용령 시행규칙('18.05.02. 행정안전부령 제56호) ▶ '청원경찰법시행령('18.05.15. 대통령령 제28884호) ▶ 경찰공무원 승진임용 규정('18.06.12. 대통령령 제28954호) ▶ 도로교통법('18.06.12. 법률 제15629호) ▶ 경찰공무원 승진임용 규정 시행규칙('18.06.19. 행정안전부령 제61호)



연 도 별	내 용
2018	<ul style="list-style-type: none"> ▶ 경찰공무원 임용령('18.07.03. 대통령령 제29018호) ▶ 경찰위원회규정('18.07.03. 대통령령 제29019호) ▶ 도로교통법시행령('18.08.07. 대통령령 제29081호) ▶ 경찰공무원 임용령 시행규칙('18.09.06. 행정안전부령 제73호) ▶ 경찰공무원 승진임용 규정('18.09.18. 대통령령 제29170호) ▶ 청원경찰법('18.09.18. 법률 제15765호) ▶ 경찰공무원 승진임용 규정 시행규칙('18.09.19. 행정안전부령 제75호) ▶ 도로교통법시행령('18.09.28. 대통령령 제29193호) ▶ 도로교통법 시행규칙('18.09.28. 행정안전부령 제76호) ▶ 경찰복제에관한규칙('18.10.12. 행정안전부령 제78호) ▶ 도로교통법('18.10.16. 법률 제15807호) ▶ 경찰공무원 승진임용 규정('18.11.20. 대통령령 제29288호) ▶ 경찰공무원 승진임용 규정 시행규칙('18.11.20. 행정안전부령 제83호) ▶ 경찰청과그소속기관직제('18.11.27. 대통령령 제19308호) ▶ 도로교통법 시행규칙('18.12.31. 행정안전부령 제90호)
2019	<ul style="list-style-type: none"> ▶ 의무경찰대 설치 및 운영에 관한 법률 시행령 일부개정령('19.1.15. 대통령령 제29486호) ▶ 경찰청과 그 소속기관 직제 시행규칙 일부개정령('19.2.26. 행정안전부령 제104호) ▶ 경비업법 시행령 일부개정령('19.3.12. 대통령령 제29611호) ▶ 도로교통법 시행령 일부개정령('19.3.26. 대통령령 제29654호) ▶ 경찰대학의 학사운영에 관한 규정 일부개정령('19.3.26. 대통령령 제29655호) ▶ 도로교통법 시행규칙 일부개정령('19.3.28. 행정안전부령 제108호) ▶ 도로교통법 시행령 일부개정령('19.4.16. 대통령령 제29702호) ▶ 경비업법 일부개정법률('19.4.16. 법률 제16316호) ▶ 도로교통법 시행규칙 일부개정령('19.4.17. 행정안전부령 제109호) ▶ 경비업법 시행규칙 일부개정령('19.4.23. 행정안전부령 제112호) ▶ 경찰공무원 승진임용 규정 시행규칙 일부개정령('19.4.25. 행정안전부령 제114호) ▶ 도로교통법 시행규칙 일부개정령('19.4.30. 행정안전부령 제115호) ▶ 도로교통법 시행령 일부개정령('19.4.30. 대통령령 제29720호) ▶ 청원경찰법 시행령 일부개정령('19.5.14. 대통령령 제29756호) ▶ 경찰청과 그 소속기관 직제 시행규칙 일부개정령('19.5.7. 행정안전부령 제116호)

연 도 별	내 용
2019	<ul style="list-style-type: none"> ▶ 도로교통법 시행규칙 일부개정령('19.6.14. 행정안전부령 제123호) ▶ 경찰청과 그 소속기관 직제 시행규칙 일부개정령('19.6.25. 행정안전부령 제126호) ▶ 경찰관직무집행법시행령 일부개정령('19.6.25. 대통령령 제29900호) ▶ 경찰공무원 임용령 시행규칙 일부개정령('19.7.2. 행정안전부령 제127호) ▶ 경찰위원회규정 일부개정령('19.7.23. 대통령령 제30003호) ▶ 경찰청과 그 소속기관 직제 시행규칙 일부개정령('19.8.13. 행정안전부령 제133호) ▶ 도로교통법 시행규칙 일부개정령('19.8.26. 행정안전부령 제134호) ▶ 의무경찰대 설치 및 운영에 관한 법률 시행령 일부개정령('19.8.27. 대통령령 제30055호) ▶ 경찰공무원 징계령 일부개정령('19.8.6. 대통령령 제30020호) ▶ 총포·도검·화약류 등의 안전관리에 관한 법률 시행령 일부개정령('19.9.17. 대통령령 제30081호) ▶ 총포·도검·화약류 등의 안전관리에 관한 법률 시행규칙 일부개정령('19.9.19. 행정안전부령 제137호) ▶ 경찰청과 그 소속기관 직제 시행규칙 일부개정령('19.9.20. 행정안전부령 제138호) ▶ 경찰공무원 승진임용 규정 시행규칙 일부개정령('19.10.29. 행정안전부령 제140호) ▶ 경찰공무원 승진임용 규정 일부개정령('19.11.5. 대통령령 제30196호) ▶ 경찰공무원 임용령 일부개정령('19.11.5. 대통령령 제30201호) ▶ 경찰공무원법 일부개정법률('19.12.3. 법률 제16668호) ▶ 화염병 사용 등의 처벌에 관한 법률 일부개정법률('19.12.3. 법률 제16669호) ▶ 총포·도검·화약류 등의 안전관리에 관한 법률 일부개정법률('19.12.3. 법률 제16670호) ▶ 경찰청과 그 소속기관 직제 시행규칙 일부개정령('19.12.4. 행정안전부령 제144호) ▶ 경찰공무원 승진임용 규정 일부개정령('19.12.24. 대통령령 제30270호) ▶ 경찰공무원 임용령 일부개정령('19.12.24. 대통령령 제30271호) ▶ 도로교통법 일부개정법률('19.12.24. 법률 제16830호) ▶ 규제 재검토기한 설정 해제를 위한 3개 법령의 일부개정에 관한 행정안전부령('19.12.31. 행정안전부령 제154호)
2020	<ul style="list-style-type: none"> ▶ 위해성 경찰장비의 사용기준 등에 관한 규정 일부개정령('20.1.7. 대통령령 제30328호) ▶ 총포·도검·화약류 등의 안전관리에 관한 법률 시행규칙 일부개정령('20.2.13. 부령 제158호) ▶ 경찰공무원 특수지근무수당 지급규칙 일부개정령('20.2.20. 부령 제159호) ▶ 경찰청과 그 소속기관 직제 시행규칙 일부개정령('20.2.25. 부령 제162호) ▶ 도로교통법 시행규칙 일부개정령('20.2.28. 부령 제164호) ▶ 어린이·노인 및 장애인 보호구역의 지정 및 관리에 관한 규칙 일부개정령('20.3.25. 부령 제174호) ▶ 도로교통법 시행규칙 일부개정령('20.3.25. 부령 제172호)



연 도 별	내 용
2020	<ul style="list-style-type: none"> ▶ 대한민국재향경우회법 일부개정법률(‘20.3.31. 법률 제17167호) ▶ 경찰청과 그 소속기관 직제 시행규칙 일부개정령(‘20.3.31. 부령 제176호) ▶ 청원경찰법 시행령 일부개정령(‘20.4.7. 대통령령 제30603호) ▶ 도로교통법 시행령 일부개정령(‘20.4.21. 대통령령 제30624호) ▶ 도로교통법 일부개정법률(‘20.5.26. 법률 제17311호) ▶ 집회 및 시위에 관한 법률 일부개정법률(‘20.6.9. 법률 제17393호) ▶ 도로교통법 일부개정법률(‘20.6.9. 법률 제17371호) ▶ 경찰공무원법 일부개정법률(‘20.6.9. 법률 제17368호) ▶ 경찰공무원 징계령 일부개정령(‘20.6.16. 대통령령 제30783호) ▶ 경찰공무원 승진임용 규정 일부개정령(‘20.6.23. 대통령령 제30796호) ▶ 경찰공무원 승진임용 규정 시행규칙 일부개정령(‘20.6.29. 부령 제189호) ▶ 경찰공무원 임용령 시행규칙 일부개정령(‘20.7.14. 부령 제191호) ▶ 집회 및 시위에 관한 법률 시행령 일부개정령(‘20.9.1. 대통령령 제30983호) ▶ 도로교통법 시행규칙 일부개정령(‘20.9.25. 부령 제202호) ▶ 도로교통법 시행규칙 일부개정령(‘20.10.7. 부령 제205호) ▶ 도로교통법 일부개정법률(‘20.10.20. 법률 제17514호) ▶ 경찰공무원 승진임용 규정 시행규칙 일부개정령(‘20.10.21. 부령 제207호) ▶ 경찰공무원 임용령 일부개정령(‘20.10.27. 대통령령 제31126호) ▶ 경찰청과 그 소속기관 직제 시행규칙 일부개정령(‘20.10.30. 부령 제208호) ▶ 의무경찰대 설치 및 운영에 관한 법률 시행령 일부개정령(‘20.11.10. 대통령령 제31146호) ▶ 도로교통법 시행령 일부개정령(‘20.11.10. 대통령령 제31145호) ▶ 도로교통법 시행규칙 일부개정령(‘20.11.27. 부령 제211호) ▶ 도로교통법 시행령 일부개정령(‘20.12.1. 대통령령 제31202호) ▶ 실종아동등의 보호 및 지원에 관한 법률 일부개정법률(‘20.12.8. 법률 제17575호) ▶ 도로교통법 시행규칙 일부개정령(‘20.12.10. 부령 제217호) ▶ 경찰공무원 임용령 일부개정령(‘20.12.10. 대통령령 제31255호) ▶ 경찰법 전부개정법률(‘20.12.22. 법률 제17689호) ▶ 경찰관 직무집행법 일부개정법률(‘20.12.22. 법률 제17688호) ▶ 경찰공무원법 전부개정법률(‘20.12.22. 법률 제17687호) ▶ 경찰공무원 승진임용 규정 일부개정령(‘20.12.31. 대통령령 제31352호)

연 도 별	내 용
2020	<ul style="list-style-type: none"> ▶ 경찰공무원 임용령 일부개정령('20.12.31. 대통령령 제3135호) ▶ 국가경찰과 자치경찰의 조직 및 운영에 관한 법률 제14조제10항에 따른 긴급하고 중요한 사건의 범위 등에 관한 규정('20.12.31. 대통령령 제31350호) ▶ 자치경찰사무와 시·도자치경찰위원회의 조직 및 운영 등에 관한 규정('20.12.31. 대통령령 제31349호) ▶ 경찰수사규칙('20.12.31. 부령 제233호) ▶ 경찰청과 그 소속기관 직제 시행규칙 전부개정령('20.12.31. 부령 제230호) ▶ 경찰공무원 임용령 시행규칙 일부개정령('20.12.31. 부령 제224호) ▶ 도로교통법 시행규칙 일부개정령('20.12.31. 부령 제223호)
2021	<ul style="list-style-type: none"> ▶ 도로교통법 일부개정법률('21.1.12. 법률 제17891호) ▶ 경찰공무원 임용령 시행규칙 일부개정령('21.2.3. 부령 제239호) ▶ 시·도자치경찰위원회에 두는 경찰공무원의 정원에 관한 규정 시행규칙 일부개정령('21.3.15. 부령 제242호) ▶ 의무경찰대 설치 및 운영에 관한 법률 일부개정법률('21.3.23. 법률 제17961호) ▶ 경찰관의 정보수집 및 처리 등에 관한 규정('21.3.23. 대통령령 제31555호) ▶ 국가경찰과 자치경찰의 조직 및 운영에 관한 법률 일부개정법률('21.3.30. 법률 제17990호) ▶ 경찰청과 그 소속기관직제 일부개정령('21.3.30. 대통령령 제31565호) ▶ 경찰청과 그 소속기관 직제 시행규칙 일부개정령('21.3.30. 부령 제245호) ▶ 청원경찰법 시행규칙 일부개정령('21.3.30. 부령 제246호) ▶ 경찰공무원 보건안전 및 복지 기본법 일부개정법률('21.4.20. 법률 제18085호) ▶ 도로교통법 시행규칙 일부개정령('21.4. 21. 부령 제249호) ▶ 청원경찰법 시행령 일부개정령('21.5.4. 대통령령 제31665호) ▶ 도로교통법 시행령 일부개정령('21.5.11. 대통령령 제31679호) ▶ 도로교통법 시행규칙 일부개정령('21.5.13. 부령 제251호) ▶ 의무경찰대 설치 및 운영에 관한 법률 시행령 일부개정령('21.5.18. 대통령령 제31689호) ▶ 실종아동등의 보호 및 지원에 관한 법률 시행령 일부개정령('21.6.8. 대통령령 제31734호) ▶ 자치경찰사무와 시·도자치경찰위원회의 조직 및 운영 등에 관한 규정 일부개정령('21.6.8. 대통령령 제31733호) ▶ 시·도자치경찰위원회에 두는 경찰공무원의 정원에 관한 규정 시행규칙 일부개정령('21.6.10. 부령 제260호) ▶ 경찰공무원 임용령 일부개정령('21.7.6. 대통령령 제31869호) ▶ 도로교통법 시행규칙 일부개정령('21.7.13. 부령 제270호) ▶ 경비업법 시행령 일부개정령('21.7.13. 대통령령 제31884호) ▶ 경비업법 시행규칙 일부개정령('21.7.13. 부령 제269호)



연 도 별	내 용
2021	<ul style="list-style-type: none"> ▶ 경찰청과 그 소속기관 직제 시행규칙 일부개정령('21.7.30. 부령 제272호) ▶ 청원경찰법 시행령 일부개정령('21.8.24. 대통령령 제31948호) ▶ 경찰공무원 승진임용 규정 일부개정령('21.8.31. 대통령령 제31956호) ▶ 경찰청과 그 소속기관 직제 일부개정령('21.9.24. 대통령령 제31999호) ▶ 경찰청과 그 소속기관 직제 시행규칙 일부개정령('21.9.24. 부령 제279호) ▶ 경찰관 직무집행법 일부개정법률('21.10.19. 법률 제18488호) ▶ 도로교통법 일부개정법률('21.10.19. 법률 제18491호) ▶ 도로교통법 시행령 일부개정령('21.10.19. 대통령령 제32068호) ▶ 경찰공무원 승진임용 규정 시행규칙('21.10.20. 부령 제281호) ▶ 도로교통법 시행규칙 일부개정령('21.10.21. 부령 제280호) ▶ 경찰청과 그 소속기관 직제 일부개정령('21.11.23. 대통령령 제32140호) ▶ 경찰청과 그 소속기관 직제 시행규칙 일부개정령('21.11.23. 부령 제287호) ▶ 경찰청과 그 소속기관 직제 시행규칙 일부개정령('21.12.14. 부령 제291호) ▶ 경찰제복 및 경찰장비의 규제에 관한 법률 시행규칙 일부개정령('21.12.20. 부령 제293호) ▶ 경찰공무원 임용령 일부개정령('21.12.28. 대통령령 제32263호) ▶ 경찰청과 그 소속기관 직제 시행규칙 일부개정령('21.12.31. 부령 제297호)
2022	<ul style="list-style-type: none"> ▶ 도로교통법 일부개정법률('22.1.11. 법률 제18741호) ▶ 자치경찰사무와 시·도자치경찰위원회의 조직 및 운영 등에 관한 규정('22.1.18. 대통령령 제32341호) ▶ 도로교통법 시행규칙('22.1.21. 부령 제317호) ▶ 경찰관 직무집행법 일부개정법률('22.2.3. 법률 제18807호) ▶ 경찰공무원 임용령 시행규칙('22.2.16. 부령 제318호) ▶ 경찰청과 그 소속기관 직제('22.2.22. 대통령령 제32483호) ▶ 경찰청과 그 소속기관 직제 시행규칙('22.2.22. 부령 제321호) ▶ 도로교통법 시행령('22.4.19. 대통령령 제32584호) ▶ 도로교통법 시행규칙('22.4.20. 부령 제328호) ▶ 어린이·노인 및 장애인 보호구역의 지정 및 관리에 관한 규칙('22.4.20. 부령 제329호) ▶ 자율방범대 설치 및 운영에 관한 법률 제정('22.4.26. 법률 제18848호) ▶ 청원경찰법 시행령('22.5.3. 대통령령 제32617호) ▶ 도로교통법 시행령('22.7.11. 대통령령 제32793호) ▶ 도로교통법 시행규칙('22.7.11. 부령 제341호) ▶ 경찰청과 그 소속기관 직제 시행규칙('22.8.1. 부령 제347호)

연 도 별	내 용
2022	<ul style="list-style-type: none"> ▶ 경찰공무원 승진임용 규정('22.10.11. 대통령령 제32949호) ▶ 도로교통법 시행규칙('22.10.20. 부령 제353호) ▶ 도로교통법 시행령('22.10.25. 대통령령 제32960호) ▶ 국가경찰과 자치경찰의 조직 및 운영에 관한 법률 일부개정법률('22.11.15. 법률 제19023호) ▶ 경비업법 일부개정법률('22.11.15. 법률 제19021호) ▶ 청원경찰법 일부개정법률('22.11.15. 법률 제19033호) ▶ 경찰청과 그 소속기관 직제('22.12.29. 대통령령 제33175호) ▶ 경찰청과 그 소속기관 직제 시행규칙('22.12.29. 부령 제368호) ▶ 도로교통법 시행규칙('22.12.30. 부령 제365호)
2023	<ul style="list-style-type: none"> ▶ 도로교통법 일부개정법률('23.1.3. 법률 제19158호) ▶ 경찰공무원 승진임용 규정('23.1.3. 대통령령 제33197호) ▶ 시·도자치경찰위원회에 두는 경찰공무원의 정원에 관한 규정 시행규칙('23.2.14. 부령 제379호) ▶ 도로교통법 일부개정법률('23.4.18. 법률 제19357호) ▶ 경찰청과 그 소속기관 직제('23.4.18. 대통령령 제33413호) ▶ 경찰청과 그 소속기관 직제 시행규칙('23.4.18. 부령 제396호) ▶ 자율방범대 설치 및 운영에 관한 법률 시행령('23.4.25. 대통령령 제33427호) ▶ 청원경찰법 시행령('23.4.25. 대통령령 제33428호) ▶ 자율방범대 설치 및 운영에 관한 법률 시행규칙('23.5.4. 부령 제401호) ▶ 경찰공무원 임용령('23.6.7. 대통령령 제33508호) ▶ 도로교통법 시행령('23.6.20. 부령 제33547호) ▶ 도로교통법 시행규칙('23.6.20. 부령 제405호) ▶ 경찰청과 그 소속기관 직제('23.6.27. 대통령령 제33571호) ▶ 경찰청과 그 소속기관 직제 시행규칙('23.6.27. 부령 제410호) ▶ 어린이·노인 및 장애인 보호구역의 지정 및 관리에 관한 규칙('23.7.4. 부령 제416호) ▶ 도로교통법 시행규칙('23.7.4. 부령 제415호) ▶ 경찰공무원 승진임용 규정 시행규칙('23.7.17. 부령 제417호) ▶ 경찰공무원법 일부개정법률('23.8.16. 법률 제19626호) ▶ 재일교포 복송저지 특수임무수행자 보상에 관한 법률 일부개정법률('23.8.16. 법률 제19635호) ▶ 경찰공무원 승진임용 규정('23.8.22. 대통령령 제33674호) ▶ 경찰공무원 승진임용 규정 시행규칙('23.8.30. 부령 제425호) ▶ 경찰청과 그 소속기관 직제 시행규칙('23.8.30. 부령 제427호)



연 도 별	내 용
2023	<ul style="list-style-type: none"> ▶ 경찰공무원 임용령('23.10.10. 대통령령 제33799호) ▶ 집회 및 시위에 관한 법률 시행령('23.10.17. 대통령령 제33811호) ▶ 경찰청과 그 소속기관 직제('23.10.17. 대통령령 제33812호) ▶ 도로교통법 시행령('23.10.17. 대통령령 제33813호) ▶ 도로교통법 시행규칙('23.10.19. 부령 제431호) ▶ 어린이·노인 및 장애인 보호구역의 지정 및 관리에 관한 규칙('23.10.19. 부령 제432호) ▶ 도로교통법 일부개정법률('23.10.24. 법률 제19745호) ▶ 경찰청과 그 소속기관 직제 시행규칙('23.10.30. 부령 제434호) ▶ 경찰공무원 보건안전 및 복지 기본법 시행령('23.12.12. 대통령령 제33939호) ▶ 도로교통법 시행령('23.12.19. 대통령령 제33985호) ▶ 경찰공무원 승진임용 규정('23.12.19. 대통령령 제33986호) ▶ 어린이·노인 및 장애인 보호구역의 지정 및 관리에 관한 규칙('23.12.29. 부령 제441호) ▶ 경찰청과 그 소속기관 직제 시행규칙('23.12.29. 부령 제445호)

경찰청

```

graph TD
    KCT[경찰청장] --> KS[감사관]
    KCT --> DB[대변인]
    KCT --> CZ[차장]
    KCT --> GKS[국가수사본부장]

    KS --> KS_L[감사담당관]
    KS --> KS_M[감찰담당관]
    KS --> KS_R[인권보호담당관]

    DB --> DB_L[홍보담당관]
    DB --> DB_R[디지털소통팀]

    CZ --> KMS[경무인사기획관]
    CZ --> KHP[기획조정관]
    CZ --> KGL[국제협력관]

    KMS --> KMS_L[경무담당관]
    KMS --> KMS_M[인사담당관]
    KMS --> KMS_R1[교육정책담당관]
    KMS --> KMS_R2[복지정책담당관]
    KMS --> KMS_R3[양성평등정책담당관]

    KHP --> KHP_L[혁신기획조정담당관]
    KHP --> KHP_M[재정담당관]
    KHP --> KHP_R1[규제개혁법무담당관]
    KHP --> KHP_R2[정책지원담당관]

    KGL --> KGL_L[국제협력담당관]
    KGL --> KGL_R[국제공조담당관]

    GKS --> SKID[수사인권담당관]
    GKS --> SHK[수사기획조정관]
    SHK --> SHK_L[수사기획담당관]
    SHK --> SHK_R[수사심사정책담당관]

    CZ --> MZC[미래차안전정책국]
    CZ --> BCDC[범죄예방대응국]
    CZ --> SACC[생활안전교통국]
    CZ --> EACC[여성안전관리특별대책관]
    CZ --> KB[경비국]
    CZ --> CIPC[치안정보국]
    CZ --> CISC[치안정보심의관]
    CZ --> SC[수사국]
    CZ --> SCIS[사이버수사심의관]
    CZ --> HC[형사국]
    CZ --> HCIS[과학수사심의관]
    CZ --> ANSC[안보수사국]
    CZ --> ANSIS[안보수사심의관]

    MZC --> MZC_L[미래차안전정책과]
    MZC --> MZC_M[정보회기반과]
    MZC --> MZC_R1[장비운영과]
    MZC --> MZC_R2[과학치안산업팀]
    MZC --> MZC_R3[데이터정책팀]
    MZC --> MZC_R4[과학기술개발과]

    BCDC --> BCDC_L[범죄예방정책과]
    BCDC --> BCDC_M1[지역경찰운영과]
    BCDC --> BCDC_M2[지역경찰영량강화과]
    BCDC --> BCDC_R[치안상황관리관]

    SACC --> SACC_L[교통기획과]
    SACC --> SACC_M1[교통안전과]
    SACC_M2[자차경찰과]
    SACC --> SACC_R1[여성안전기획과]
    SACC --> SACC_R2[청소년보호과]

    EACC --> EACC_L[여성안전관리특별대책팀]

    KB --> KB_L[경비과]
    KB --> KB_M[위기관리센터]
    KB --> KB_R1[경호과]
    KB --> KB_R2[항공과]

    CIPC --> CIPC_L[치안정보상황과]
    CIPC --> CIPC_M1[치안정보분석과]
    CIPC --> CIPC_R[치안정보협력과]

    SC --> SC_L1[경제범죄수사과]
    SC --> SC_L2[반부패공공범죄수사과]
    SC --> SC_M1[중대범죄수사과]
    SC --> SC_M2[범죄정보과]
    SC --> SC_R1[사이버범죄수사관]
    SC --> SC_R2[사이버테러대응과]
    SC --> SC_R3[디지털포렌식센터]

    SCIS --> SCIS_L[사이버수사심의관]

    HC --> HC_L1[강력범죄수사과]
    HC --> HC_M1[미약조직범죄수사과]
    HC --> HC_M2[여성청소년범죄수사과]
    HC --> HC_R1[과학수사과]
    HC --> HC_R2[범죄분석과]

    HCIS --> HCIS_L[과학수사심의관]

    ANSC --> ANSC_L1[안보기획관리과]
    ANSC --> ANSC_M1[안보수사지휘과]
    ANSC --> ANSC_M2[안보수사1과]
    ANSC --> ANSC_M3[안보수사2과]

    ANSIS --> ANSIS_L[안보수사심의관]
  
```

경찰청장

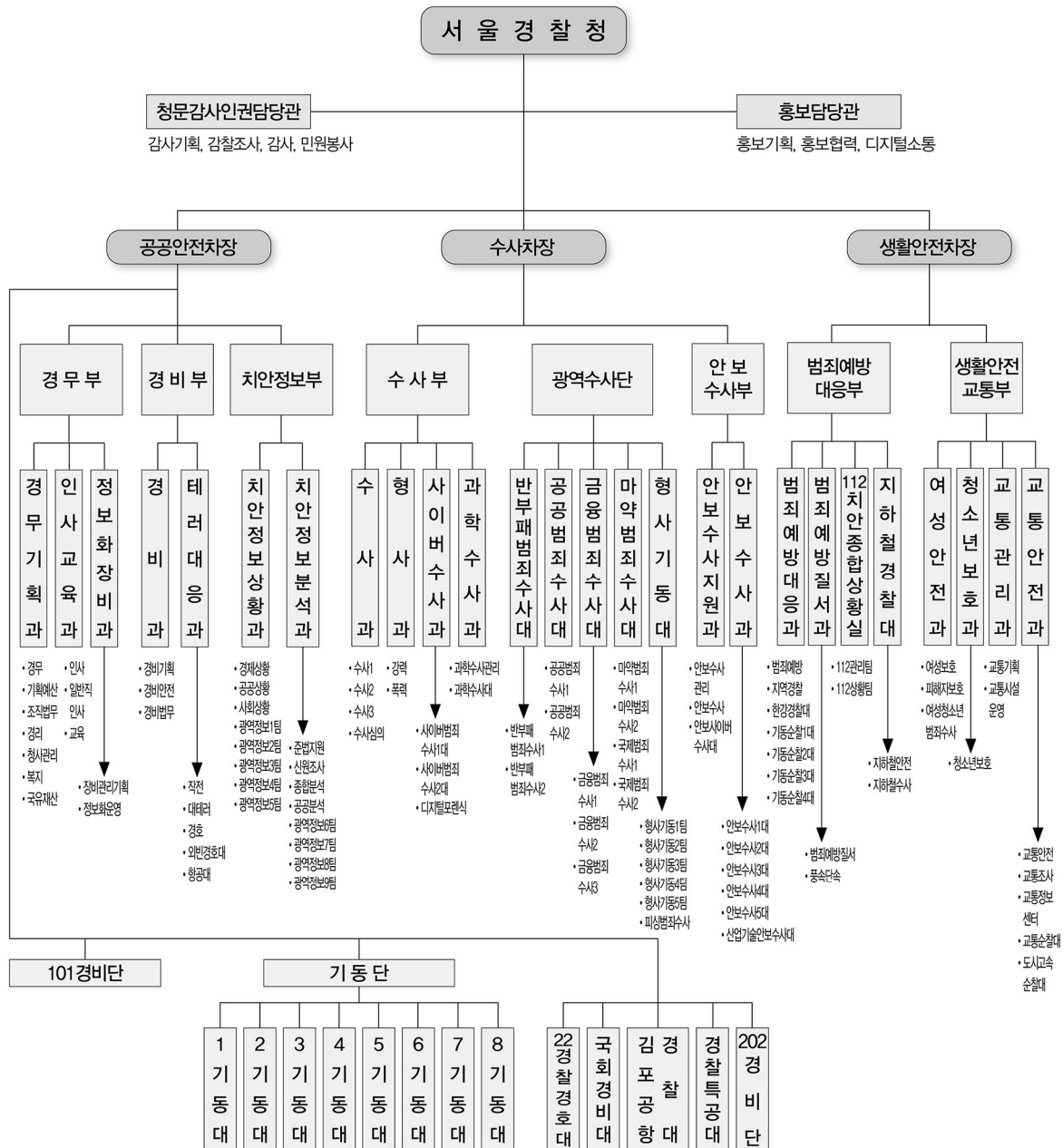
- 감사관**
 - 감사담당관
 - 감찰담당관
 - 인권보호담당관
- 대변인**
 - 홍보담당관
 - 디지털소통팀
- 차장**
 - 경무인사기획관**
 - 경무담당관
 - 인사담당관
 - 교육정책담당관
 - 복지정책담당관
 - 양성평등정책담당관
 - 기획조정관**
 - 혁신기획조정담당관
 - 재정담당관
 - 규제개혁법무담당관
 - 정책지원담당관
 - 국제협력관**
 - 국제협력담당관
 - 국제공조담당관
- 국가수사본부장**
 - 수사인권담당관**
 - 수사기획조정관**
 - 수사기획담당관
 - 수사심사정책담당관
- 미래차안전정책국**
 - 미래차안전정책과
 - 정보회기반과
 - 장비운영과
 - 과학치안산업팀
 - 데이터정책팀
 - 과학기술개발과
- 범죄예방대응국**
 - 범죄예방정책과
 - 지역경찰운영과
 - 지역경찰영량강화과
 - 치안상황관
- 생활안전교통국**
 - 교통기획과
 - 교통안전과
 - 자차경찰과
 - 여성안전기획과
 - 청소년보호과
- 여성안전관리특별대책관**
- 경비국**
 - 경비과
 - 위기관리센터
 - 경호과
 - 항공과
- 치안정보국**
 - 치안정보상황과
 - 치안정보분석과
 - 치안정보협력과
- 치안정보심의관**
- 수사국**
 - 경제범죄수사과
 - 반부패공공범죄수사과
 - 중대범죄수사과
 - 범죄정보과
 - 사이버범죄수사관
 - 사이버테러대응과
 - 디지털포렌식센터
- 사이버수사심의관**
- 형사국**
 - 강력범죄수사과
 - 미약조직범죄수사과
 - 여성청소년범죄수사과
 - 과학수사과
 - 범죄분석과
- 과학수사심의관**
- 안보수사국**
 - 안보기획관리과
 - 안보수사지휘과
 - 안보수사1과
 - 안보수사2과
- 안보수사심의관**

경찰대학 **경찰인재개발원** **중앙경찰학교** **경찰수사연수원** **경찰병원** **시·도경찰청**

498 혁신기획조정담당관실 조직계 02-3150-2502

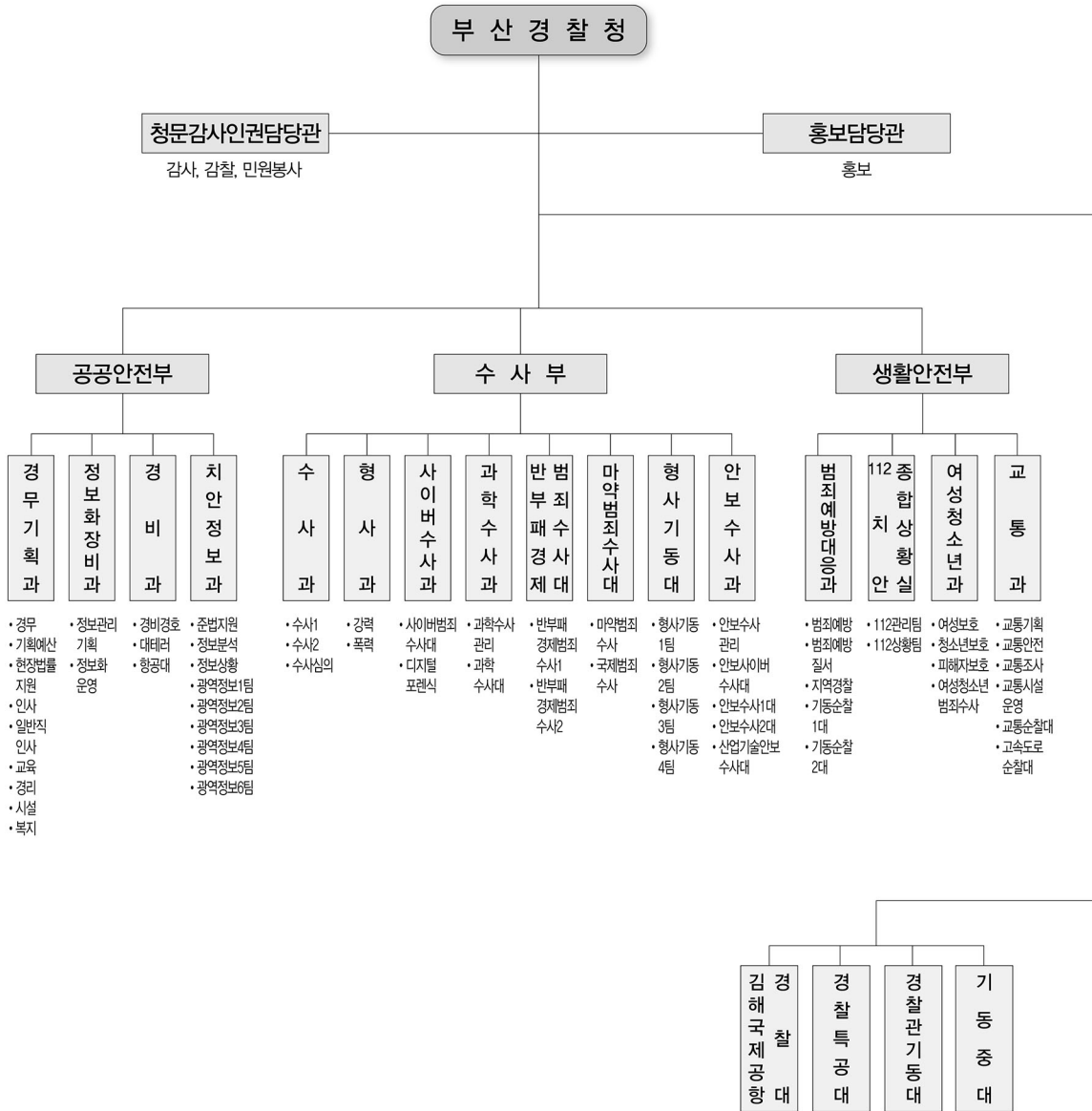
서울경찰청

□ 기구 : 3차장, 7부 1단 28과 101계 / 경찰서 31, 지구대 99, 파출소 144



부산경찰청

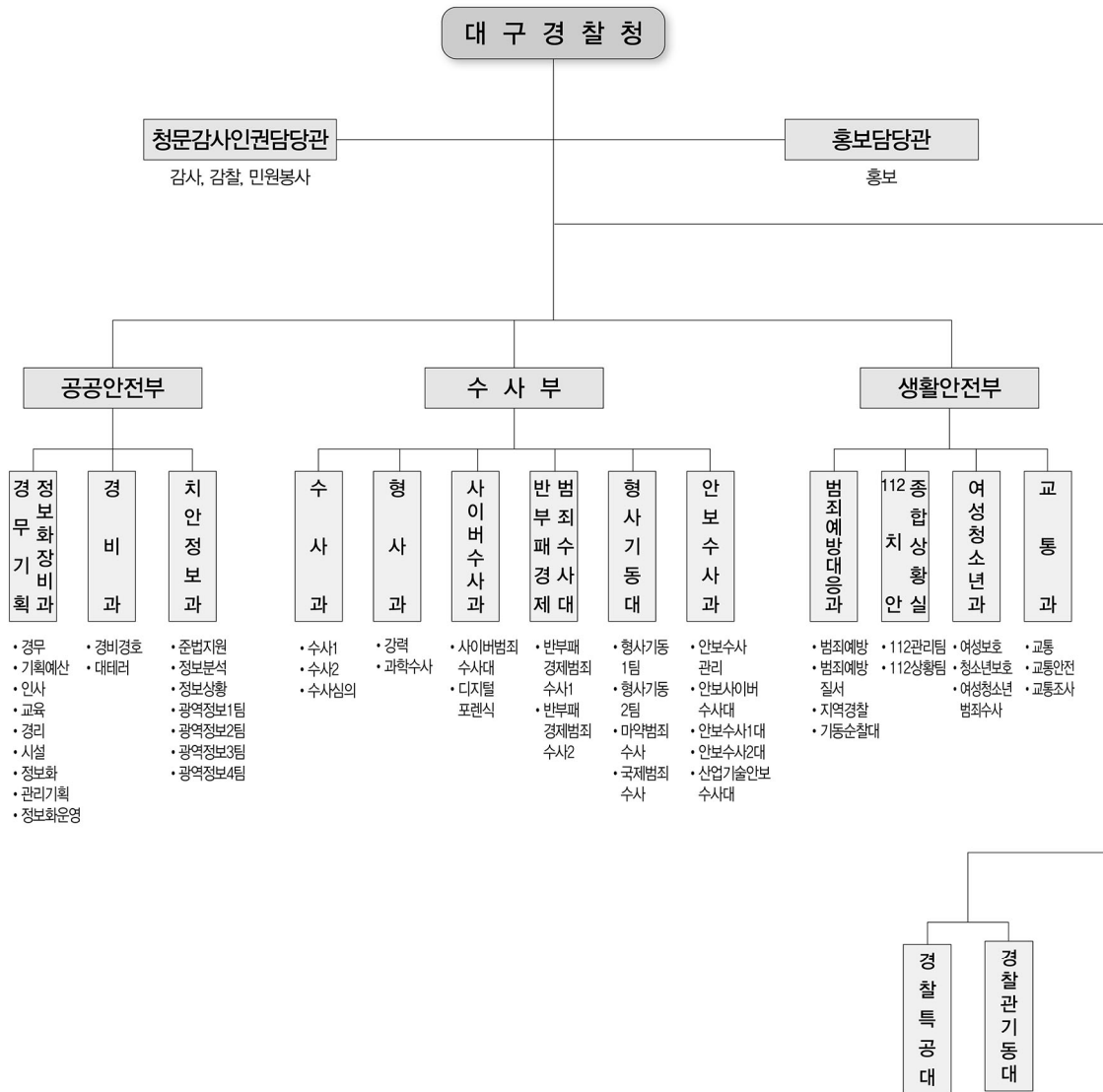
□ 기구 : 3부 18과 63계 / 경찰서 15, 지구대 48, 파출소 46





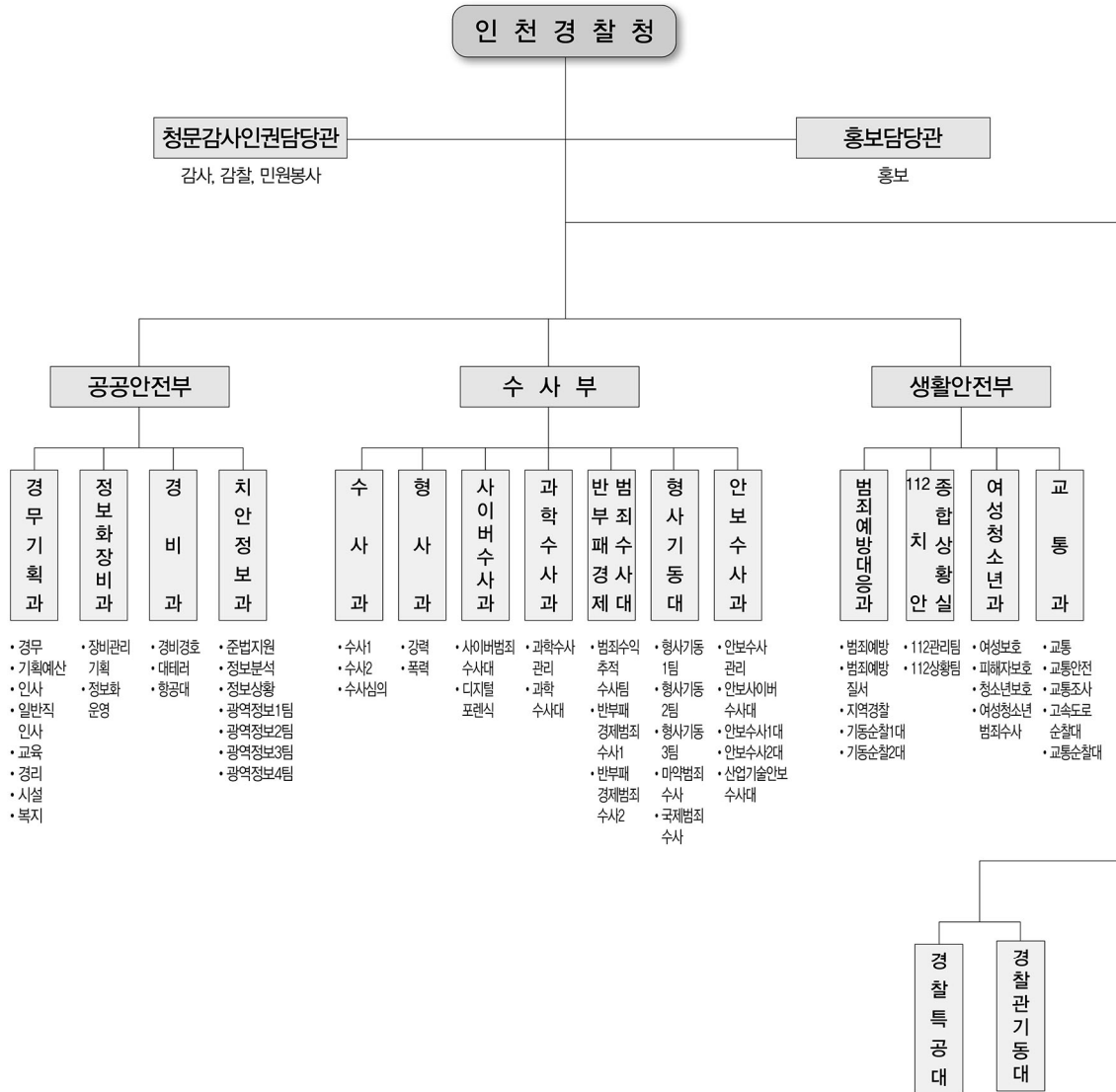
대구경찰청

□ 기구 : 3부 15과 51계 / 경찰서 10, 지구대 31, 파출소 51



인천 경찰청

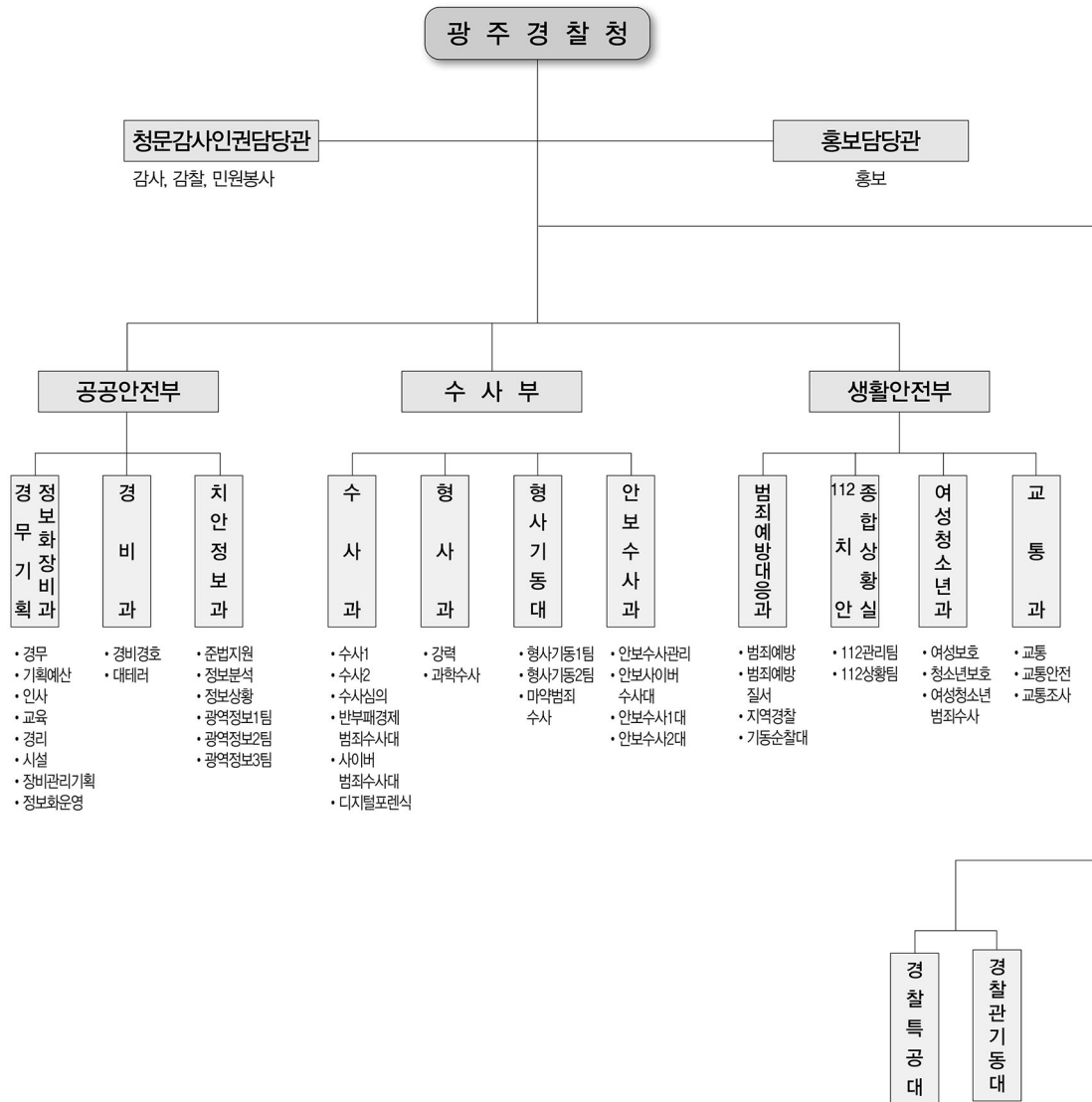
□ 기구 : 3부 17과 62계 / 경찰서 10, 지구대 41, 파출소 37





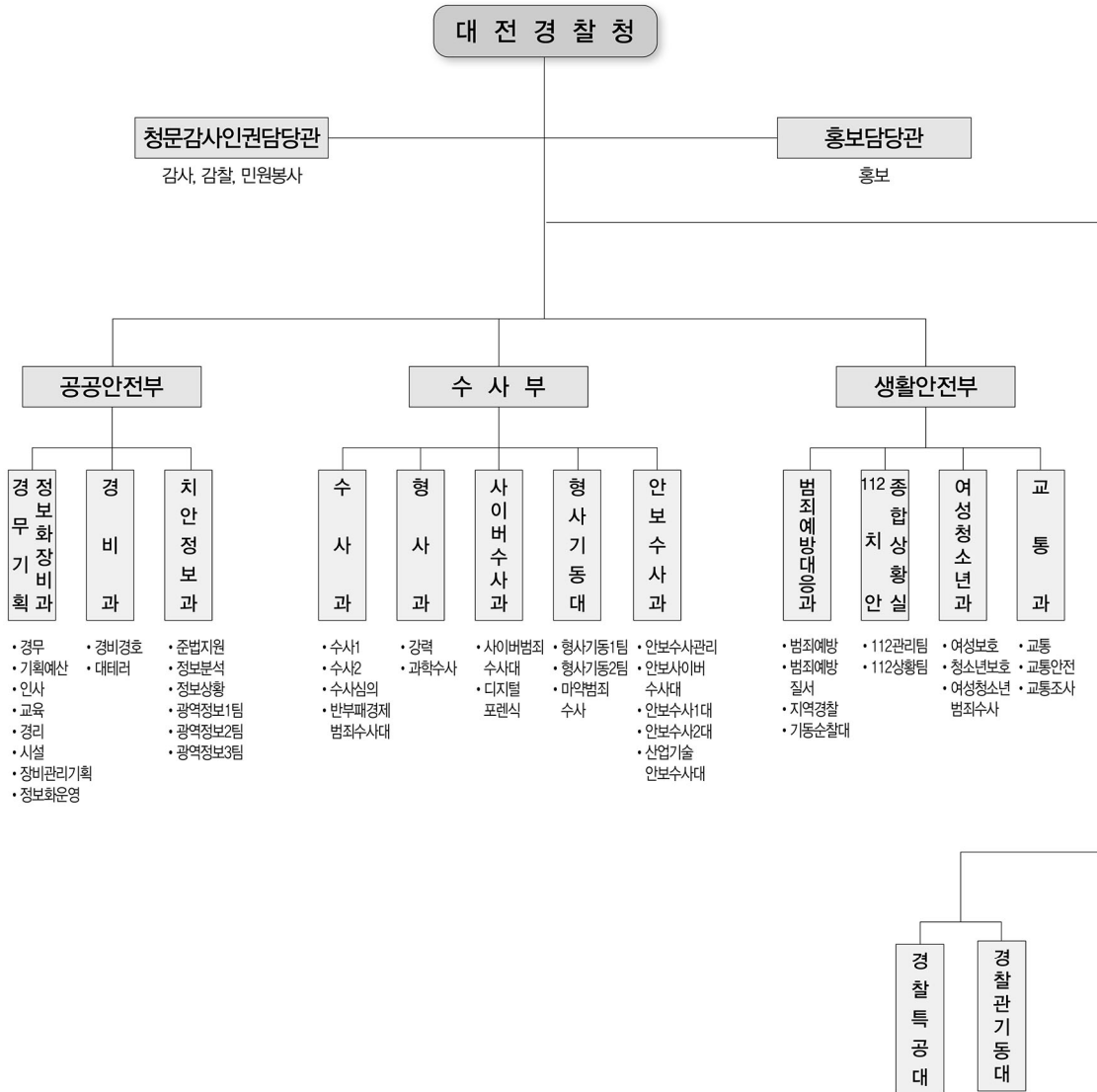
광 주 경 찰 청

□ 기구 : 3부 13과 47계 / 경찰서 5, 지구대 19, 파출소 21



대전경찰청

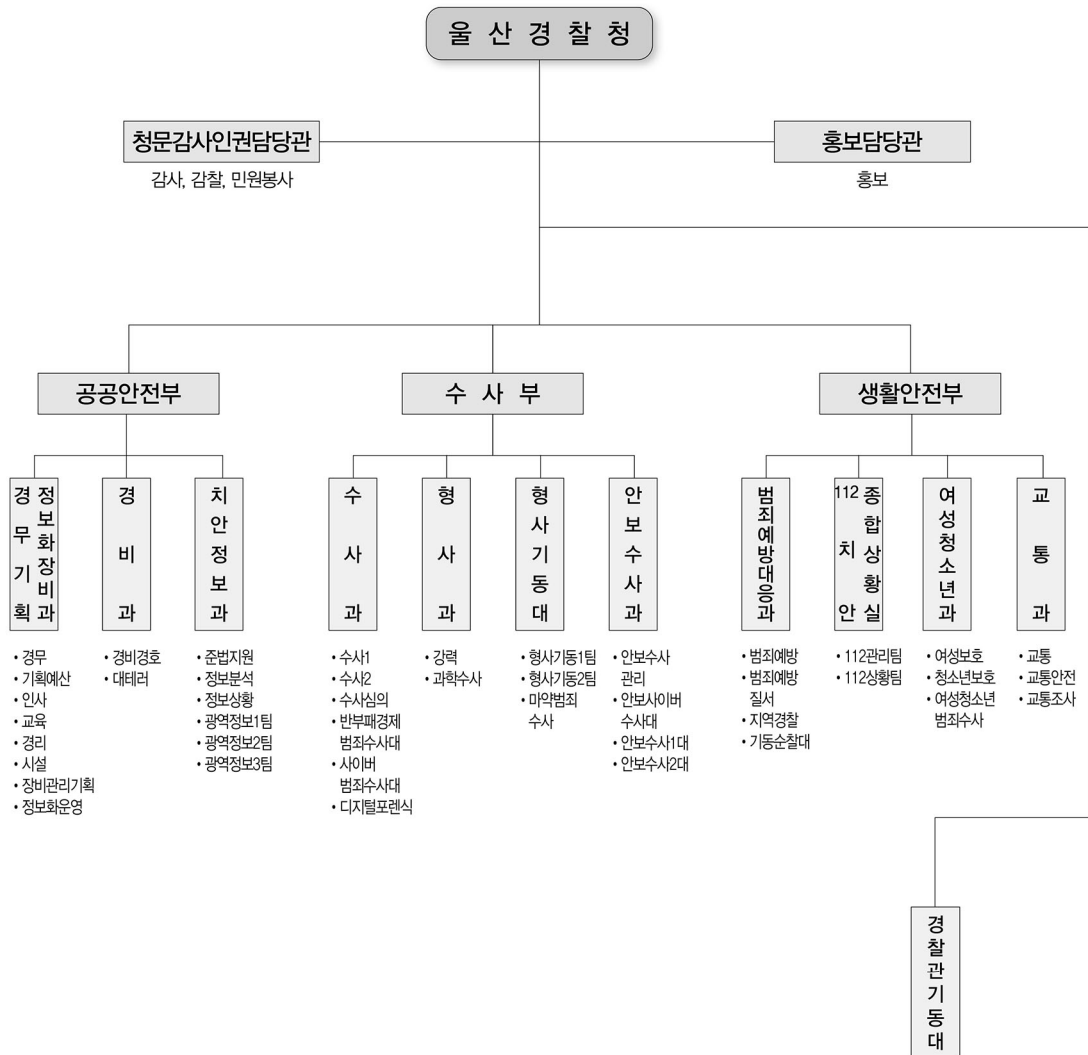
□ 기구 : 3부 14과 48계 / 경찰서 6, 지구대 23, 파출소 8





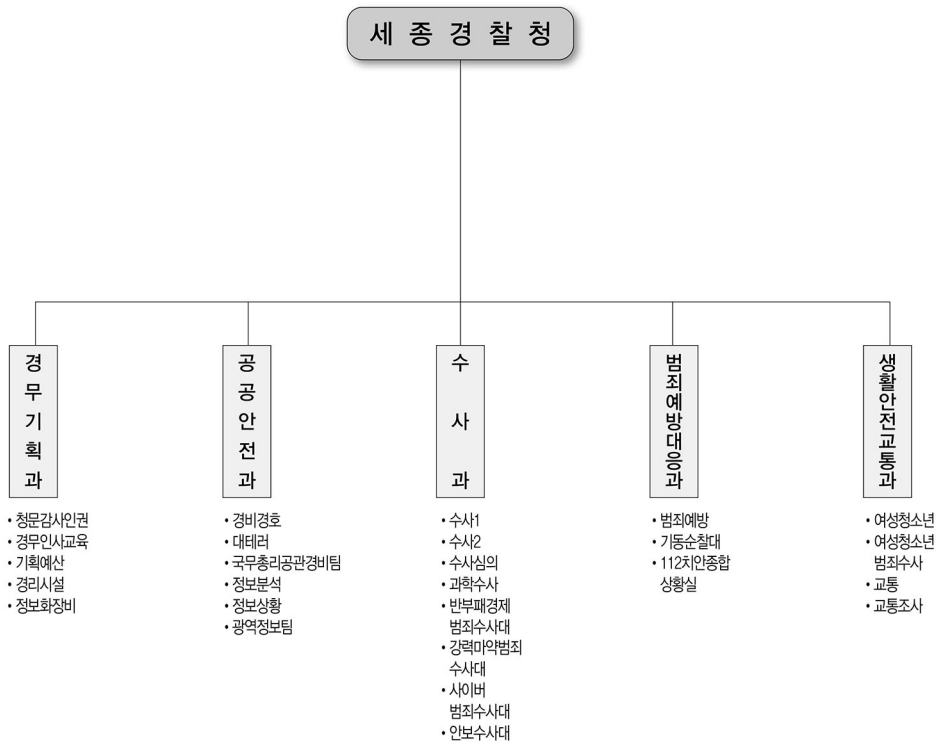
울 산 경 찰 청

□ 기구 : 3부 14과 47계 / 경찰서 5, 지구대 11, 파출소 20



세 종 경 찰 청

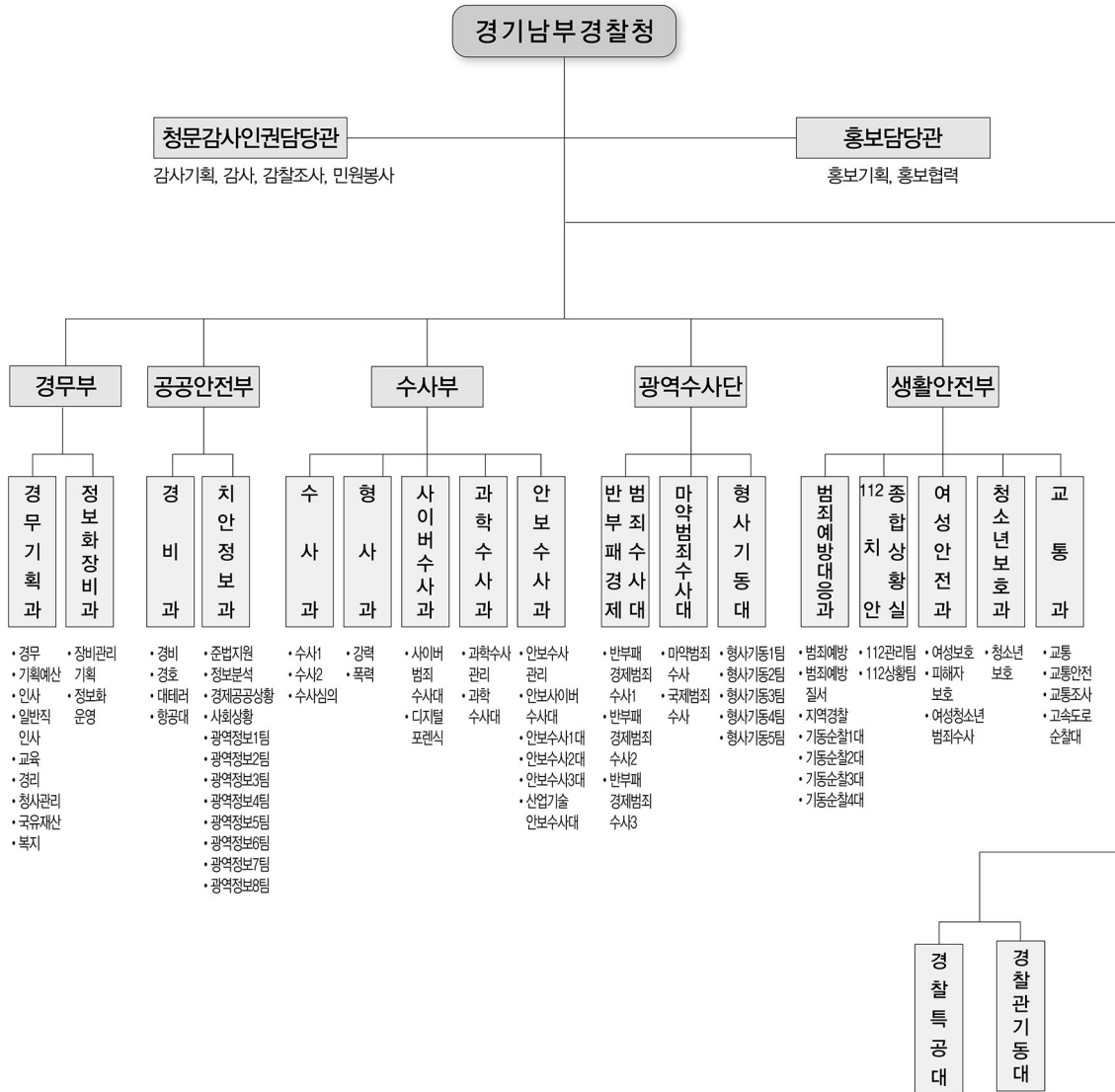
□ 기 구 : 5과 26계 / 경찰서 2, 지구대 4, 파출소 5





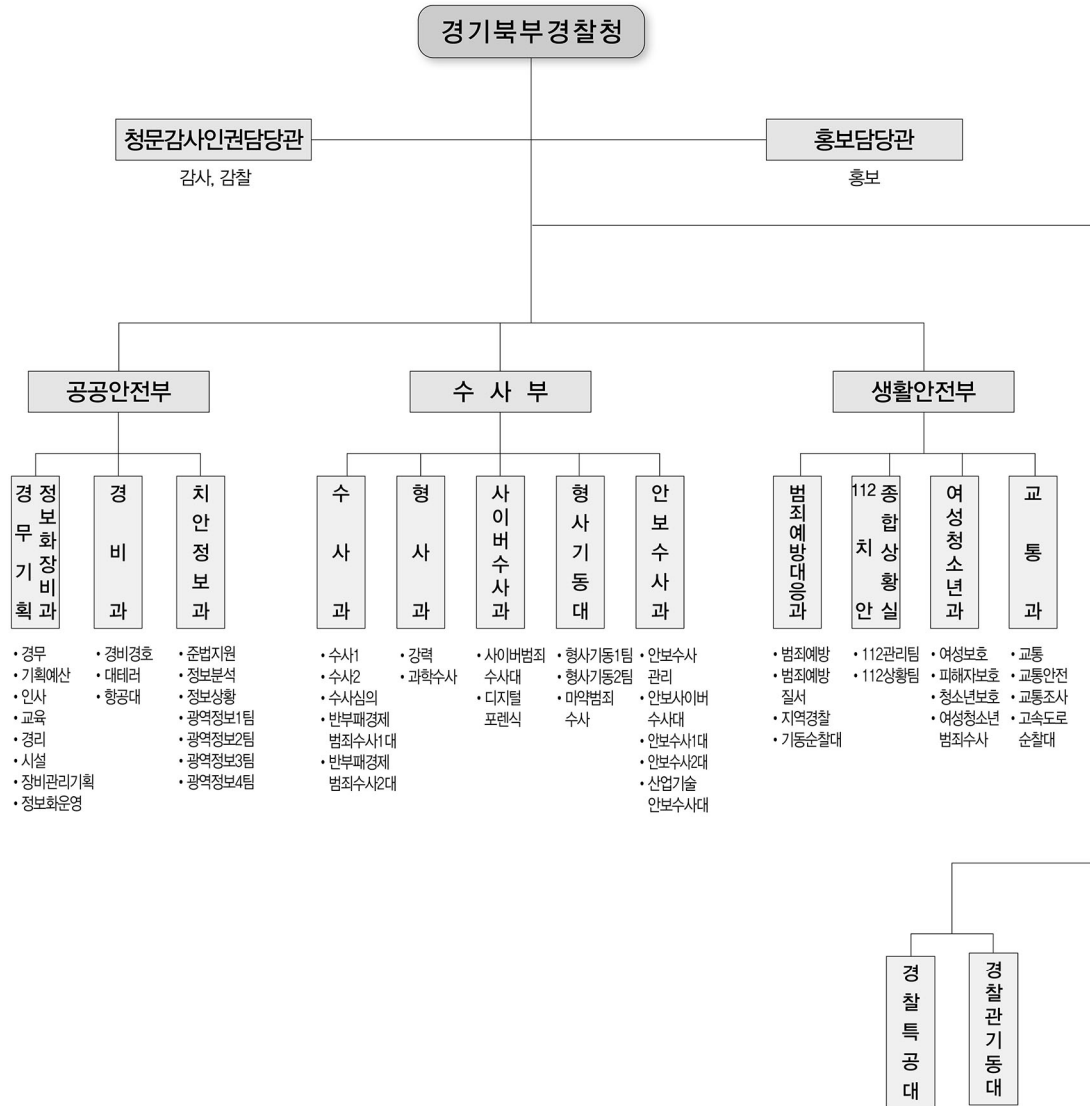
경 기 남 부 경 찰 청

□ 기구 : 4부 1단 19과 75계 / 경찰서 31, 지구대 98, 파출소 156



경 기 북 부 경 찰 청

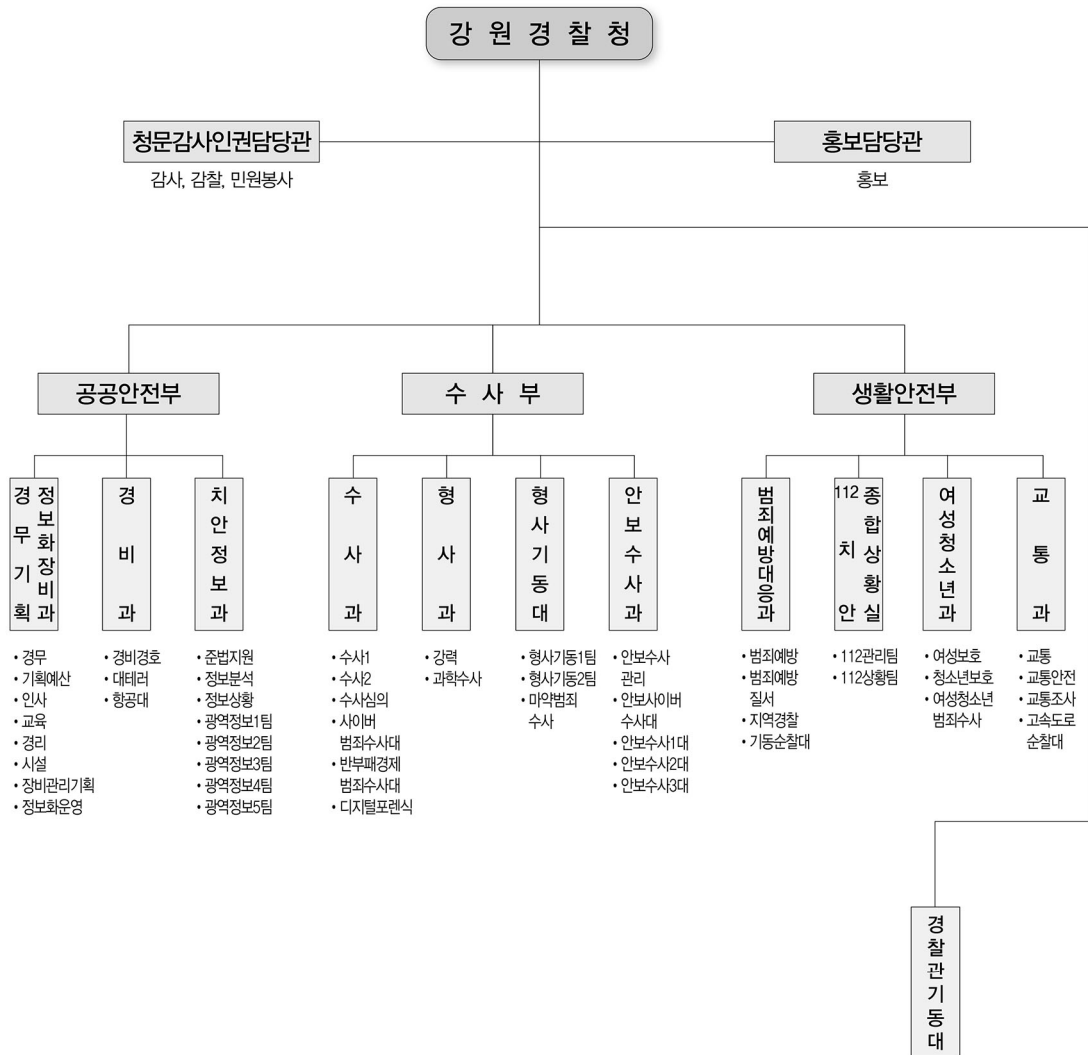
□ 기구 : 3부 14과 51계 / 경찰서 13, 지구대 34, 파출소 68





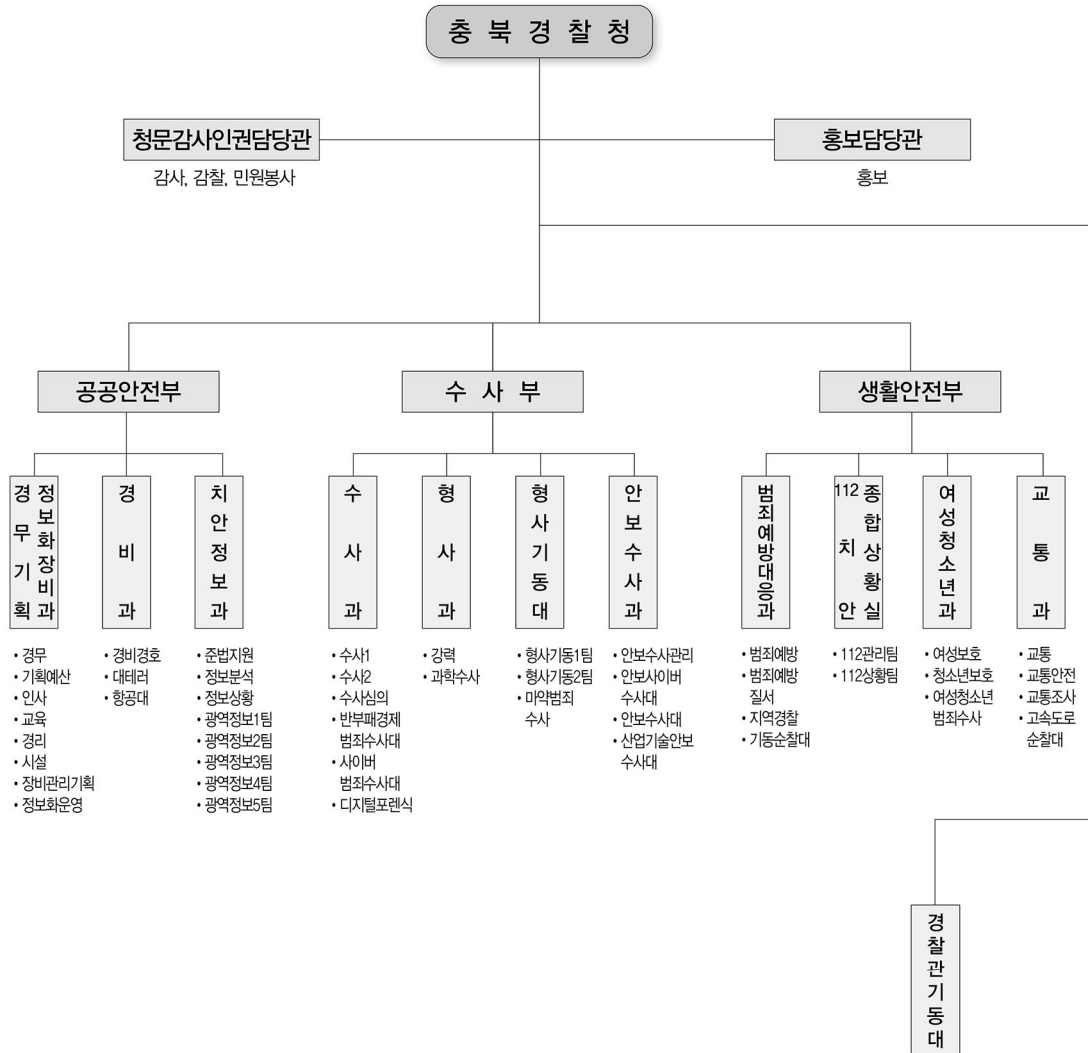
강원경찰청

□ 기구 : 3부 13과 52계 / 경찰서 17, 지구대 32, 파출소 74



충 북 경 찰 청

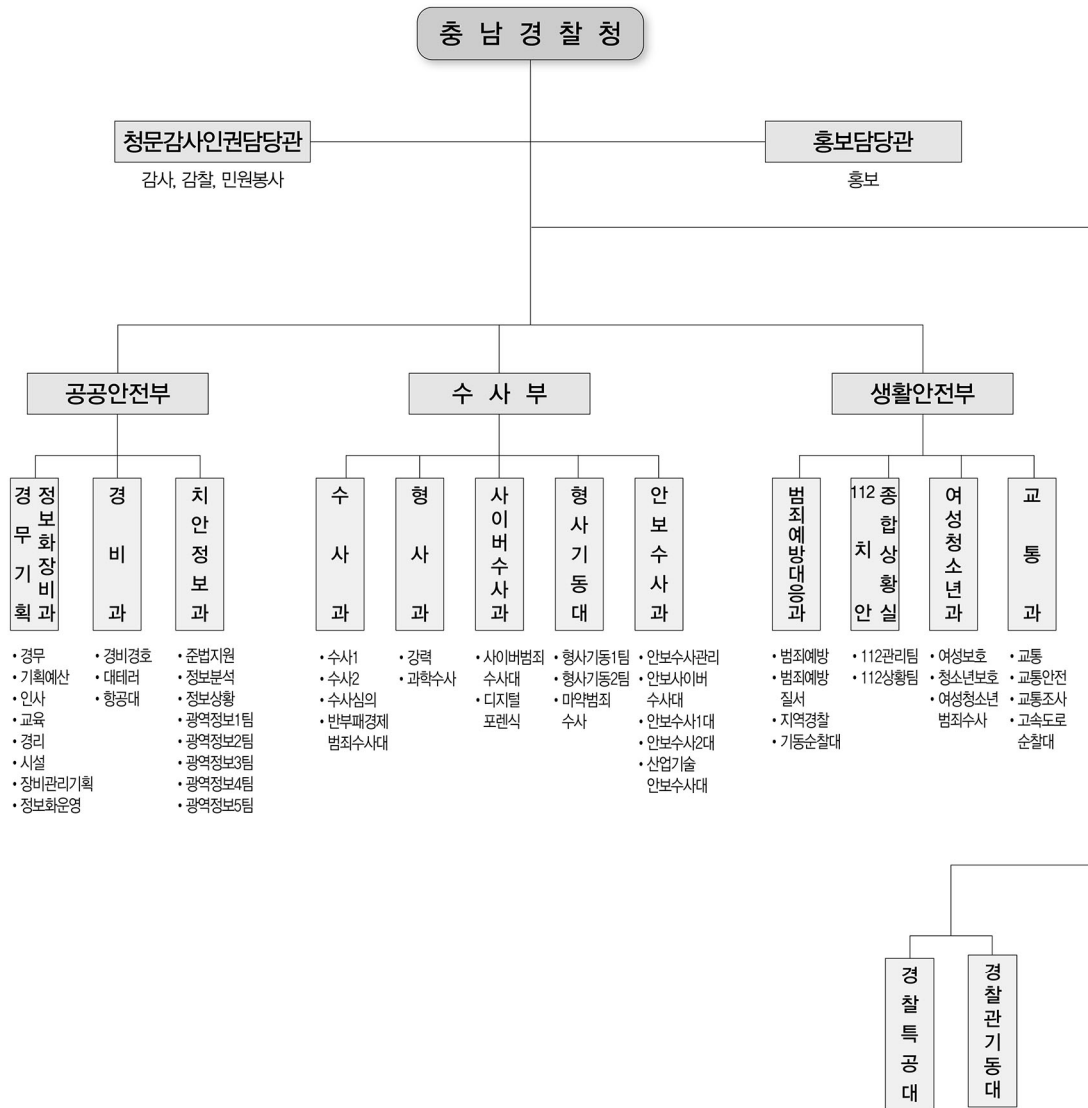
□ 기구 : 3부 13과 51계 / 경찰서 12, 지구대 29, 파출소 51





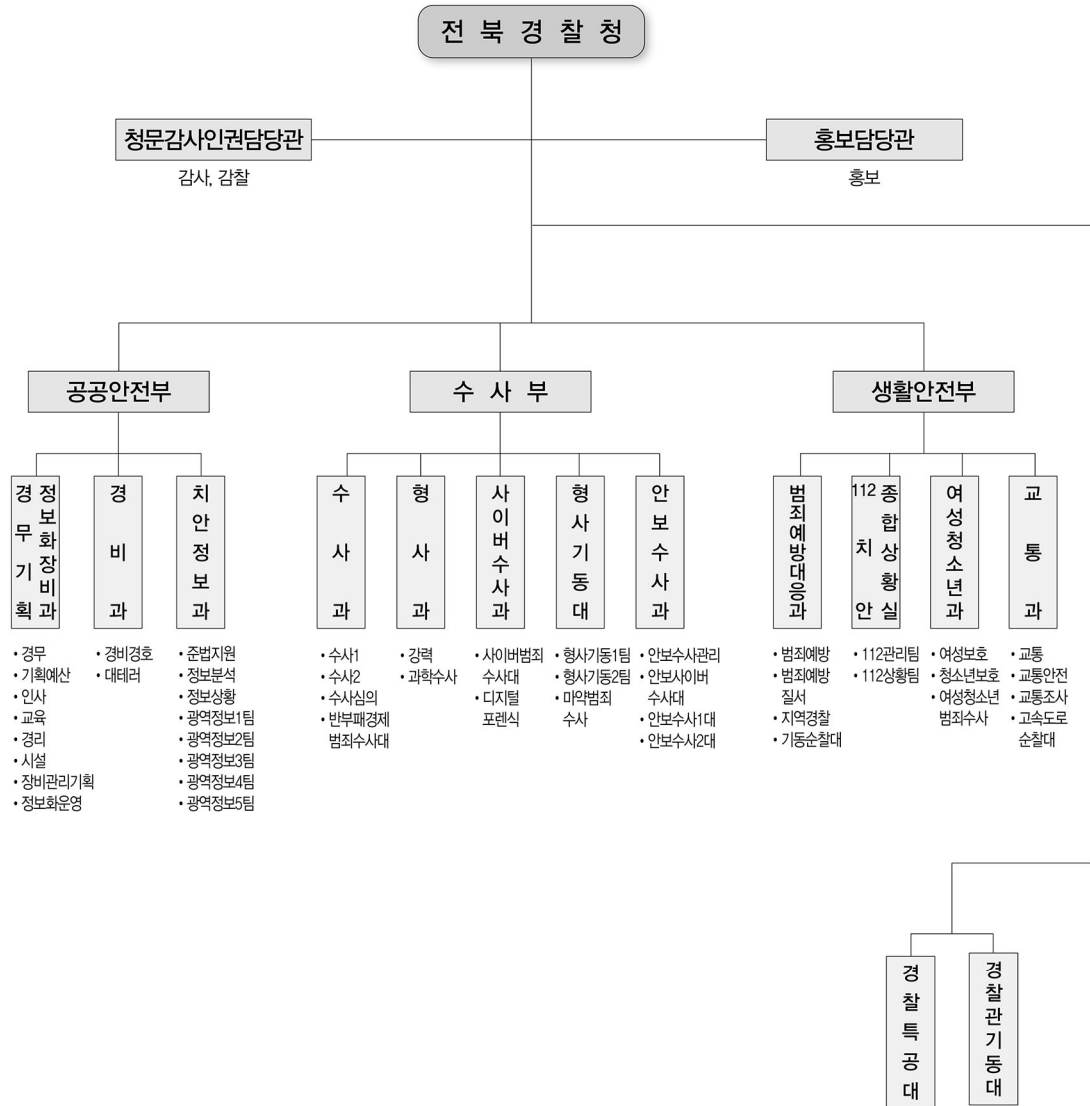
충 남 경 찰 청

□ 기구 : 3부 14과 51계 / 경찰서 15, 지구대 35, 파출소 51



전 북 경 찰 청

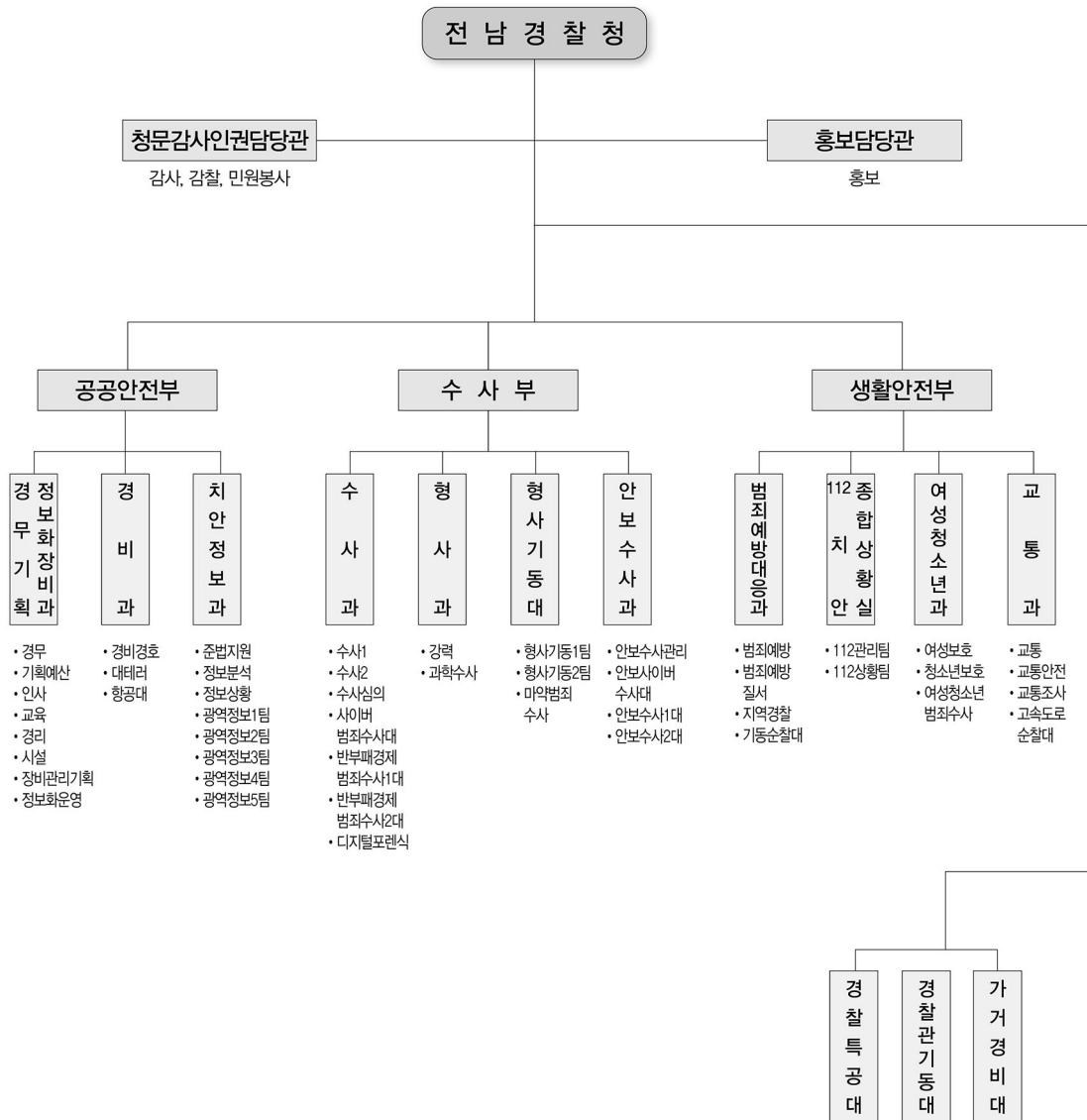
□ 기구 : 3부 14과 50계 / 경찰서 15, 지구대 29, 파출소 133





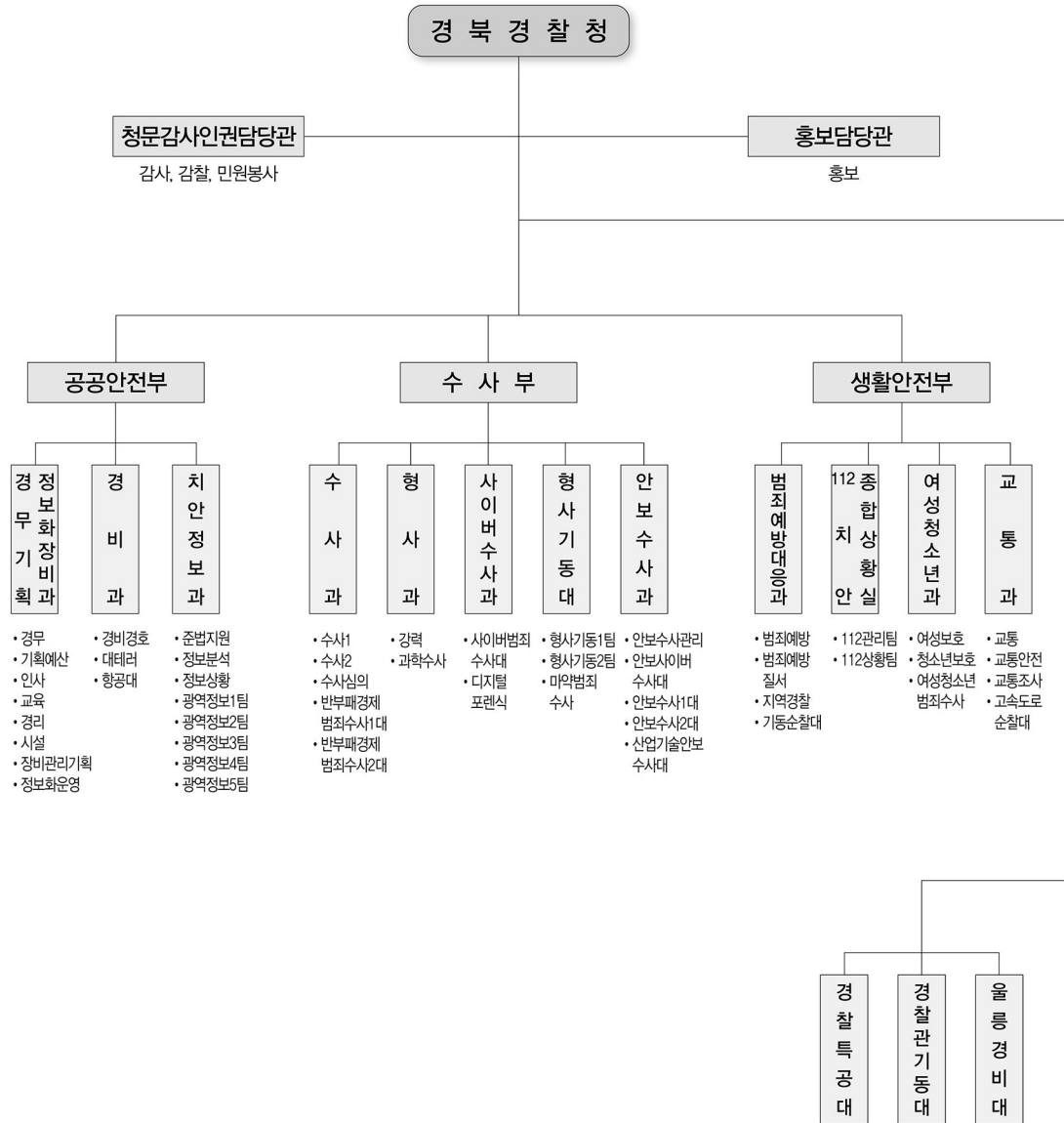
전 남 경 찰 청

□ 기구 : 3부 13과 51계 / 경찰서 22, 지구대 16, 파출소 190



경 북 경 찰 청

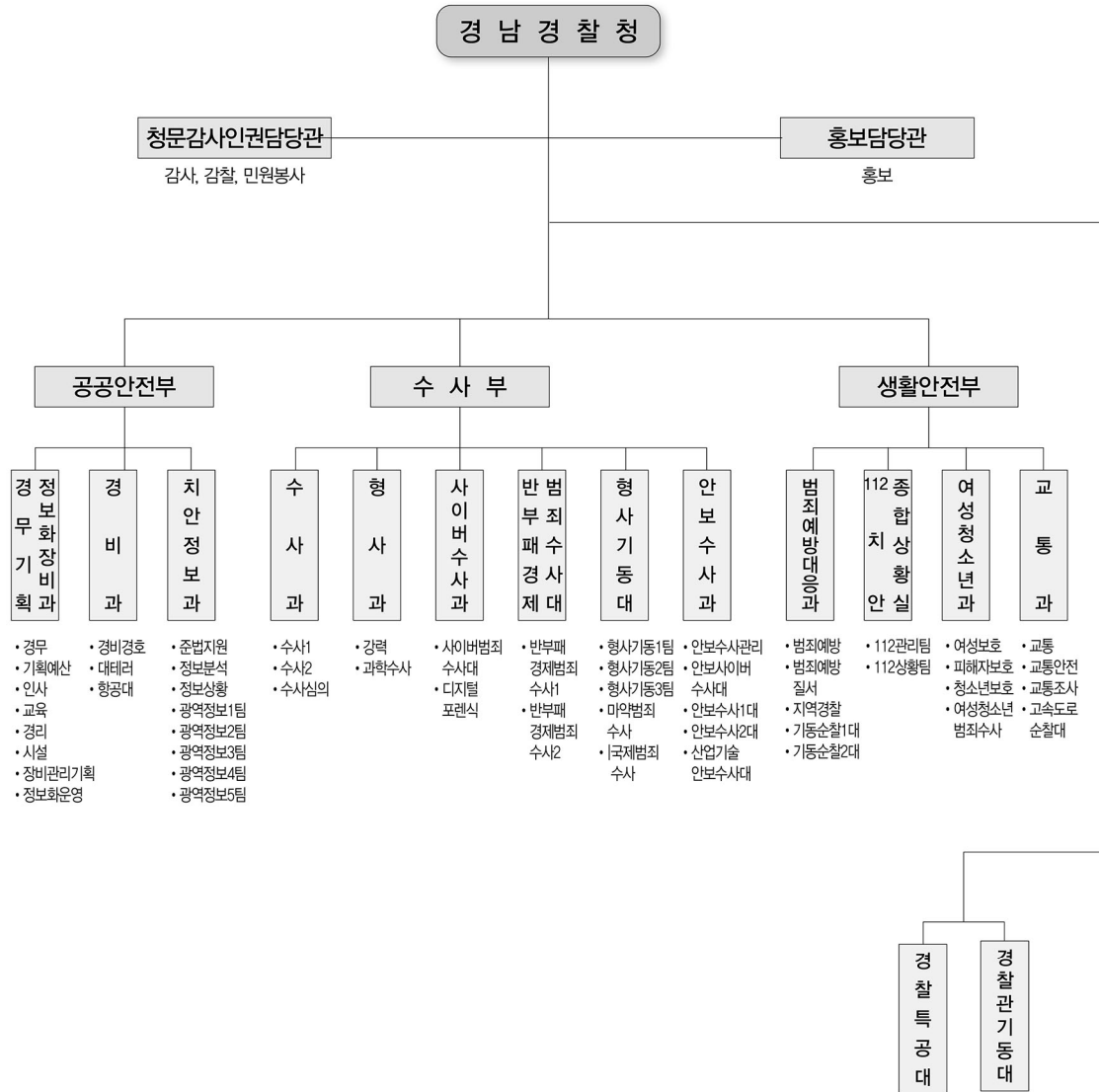
□ 기구 : 3부 14과 53계 / 경찰서 24, 지구대 30, 파출소 198





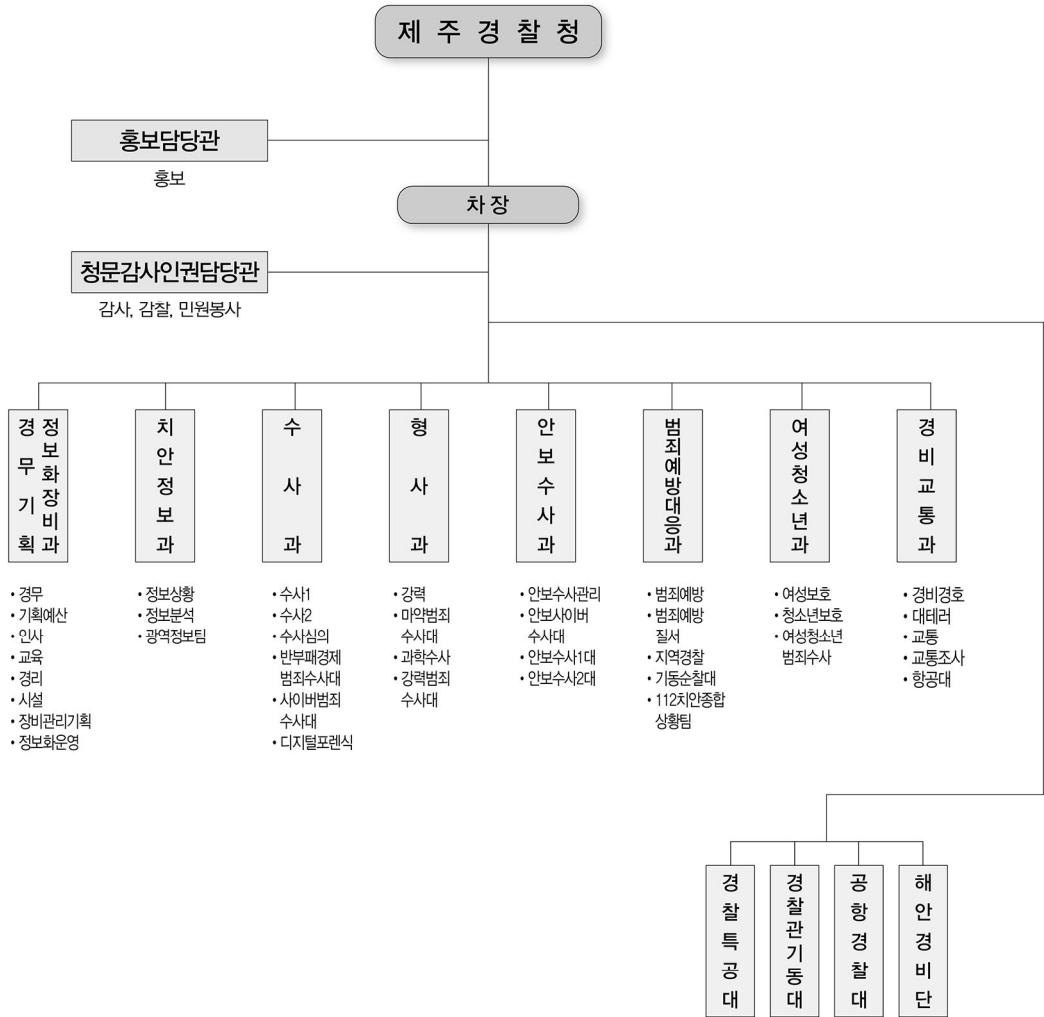
경 남 경 찰 청

□ 기구 : 3부 15과 57계 / 경찰서 23, 지구대 40, 파출소 135



제 주 경 찰 청

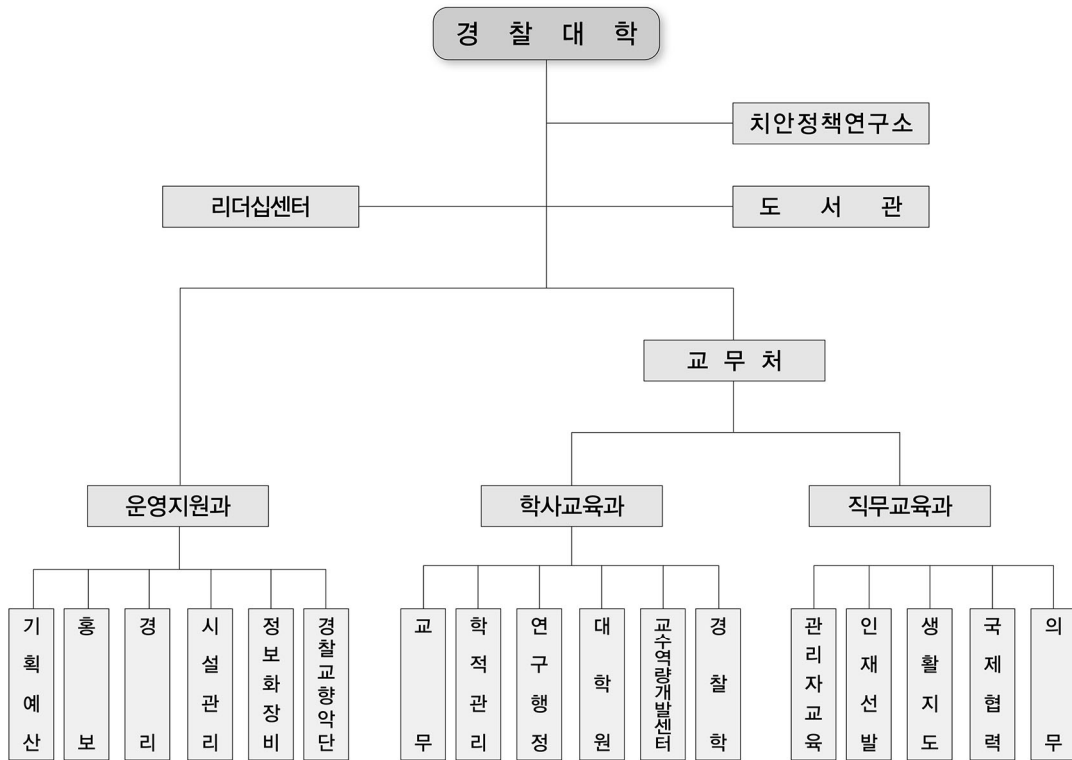
□ 기 구 : 1차장 10과 42계 / 경찰서 3, 지구대 7, 파출소 19





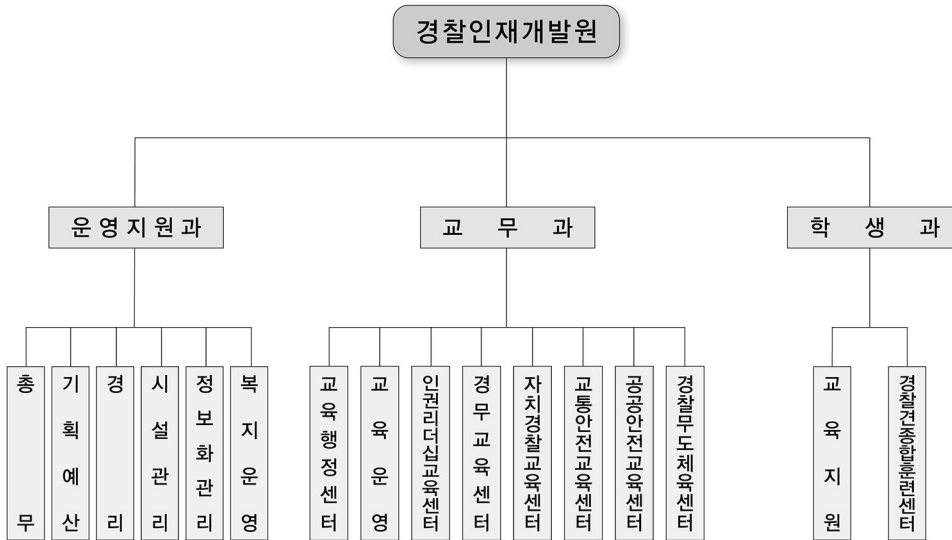
경 찰 대 학

□ 기구 : 1처 3과, 2부설기관



경찰인재개발원

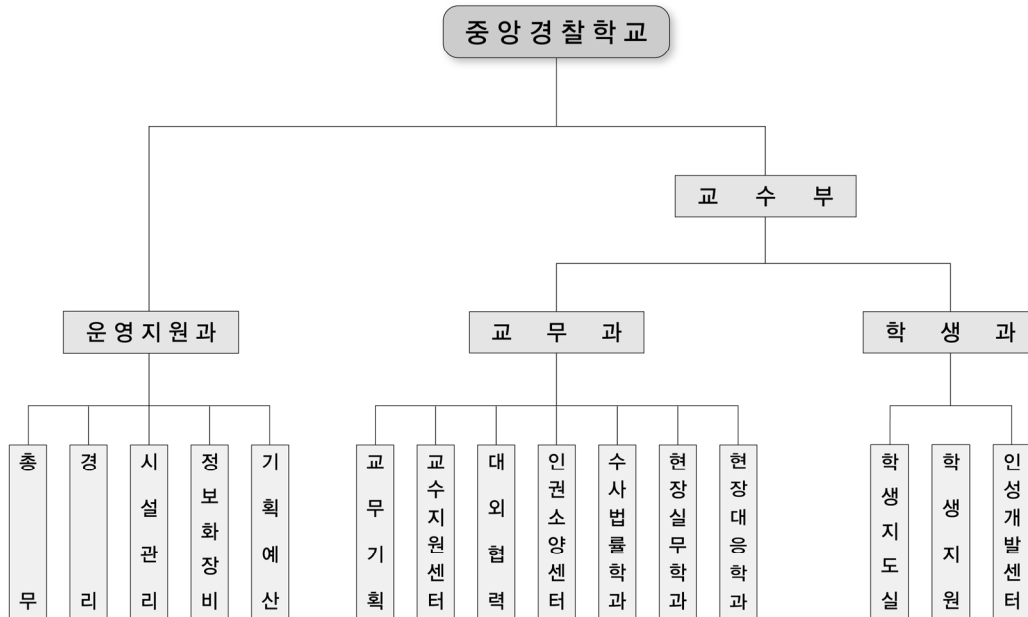
□ 기구 : 3과





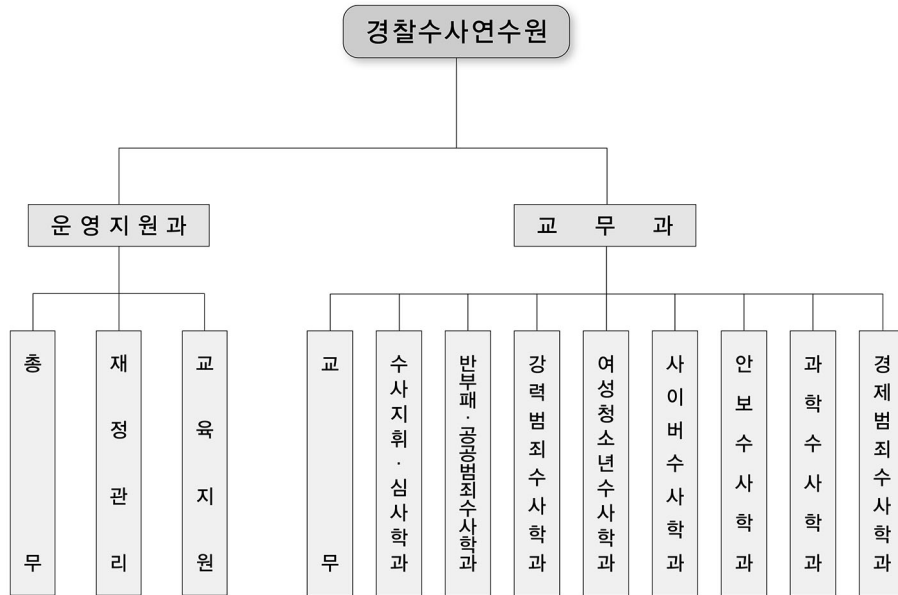
중앙경찰학교

□ 기구 : 1부 3과



경찰수사연수원

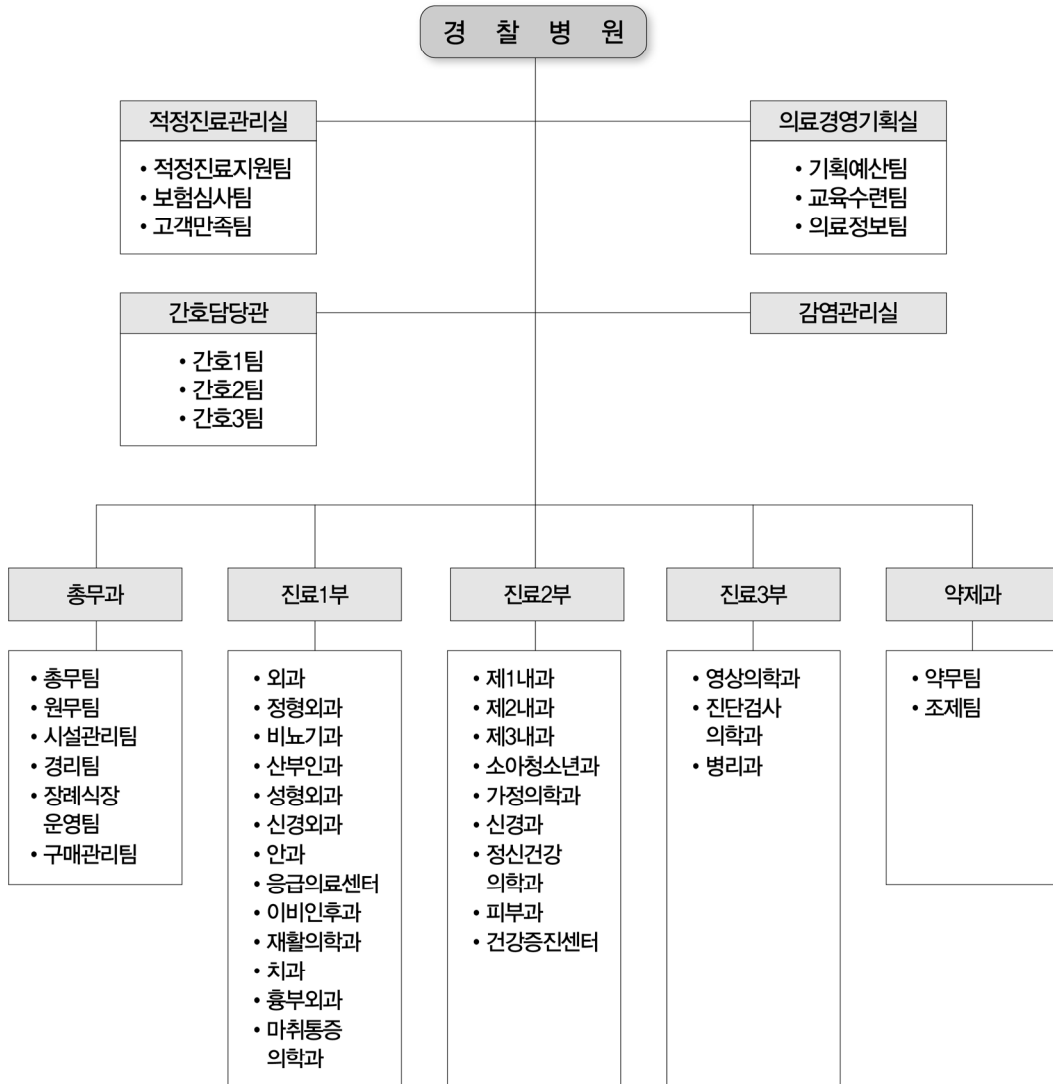
□ 기구 : 2과





경찰 병원

□ 기구 : 3부, 3실, 3과



2023 경찰통계연보

2024년 10월 인쇄

2024년 10월 발행

발행처 경찰청 혁신기획조정담당관실
(02-3150-1130)

편집 (주)범신사
디자인 (02-720-9786)
